

COMUNE DI PORDENONE

Relazione dell'organo di revisione

- sulla proposta di deliberazione consiliare del rendiconto della gestione
- sullo schema di rendiconto

**Anno
2024**

L'ORGANO DI REVISIONE

rag. Vanda Pin

Presidente

dr.ssa Vita Michela Triggiani

Componente

dr. Andrea Zampar

Componente

Sommario

1. INTRODUZIONE	2
1.1. Verifiche preliminari	3
2. CONTO DEL BILANCIO	5
2.1. Il risultato di amministrazione	5
2.2. Utilizzo nell'esercizio 2024 delle risorse del risultato d'amministrazione dell'esercizio 2023	6
2.3. Conciliazione tra risultato della gestione di competenza e il risultato di amministrazione	6
2.4. Evoluzione del Fondo pluriennale vincolato (FPV) nel corso dell'esercizio 2024	7
2.5. Analisi della gestione dei residui	10
2.6. Servizi conto terzi e partite di giro	13
3. GESTIONE FINANZIARIA	13
3.1. Fondo di cassa	13
3.2. Tempestività pagamenti	14
3.3. Analisi degli accantonamenti	15
3.3.1. Fondo crediti di dubbia esigibilità	15
3.3.2. Fondo perdite aziende e Società partecipate	15
3.3.3. Fondo anticipazione liquidità	16
3.4. Fondi spese e rischi futuri	16
3.4.1. Fondo contenzioso	16
3.4.2. Fondo indennità di fine mandato	16
3.4.3. Fondo garanzia debiti commerciali	16
L'Organo di Revisione ha verificato che l'Ente non ha iscritto nel risultato di amministrazione, al 31/12/2024, l'accantonamento del Fondo di garanzia debiti commerciali in quanto non ricorrono le condizioni previste dall'art. 1, cc. 859 e ss., legge n. 145/2018, giusta deliberazione n.56 del 21 febbraio 2025 con la quale viene dato atto della non necessità della costituzione.	16
3.4.4. Altri fondi e accantonamenti	16
3.5. Analisi delle entrate e delle spese	18
3.5.1. Entrate	18
3.5.2. Spese	21

4. ANALISI INDEBITAMENTO E GESTIONE DEL DEBITO	25
4.1. Concessione di garanzie o altre operazioni di finanziamento	26
4.2. Strumenti di finanza derivata	28
5. RISULTANZE DEI FONDI CONNESSI ALL'EMERGENZA SANITARIA	29
6. RAPPORTI CON ORGANISMI PARTECIPATI	29
6.1. Verifica rapporti di debito e credito con i propri enti strumentali e le società controllate e partecipate	29
6.2. Costituzione di Società e acquisto di partecipazioni societarie	29
6.3. Razionalizzazione periodica delle partecipazioni pubbliche	29
6.4. Ulteriori controlli in materia di Organismi Partecipati	30
7. CONTABILITÀ ECONOMICO-PATRIMONIALE	30
8. PNRR E PNC	32
9. RELAZIONE DELLA GIUNTA AL RENDICONTO	32
10. CONCLUSIONI	32

Comune di PORDENONE

Organo di revisione

Verbale n. 4 del 17 aprile 2025

RELAZIONE SUL RENDICONTO 2024

L'Organo di revisione ha esaminato lo schema di rendiconto dell'esercizio finanziario per l'anno 2024, unitamente agli allegati di legge, e la proposta di deliberazione Consiliare del rendiconto della gestione 2024 operando ai sensi e nel rispetto:

- del d.lgs. 18 agosto 2000, n. 267 «Testo unico delle leggi sull'ordinamento degli enti locali»;
- del d.lgs. 23 giugno 2011 n.118 e dei principi contabili 4/2 e 4/3;
- degli schemi di rendiconto di cui all'allegato 10 al d.lgs.118/2011;
- dello Statuto Comunale e del Regolamento di Contabilità;
- dei principi di vigilanza e controllo dell'Organo di revisione degli Enti Locali approvati dal Consiglio Nazionale dei Dottori Commercialisti ed Esperti Contabili;

presenta

l'allegata relazione sulla proposta di deliberazione Consiliare del rendiconto della gestione e sullo schema di rendiconto per l'esercizio finanziario 2024 del Comune di Pordenone che forma parte integrante e sostanziale del presente verbale.

Pordenone, 17 aprile 2025

L'ORGANO DI REVISIONE

rag. Vanda Pin




Presidente

dr.ssa Vita Michela Triggiani

Componente

dr. Andrea Zampar

Componente



1. Introduzione

I sottoscritti revisori nominati con delibera dell'Organo Consiliare n. nr. 18 del 20 giugno 2022, a far data dal 01.07.2022

♦ ricevuta in data 11/04/2025 la proposta di delibera Consiliare e lo schema del rendiconto per l'esercizio 2024, approvati con delibera della Giunta Comunale n. 134 del 11/04/2025, completi dei seguenti documenti obbligatori ai sensi del d.lgs. 18 agosto 2000, n. 267 (Testo unico delle leggi sull'ordinamento degli enti locali – di seguito TUEL):

- a) Conto del bilancio;
- b) Conto economico;
- c) Stato patrimoniale;

♦ visto il bilancio di previsione degli esercizi 2025-2027, approvato con delibera Consiliare n.60 del 20 dicembre 2024 con le relative delibere di variazione;

♦ viste le disposizioni della parte II – ordinamento finanziario e contabile del TUEL;

♦ visto in particolare l'articolo 239, comma 1 lettera d) del TUEL;

♦ visto il d.lgs. 118/2011;

♦ visti i principi contabili applicabili agli Enti Locali;

♦ visto il Regolamento di Contabilità approvato, da ultimo, con delibera dell'Organo Consiliare n. 13 del 27 febbraio 2023;

TENUTO CONTO CHE

♦ durante l'esercizio le funzioni sono state svolte in ottemperanza alle competenze contenute nell'art. 239 del TUEL avvalendosi anche di tecniche motivate di campionamento;

♦ il controllo contabile è stato svolto in assoluta indipendenza soggettiva ed oggettiva nei confronti delle persone che determinano gli atti e le operazioni dell'Ente;

♦ si è provveduto a verificare la regolarità ed i presupposti delle variazioni di bilancio approvate, nel corso dell'esercizio 2024, dal Consiglio Comunale, dalla Giunta e dal Responsabile del Servizio Finanziario;

♦ In particolare, ai sensi art. 239 comma 1 lett. b) 2), è stata verificata l'esistenza dei presupposti relativamente le seguenti variazioni di bilancio:

	Anno 2024
Variazioni di bilancio totali	n.78
di cui variazioni di Consiglio	n.4
di cui variazioni di Giunta con i poteri del consiglio a ratifica ex art. 175 c. 4 Tuel	n.6
di cui variazioni di Giunta con i poteri propri ex art. 166 Tuel	n.1
di cui variazioni di Giunta con i poteri propri ex art. 175 c. 5 bis Tuel	n.18
di cui variazioni responsabile servizio finanziario ex art. 175 c. 5 quater Tuel	n.45
di cui variazioni del responsabile servizio finanziario per applicazione avanzo vincolato	n.4
di cui variazioni di altri responsabili se previsto dal regolamento di contabilità	-

◆ le funzioni richiamate ed i relativi pareri espressi dall'Organo di revisione (qualora dovuti) risultano dettagliatamente riportati nella documentazione a supporto dell'attività di vigilanza svolta;

RIPORTANO

i risultati dell'analisi e le attestazioni sul rendiconto per l'esercizio 2024.

1.1. Verifiche preliminari

L'Ente registra una popolazione al 01.01.2024, ai sensi dell'art.156, comma 2, del TUEL, di n. 52.147 abitanti.

L'Ente non è in dissesto;

L'Ente:

- non è istituito a seguito di processo di unione;
- non è istituito a seguito di processo di fusione per incorporazione;

L'Organo di revisione, nel corso del 2024, non ha rilevato gravi irregolarità contabili o gravi anomalie gestionali e/o suggerito misure correttive non adottate dall'Ente.

L'Organo di revisione ha verificato che l'Ente:

- risulta essere correttamente adempiente rispetto agli adempimenti richiesti dalla BDAP;
- ha provveduto al caricamento dei dati del rendiconto 2024 in BDAP attraverso la modalità "approvato dalla Giunta";
- ha dato attuazione all'obbligo di pubblicazione sul sito dell'Amministrazione di tutti i rilievi mossi dalla Corte dei conti in sede di controllo.
- nel corso dell'esercizio 2024, in ordine all'eventuale utilizzo dell'avanzo di amministrazione, in sede di applicazione dell'avanzo libero, non si trovasse in una delle situazioni previste dagli artt.195 e 222 del TUEL (utilizzo di entrate a destinazione specifica e anticipazioni di tesoreria), come stabilito dall'art.187 co. 3-bis del TUEL salvo quanto previsto dall'art.18-bis del D.L. 113/2024;
- ha dato evidenza nell'apposito allegato dei contratti di partenariato pubblico-privato previsto dal principio contabile 4/1 come modificato dal DM 10/10/2024:

Tipo di operazione	Contrattuale
Riqualificazione energetiche immobili di proprietà	SI
Illuminazione pubblica	SI
Illuminazione votiva	SI
Servizi Cimiteriali	SI
Impianti sportivi-piscina	SI

- nel caso di lavori pubblici di somma urgenza, sono state rispettate le tempistiche stabilite al riguardo dall'art. 191 co. 3 del TUEL, anche alla luce di eventuali deroghe previste dalla normativa emergenziale e dalle conseguenti ordinanze di protezione civile;
- nel corso dell'esercizio 2024, non sono state effettuate segnalazioni ai sensi dell'art.153 co. 6 del TUEL per il costituirsi di situazioni, non compensabili da maggiori entrate o minori spese, tali da pregiudicare gli equilibri del bilancio;
- in attuazione dell'articoli 226 e 233 del Tuel gli Agenti Contabili, hanno reso i conti della loro gestione, nei termini di legge, allegando i documenti di cui al secondo comma del citato art. 233;
- i conti resi hanno ottenuto il visto di conformità del conto alle scritture contabili dell'Ente e l'Organo di revisione si esprime in tale sede in maniera favorevole alla loro approvazione;
- non ha nominato il Responsabile del procedimento ai sensi dell'art.139 del d.lgs. 174/2016 ai fini della trasmissione, tramite il servizio SIRECO, dei conti degli Agenti Contabili;
- ha reso il rendiconto dei contributi straordinari nei termini perentori e con le modalità di cui all'art. 158 Tuel;
- ha predisposto, secondo le modalità previste dalle note metodologiche di SOGEI la relazione

relativa al monitoraggio del Servizio di assistenza all'autonomia e alla comunicazione degli alunni con disabilità riferita all'anno 2024;

- dai dati risultanti dalla tabella dei parametri di deficitarietà strutturale (Decreto Interministeriale del 4.8.2023 pubblicato sulla GU n.224 del 25.9.2023) allegata al rendiconto emerge che l'Ente non è da considerarsi strutturalmente deficitario;

2. Conto del bilancio

2.1. Il risultato di amministrazione

L'Organo di revisione ha verificato e attesta che:

- il risultato di amministrazione dell'esercizio 2024, presenta un avanzo di euro 75.809.702,95;
- l'Ente ha indicato nel prospetto del risultato di amministrazione i residui attivi incassati alla data del 31/12/2024 in conti postali e bancari.

L'Organo di revisione ha verificato che il risultato di amministrazione nell'ultimo triennio ha avuto la seguente evoluzione:

	2022	2023	2024
Risultato d'amministrazione (A)	€ 36.652.024,56	€ 37.342.996,52	€ 75.809.702,95
<i>composizione del risultato di amministrazione:</i>			
Parte accantonata (B)	€ 15.158.409,87	€ 16.218.923,55	€ 20.283.793,39
Parte vincolata (C)	€ 18.011.775,70	€ 17.130.088,32	€ 52.097.122,45
Parte destinata agli investimenti (D)	€ 501.179,43	€ 469.475,88	€ 278.709,77
Parte disponibile (E= A-B-C-D)	€ 2.980.659,56	€ 3.524.508,77	€ 3.150.077,34

L'Organo di revisione ha verificato che alla chiusura dell'esercizio le entrate esigibili che hanno finanziato spese di investimento per le quali, sulla base del principio contabile applicato di cui all'All.4/2 al d.lgs.118/2011 e s.m.d. non è stato costituito il F.P.V., sono confluite nella corrispondente quota del risultato di amministrazione:

- vincolato;
- destinato ad investimenti;
- libero;

a seconda della fonte di finanziamento.

2.2. Utilizzo nell'esercizio 2024 delle risorse del risultato d'amministrazione dell'esercizio 2023

Valori e Modalità di utilizzo del risultato d'amministrazione	Totale parte disponibile	Parte accantonata				Parte vincolata				Totale parte destinata agli investimenti	Totale
		FCDE	Fondo passività potenziali	Altri Fondi	Totale parte accantonata	Ex lege	Trasferimenti	Mutuo	Ente + Altri	Totale parte vincolata	
Copertura dei debiti fuori bilancio	0,00										0,00
Salvaguardia equilibri di bilancio	0,00										0,00
Finanziamento spese di investimento	2.613.002,52										2.613.002,52
Finanziamento di spese correnti non permanenti	771.014,19										771.014,19
Estinzione anticipata dei prestiti	0,00										0,00
Altra modalità di utilizzo	0,00										0,00
Utilizzo parte accantonata		0,00	954.617,37	3.048.943,43	4.003.573,30	375.807,37	5.744.295,35	3.409,37	397.932,89	10.716.812,41	10.716.812,41
Utilizzo parte vincolata											4.003.573,30
Utilizzo parte destinata agli investimenti											10.716.812,41
Totale delle parti utilizzate	3.384.016,71	0,00	954.617,37	3.048.943,43	4.003.573,30	375.807,37	5.744.295,35	3.409,37	397.932,89	10.716.812,41	409.475,68
Totale delle parti non utilizzate	140.492,06	2.613.132,17	2.554.371,13	3.844.845,35	12.715.350,25	343.879,33	2.732.185,41	1.809.331,27	1.834.067,53	6.411.479,91	469.475,68
Totale	3.524.508,77	2.613.132,17	2.450.000,00	3.818.791,58	16.718.923,55	619.686,70	12.481.680,69	2.002.739,64	2.034.000,42	17.128.290,32	469.475,68
											37.342.996,52

L'Organo di revisione ha verificato il rispetto delle finalità indicate in ordine di priorità dall'art. 187 co.2 TUEL oltreché da quanto previsto dall'art.187 co. 3-bis TUEL e dal principio contabile punto 3.3 circa la verifica di congruità del fondo crediti dubbia esigibilità.

2.3. Conciliazione tra risultato della gestione di competenza e il risultato di amministrazione

Il risultato della gestione di competenza si concilia con quello di amministrazione, come risulta dai seguenti elementi:

RISCONTRO RISULTATI DELLA GESTIONE	
Gestione di competenza	2024
SALDO GESTIONE COMPETENZA*	€ 35.807.248,12
Fondo pluriennale vincolato iscritto in entrata	€ 24.172.363,93
Fondo pluriennale vincolato di spesa	€ 24.922.179,30
SALDO FPV	-€ 749.815,37
Gestione dei residui	
Maggiori residui attivi riaccertati (+)	€ 3.577.652,43
Minori residui attivi riaccertati (-)	€ 2.893.073,48
Minori residui passivi riaccertati (+)	€ 2.724.694,73
SALDO GESTIONE RESIDUI	€ 3.409.273,68
Riepilogo	
SALDO GESTIONE COMPETENZA	€ 35.807.248,12
SALDO FPV	-€ 749.815,37
SALDO GESTIONE RESIDUI	€ 3.409.273,68
AVANZO ESERCIZI PRECEDENTI APPLICATO	€ 18.573.677,30
AVANZO ESERCIZI PRECEDENTI NON APPLICATO	€ 18.769.319,22
RISULTATO DI AMMINISTRAZIONE AL 31/12/2024	€ 75.809.702,95

*saldo accertamenti e impegni del solo esercizio 2024

La gestione della parte corrente, distinta dalla parte in conto capitale, integrata con

l'applicazione a bilancio dell'avanzo derivante dagli esercizi precedenti, presenta per l'anno 2024 la seguente situazione:

01) RISULTATO DI COMPETENZA DI PARTE CORRENTE		€ 16.212.802,75
- Risorse accantonate di parte corrente stanziare nel bilancio dell'esercizio N	(-)	€ 1.278.334,63
- Risorse vincolate di parte corrente nel bilancio	(-)	€ 6.743.727,66
02) EQUILIBRIO DI BILANCIO DI PARTE CORRENTE		€ 8.190.740,46
- Variazione accantonamenti di parte corrente effettuata in sede di rendiconto'(+)/(-)	(-)	€ 6.790.108,51
03) EQUILIBRIO COMPLESSIVO DI PARTE CORRENTE		€ 1.400.631,95
Z1) RISULTATO DI COMPETENZA IN C/CAPITALE		€ 37.415.764,27
Z/1) Risorse accantonate in c/capitale stanziare nel bilancio dell'esercizio N	(-)	€ 0,00
- Risorse vincolate in c/capitale nel bilancio	(-)	€ 38.736.785,23
Z/2) EQUILIBRIO DI BILANCIO IN C/CAPITALE		€ 1.321.020,96
- Variazione accantonamenti in c/capitale effettuata in sede di rendiconto'(+)/(-)	(-)	€ 0,00
Z3) EQUILIBRIO COMPLESSIVO IN CAPITALE		€ 1.321.020,96
SALDO PARTITE FINANZIARIE		€ 0,00
W1) RISULTATO DI COMPETENZA		€ 53.631.110,05
Risorse accantonate stanziare nel bilancio dell'esercizio N		€ 1.278.334,63
Risorse vincolate nel bilancio		€ 45.480.512,89
W2/EQUILIBRIO DI BILANCIO		€ 6.872.262,53
Variazione accantonamenti effettuata in sede di rendiconto		€ 6.790.108,51
W3/EQUILIBRIO COMPLESSIVO		€ 82.154,02

L'Organo di revisione ha verificato che l'Ente ha conseguito un risultato di competenza dell'esercizio non negativo, nel rispetto delle disposizioni di cui ai commi 820 e 821 del citato art. 1 della L. 145/2018 in applicazione di quanto previsto dalla Circolare MEF RGS n° 3/2019 del 14 febbraio 2019 e successive indicazioni.

Come desumibile dal prospetto della verifica degli equilibri allegato al rendiconto di gestione (allegato 10 del decreto legislativo 23 giugno 2011, n. 118 e successive modifiche), gli esiti sono stati i seguenti:

- W1 (risultato di competenza): €. 53.631.110,05
- W2 (equilibrio di bilancio): €. 6.872.262,53
- W3 (equilibrio complessivo): €. 82.154,02

2.4. Evoluzione del Fondo pluriennale vincolato (FPV) nel corso dell'esercizio 2024

L'Organo di revisione ha verificato con la tecnica del campionamento:

- a) la fonte di finanziamento del FPV di parte corrente, di parte capitale;
- b) la sussistenza dell'accertamento di entrata relativo a obbligazioni attive scadute ed esigibili che contribuiscono alla formazione del FPV;
- c) la costituzione del FPV in presenza di obbligazioni giuridiche passive perfezionate;
- d) la corretta applicazione dell'art.183, comma 3 del TUEL in ordine al FPV riferito ai lavori pubblici alla luce anche delle modifiche al punto 5.4.9 del principio 4/2 introdotte dal DM 10/10/2024;
- e) la formulazione di cronoprogrammi di spesa in ordine alla imputazione e re-imputazione di impegni e di residui passivi coperti dal FPV.

La composizione del FPV finale al 31/12/2024 è la seguente:

Composizione FPV	01/01/2024	31/12/2024
FPV di parte corrente	€ 6.534.533,92	€ 6.649.919,66
FPV di parte capitale	€ 17.637.830,01	€ 18.272.259,64
FPV per partite finanziarie	€ -	€ -

L'alimentazione del Fondo Pluriennale Vincolato di parte corrente è la seguente:

	2022	2023	2024
Fondo pluriennale vincolato corrente accantonato al 31.12	€ 6.551.332,32	€ 6.534.533,92	€ 6.649.919,66
- di cui FPV alimentato da entrate vincolate accertate in c/competenza	€ 200.537,75	€ 199.638,22	€ 679.319,92
- di cui FPV alimentato da entrate libere accertate in c/competenza per finanziare i soli casi ammessi dal principio contabile *	€ 1.364.264,45	€ 1.192.935,34	€ 1.212.717,76
- di cui FPV alimentato da entrate libere accertate in c/competenza per finanziare i casi di cui al punto 5.4a del principio contabile 4/2**	€ 27.576,00	€ 189.998,79	€ 11.595,94
- di cui FPV alimentato da entrate vincolate accertate in anni precedenti	€ 4.808.367,28	€ 4.753.462,33	€ 4.698.418,99
- di cui FPV alimentato da trasferimenti e contributi per eventi sismici	€ -	€ -	€ -
- di cui FPV alimentato da entrate libere accertate in anni precedenti per finanziare i soli casi ammessi dal principio contabile	€ 127.316,15	€ 150.586,84	€ 47.867,05
- di cui FPV da riaccertamento straordinario	€ -	€ -	€ -

In sede di rendiconto 2024 il FPV è stato attivato per le seguenti tipologie di spese correnti:

Voci di spesa	Importo
Salario accessorio e premiante	1.228.502,76
Trasferimenti correnti	5.333.282,11
Incarichi a legali	10.587,80
Altri incarichi	23.015,72
Altre spese finanziate da entrate vincolate di parte corrente	44.456,80
Riaccertamento ordinario ex paragrafo 5.4.2 del principio applicato 4/2	
ALTRO**	10.074,47
Totale FPV 2024 spesa corrente	6.649.919,66

** Impossibilità svolgimento della prestazione per fatto sopravvenuto

Il FPV in spesa c/capitale è stato attivato in presenza di entrambe le seguenti condizioni: entrata esigibile e tipologia di spesa rientrante nelle ipotesi di cui al punto 5.4.9 del principio applicato della contabilità finanziaria alla luce degli aggiornamenti del DM 10 ottobre 2024.

La re-imputazione degli impegni, secondo il criterio dell'esigibilità, coperti dal FPV determinato alla data del 1° gennaio 2025, è conforme all'evoluzione dei cronoprogrammi di spesa.

L'Organo di revisione ha verificato che le entrate esigibili che hanno finanziato spese di investimento prive, a chiusura dell'esercizio considerato, di obbligazioni giuridiche perfezionate e che non rientrano nelle fattispecie di cui al punto 5.4.9 (conservazione del fondo pluriennale vincolato) del Principio contabile della contabilità finanziaria, sono confluite, a seconda della fonte di finanziamento, nella corrispondente quota del risultato di amministrazione:

a) vincolato

b) destinato ad investimenti

c) libero

- le anticipazioni PNRR per spese di investimento relative a obbligazioni perfezionate e non scadute hanno generato FPV;

- nell'avanzo vincolato sono presenti risorse derivanti dal PNRR.

L'alimentazione del Fondo Pluriennale Vincolato di parte capitale è la seguente:

	2022	2023	2024
Fondo pluriennale vincolato c/capitale accantonato al 31.12	€ 16.236.899,54	€ 17.637.830,01	€ 4.959.675,97
- di cui FPV alimentato da entrate vincolate e destinate investimenti accertate in c/competenza	€ 9.125.364,25	€ 6.642.858,74	€ 8.933.311,60
- di cui FPV alimentato da entrate vincolate e destinate investimenti accertate in anni precedenti	€ 7.111.535,29	€ 7.002.516,73	€ 4.379.272,07
- di cui FPV da riaccertamento straordinario	€ -	€ -	€ -
- di cui FPV da entrate correnti e avanzo libero	€ -	€ -	€ -

Non risulta Fondo Pluriennale Vincolato per incremento di attività finanziarie.

2.5. Analisi della gestione dei residui

L'Ente ha provveduto al riaccertamento ordinario dei residui attivi e passivi al 31/12/2024 come previsto dall'art. 228 del TUEL con atto G.C. n.97 del 21 marzo c.a. munito del parere dell'Organo di revisione (riferimento verbale n.2 del 20 marzo c.a.).

L'Organo di revisione ha verificato:

- il rispetto dei principi e dei criteri di determinazione dei residui attivi e passivi disposti dagli articoli 179, 182, 189 e 190 del TUEL;
- la corretta conservazione, in sede di rendiconto, tra i residui passivi, sia delle spese liquidate sia di quelle liquidabili ai sensi dell'art. 3, comma 4, del d.lgs. n. 118/2011 e del punto 6 del principio contabile applicato della contabilità finanziaria;
- nelle scritture contabili dell'Ente persistono residui passivi provenienti dal 2019 e da esercizi precedenti.

La gestione dei residui di esercizi precedenti a seguito del riaccertamento ordinario, deliberato con la citata deliberazione di Giunta n.97/2025, ha comportato le seguenti variazioni:

	Iniziali	Riscossi	Inseriti nel rendiconto	Variazioni
Residui attivi	€ 57.726.192,70	€ 21.438.368,10	€ 36.972.403,55	€ 684.578,95
Residui passivi	€ 23.614.663,75	€ 17.558.724,09	€ 3.331.244,93	-€ 2.724.694,73

I minori residui attivi e passivi derivanti dall'operazione di riaccertamento discendono da:

	Insussistenze dei residui attivi	Insussistenze ed economie dei residui passivi
Gestione corrente non vincolata	€ 2.776.927,84	€ 2.549.600,92
Gestione corrente vincolata	€ -	€ -
Gestione in conto capitale vincolata	€ -	€ -
Gestione in conto capitale non vincolata	€ 116.145,64	€ 175.093,81
Gestione servizi c/terzi	€ -	€ -
MINORI RESIDUI	€ 2.893.073,48	€ 2.724.694,73

L'Organo di revisione ha verificato:

- che i crediti riconosciuti formalmente come assolutamente insussistenti per indebito o erroneo accertamento del credito sono stati definitivamente eliminati dalle scritture e dai documenti di bilancio.
- che il riconoscimento formale dell'assoluta insussistenza è stato motivato;
- che il riaccertamento dei residui attivi è stato effettuato dai singoli Responsabili delle relative entrate, motivando le ragioni del loro mantenimento o dell'eventuale cancellazione parziale o totale;
- che è stata effettuata la corretta conservazione, in sede di rendiconto, tra i residui passivi, sia delle spese liquidate sia di quelle liquidabili ai sensi dell'art. 3, co. 4, del d.lgs. n. 118/2011 e del punto 6 del Principio contabile applicato della contabilità finanziaria.

L'Organo di revisione ha verificato l'anzianità dei residui attivi e passivi come da tabelle seguenti:

Analisi residui attivi al 31.12.2024						
	Esercizi precedenti	2021	2022	2023	2024	Totali
Titolo I	€ 46.142,19	€ 873.493,43	€ 916.689,42	€ 840.822,66	€ 5.215.410,33	€ 7.892.558,03
Titolo II	€ 41.490,22	€ 42.542,66	€ 461.458,74	€ 882.656,62	€ 4.662.463,64	€ 6.090.611,88
Titolo III	€ 259.736,92	€ 445.368,93	€ 1.032.799,79	€ 1.876.359,68	€ 5.506.621,73	€ 9.120.887,05
Titolo IV	€ 3.957.053,47	€ 1.362.944,95	€ 2.107.723,29	€ 7.670.037,83	€ 37.090.415,42	€ 52.188.174,96
Titolo V	€ 5.779.363,31	€ 2.810.059,61	€ 1.807.857,98	€ 3.712.084,48	€ 1.496.080,80	€ 15.605.446,18
Titolo VI	€ -	€ -	€ -	€ -	€ -	€ -
Titolo VII	€ -	€ -	€ -	€ -	€ -	€ -
Titolo IX	€ 26.381,15	€ 14.081,96	€ 3.901,00	€ 1.353,26	€ 812.462,12	€ 858.179,49
Totali	€ 10.110.167,26	€ 5.548.491,54	€ 6.330.430,22	€ 14.983.314,53	€ 54.783.454,04	€ 91.755.857,59

Analisi residui passivi al 31.12.2024						
	Esercizi precedenti	2021	2022	2023	2024	Totale
Titolo I	€ 243.707,91	€ 69.302,56	€ 335.535,42	€ 1.778.832,17	€ 16.446.230,30	€ 18.873.608,36
Titolo II	€ 6.794,43	€ 22.985,23	€ 34.191,98	€ 134.570,70	€ 5.608.820,51	€ 5.807.362,85
Titolo III	€ -	€ -	€ -	€ -	€ -	€ -
Titolo IV	€ -	€ -	€ -	€ -	€ 4.799,58	€ 4.799,58
Titolo V	€ -	€ -	€ -	€ -	€ -	€ -
Titolo VII	€ 444.297,35	€ 27.756,35	€ 62.085,82	€ 171.185,01	€ 1.340.427,47	€ 2.045.752,00
Totali	€ 694.799,69	€ 120.044,14	€ 431.813,22	€ 2.084.587,88	€ 23.400.277,86	€ 26.731.522,79

Dall'analisi dell'andamento della riscossione in conto residui nell'ultimo quinquennio relativamente alle principali entrate risulta quanto segue:

Residui attivi		Esercizi precedenti	2020	2021	2022	2023	2024	Totale residui conservati al 31.12.2024 ⁽¹⁾	FCDE al 31.12.2024
IMU/TASVILIA	Residui iniziali	4.373.319,38 €	2.868.623,90 €	2.700.359,62 €	2.394.676,27 €	840.872,99 €	1.634.787,05 €	1.978.289,54 €	827.484,99 €
	Riscosso c/residui al 31.12	4.113.294,29 €	1.333.286,02 €	1.314.882,95 €	2.610.696,62 €	1.424.806,45 €	953.073,50 €		
	Percentuale di riscossione	94,05%	46,46%	48,69%	109,02%	169,44%	58,30%		
TARSU/TIA/TARITARES	Residui iniziali	34.903.522,58 €	5.466.006,56 €	5.343.793,93 €	3.865.289,20 €	4.003.119,79 €	2.407.354,99 €	2.469.636,27 €	1.783.395,48 €
	Riscosso c/residui al 31.12	14.883.310,83 €	1.495.262,83 €	1.929.505,38 €	1.983.131,98 €	1.607.146,79 €	307.825,99 €		
	Percentuale di riscossione	42,64%	27,38%	36,11%	47,95%	40,15%	12,79%		
Sanzioni per violazioni codice della strada	Residui iniziali	15.630.916,95 €	2.330.822,18 €	2.254.090,44 €	1.546.812,27 €	1.804.811,13 €	1.458.140,65 €	2.441.807,58 €	2.170.034,40 €
	Riscosso c/residui al 31.12	2.714.646,01 €	200.707,62 €	133.875,86 €	204.135,15 €	219.710,11 €	286.015,92 €		
	Percentuale di riscossione	17,37%	8,61%	5,94%	13,18%	12,17%	19,62%		
Fitti attivi e canoni patrimoniali	Residui iniziali	16.027.843,19 €	1.979.657,00 €	1.811.486,03 €	1.800.205,94 €	1.895.482,10 €	2.491.935,70 €	3.071.623,26 €	197.351,23 €
	Riscosso c/residui al 31.12	14.950.136,89 €	1.917.490,47 €	1.770.804,94 €	1.924.585,61 €	1.477.101,10 €	1.620.461,73 €		
	Percentuale di riscossione	93,28%	96,86%	97,75%	101,28%	74,02%	65,03%		
Proventi acquedotto	Residui iniziali	- €	- €	- €	- €	- €	- €	- €	- €
	Riscosso c/residui al 31.12	- €	- €	- €	- €	- €	- €		
	Percentuale di riscossione	- €	- €	- €	- €	- €	- €		
Proventi canoni depurazione	Residui iniziali	874,95 €	- €	- €	- €	- €	142,37 €	589,48 €	- €
	Riscosso c/residui al 31.12	874,95 €	- €	- €	- €	- €	142,37 €		
	Percentuale di riscossione	100,00%	0,00	0,00	0,00	0,00	100,00%		

with work

2.6. Servizi conto terzi e partite di giro

L'Organo di revisione ha provveduto ad accertare l'equivalenza tra gli accertamenti e gli impegni di spesa dei capitoli relativi ai servizi per conto terzi e risultano essere equivalenti.

L'Organo di revisione ha verificato che la contabilizzazione delle poste inserite tra i servizi per conto di terzi e le partite di giro è conforme con quanto stabilito dal principio contabile applicato 4/2, par. 7.

3. Gestione finanziaria

L'Organo di revisione, in riferimento alla gestione finanziaria, rileva e attesta quanto segue.

3.1. Fondo di cassa

Il fondo di cassa al 31/12/2024 risultante dal conto del Tesoriere corrisponde alle risultanze delle scritture contabili dell'Ente.

Fondo di cassa al 31 dicembre 2024 (da conto del Tesoriere)	€	35.707.547,45
- di cui conto "Istituto tesoriere"	€	35.707.547,45
- di cui conto "Conto di Tesoreria Unica presso la Banca d'Italia"	€	-
Fondo di cassa al 31 dicembre 2024 (da scritture contabili)	€	35.707.547,45

Tutte le entrate, siano esse di natura tributaria o patrimoniale, affidate in gestione ai soggetti di cui all'art. 52, co. 5, lettera b), numeri 1), 2) e 4) del d.lgs. 15/12/1997 n. 446, sono affluite direttamente alla tesoreria dell'Ente nel corso del 2024 (art. 1, co. 786, legge di bilancio 2020).

Le imposte, tasse e contributi la cui riscossione è affidata a soggetti terzi responsabili solidalmente vengono regolarmente rendicontate e versate sul conto di tesoreria dell'Ente.

Nell'ultimo triennio, l'andamento della consistenza del fondo di cassa finale è il seguente:

	2022	2023	2024
Fondo cassa complessivo al 31.12	2.7430.454,93	€ 27.403.831,50	€ 35.707.547,45
di cui cassa vincolata	9.399.408,29	€ 10.544.653,81	€ 9.968.448,08

Il limite massimo dell'anticipazione di tesoreria ai sensi dell'art. 222 del Tuel nell'anno 2024 è stato quantificato in euro 38.097.575,35, giusta delibera di Giunta Comunale n. 3 del 5 gennaio 2024.

Nel corso dell'esercizio finanziario l'Ente non è ricorso all'anticipazione di tesoreria.

L'Organo di revisione ha verificato:


- che l'Ente ha provveduto a determinare correttamente la giacenza di cassa vincolata al 31/12/2024, tenuto conto delle novità introdotte dall'art. 6, comma 6-*octies*, del DL 60/2024 recepite dal DM 13/02/2025;
- l'esistenza dell'equilibrio di cassa;
- che nel conto del tesoriere al 31/12/2024 non risultano indicati pagamenti per azioni esecutive.

3.2. Tempestività pagamenti

L'Organo di revisione ritiene che le previsioni di cassa del bilancio 2024 abbiano rispecchiato gli effettivi andamenti delle entrate e delle spese e non siano state effettuate sovrastime nella previsione della riscossione di entrate con il rischio di consentire autorizzazioni di spesa per le quali si genereranno ritardi nei pagamenti e formazione di debiti pregressi in violazione dell'art. 183, co. 8, del TUEL.

L'Organo di revisione ha verificato che l'Ente:

- ha alimentato correttamente la piattaforma dei crediti commerciali (PCC);
- ha adottato le misure organizzative per garantire il tempestivo pagamento delle somme dovute per somministrazioni, forniture ed appalti, anche in relazione all'obbligo previsto dall'art. 183, comma 8 del Tuel;
- ai sensi di quanto previsto dal comma 2 dell'art. 4-bis del decreto-legge 24 febbraio 2023, n. 13, convertito, con modificazioni, dalla legge 21 aprile 2023, n. 41 ha assegnato gli obiettivi annuali sui termini di pagamento delle fatture commerciali a tutti i Dirigenti Responsabili, nonché a quelli apicali delle rispettive strutture.
- l'Ente, ai sensi dell'art. 41, comma 1, D.L. n. 66/2014, ha allegato al rendiconto un prospetto attestante l'importo dei pagamenti relativi a transazioni commerciali effettuati dopo la scadenza dei termini previsti dal d.lgs. n. 231/2002, e l'indicatore annuale di tempestività dei pagamenti di cui all'art. 33 del d.lgs. n. 33/2013 nonché l'ammontare complessivo dei debiti e il numero delle imprese creditrici, in particolare:
 - indicatore di tempestività dei pagamenti (annuale): - 3,43
 - tempo medio ponderato di pagamento (annuale): 26,29
 - tempo medio ponderato di ritardo (annuale): -1,40



3.3. Analisi degli accantonamenti

3.3.1. Fondo crediti di dubbia esigibilità

L'Organo di revisione ha verificato la regolarità della metodologia di calcolo del fondo crediti di dubbia esigibilità.

Le modalità di calcolo utilizzate nel preventivo 2024/2026, per il principio della costanza, sono state applicate anche per il calcolo nel rendiconto 2024.

L'Organo di revisione ha verificato che l'Ente:

- nell'individuare le categorie di entrate che possono dar luogo a crediti di dubbia e difficile esazione ha prescelto, a livello di analisi, i capitoli.
- ha provveduto all'accantonamento di una quota del risultato di amministrazione al fondo crediti di dubbia esigibilità come richiesto al punto 3.3 del principio contabile applicato All. 4.2. al D. Lgs.118/2011 e smi;

L'accantonamento a FCDE iscritto a rendiconto ammonta a complessivi euro 5.819.626,97.

Con riferimento ai crediti riconosciuti di dubbia esigibilità, l'Organo di revisione ha verificato:

- 1) l'eventuale e motivata eliminazione di crediti iscritti fra i residui attivi da oltre tre anni dalla loro scadenza e non riscossi, ancorché non ancora prescritti, per euro 277.686,05 e contestualmente iscritti nel conto del patrimonio;
- 2) la corrispondente riduzione del FCDE;
- 3) l'elenco dei crediti inesigibili o di difficile esazione stralciati dal conto del Bilancio allegato al rendiconto;
- 4) l'indicazione dell'importo dei crediti inesigibili o di difficile esazione nell' "Allegato C" al rendiconto ai fini della definizione del fondo svalutazione crediti;
- 5) l'avvenuto mantenimento nello Stato patrimoniale di detti crediti, per un importo pari complessivo di euro 13.420.357,03, ai sensi dell'art.230, comma 5, del TUEL e la prosecuzione delle azioni di recupero.

3.3.2. Fondo perdite aziende e Società partecipate

L'Organo di revisione, con riferimento alle perdite delle Società partecipate, prende atto che nessuna società risulta in perdita.

La relazione sul Governo Societario predisposta dalle Società controllate dal Comune contiene il programma di valutazione del rischio aziendale, ai sensi dell'art. 6 del D.lgs. n. 175/2016 e alla luce del documento "La crisi nelle società pubbliche tra TUSP e CCII" pubblicato dall'Osservatorio Enti Pubblici e Società partecipate del Consiglio Nazionale dei Dottori Commercialisti e degli Esperti Contabili.

3.3.3. Fondo anticipazione liquidità

L'Ente non ha ricevuto anticipazioni di liquidità di cui all'art.1 comma 11 del D.L. n. 35/2013 convertito in legge n. 64/2013 e norme successive di rifinanziamento.

3.4. Fondi spese e rischi futuri

3.4.1. Fondo contenzioso

L'Organo di revisione ha verificato che il risultato di amministrazione presenta un accantonamento per fondo rischi contenzioso e passività potenziali per euro 3.229.500,00, determinato secondo le modalità previste dal principio applicato alla contabilità finanziaria al punto 5.2 lettera h) per il pagamento di potenziali oneri derivanti da sentenze e le quote accantonate risultano congrue.

Non risulta effettuato alcun accantonamento nel bilancio di previsione 2025-2027.

In relazione alla congruità delle quote accantonate a copertura degli oneri da contenzioso rispetto al valore del contenzioso al 31/12/2024, l'Organo di revisione ritiene congruo l'importo con riferimento al prospetto, delle cause in corso, predisposto dal servizio Avvocatura dell'Ente.

3.4.2. Fondo indennità di fine mandato

L'Organo di revisione ha verificato che l'Ente non ha costituito un fondo per indennità di fine mandato in quanto, con nota del 28 giugno 2024, il Sindaco in carica ha presentato le dimissioni ed attualmente le funzioni sono svolte da Vice-Sindaco. Le elezioni si sono tenute il 13 e 14 aprile c.a., ed in base alla normativa di Legge l'indennità di fine mandato spetta solo nel caso in cui la reggenza sia di durata superiore ai 30 mesi.

3.4.3. Fondo garanzia debiti commerciali

L'Organo di Revisione ha verificato che l'Ente non ha iscritto nel risultato di amministrazione, al 31/12/2024, l'accantonamento del Fondo di garanzia debiti commerciali in quanto non ricorrono le condizioni previste dall'art. 1, cc. 859 e ss., legge n. 145/2018, giusta deliberazione n.56 del 21 febbraio 2025 con la quale viene dato atto della non necessità della costituzione.

3.4.4. Altri fondi e accantonamenti

L'Organo di revisione ha verificato che le quote accantonate al fondo per i rinnovi contrattuali.

pari ad euro 2.223.379,13(ricomprese in altri accantonamenti) e quelle accantonate per rischio contenzioso pari ad euro 3.229.500,00 sono congrue.

Di seguito si riporta la tabella relativa agli altri accantonamenti:

Natura del Fondo	Importo
Accantonamento per oneri finanziari futuri	4.536.090,62
Accantonamento per utenze	300.000,00
Accantonamento per aumenti costi materiali	300.000,00
Accantonamento per incarichi professionali	500.000,00
Accantonamento per imprevisti in cantieri	300.000,00
Accantonamento per cofinanziamento intervento presso campo atletica Agosti	160.000,00
Accantonamento per elezioni comunali	250.000,00
Accantonamento spese per arretrati e altre spese di personale	2.223.379,13
Accantonamento per IVA su opera PNRR rigenerazione urbana ex fiera	687.312,01
Accantonamento per IVA su opera PNRR mensa scuola primaria Grigoletti	45.147,18
Accantonamento per IVA su opera PNRR stadio velodromo Bottecchia – campo atletica Agosti - campi da tennis Tennis Club	168.469,41
Accantonamento per rimborso allo Stato	69.268,07
Accantonamento servizi in delega	615.000,00
Accantonamento investimenti futuri	1.000.000,00
Accantonamento per IVA su opera PNRR museo Zenari	80.000,00
TOTALE	11.234.666,42

3.5. Analisi delle entrate e delle spese

3.5.1. Entrate

Per quanto riguarda il grado di attendibilità delle previsioni e della capacità di riscossione delle entrate finali emerge che:

Entrate 2022	Previsioni iniziali	Previsioni definitive	Accertamenti	Accert.ti /Previsioni iniziali %	Accert.ti /Previsioni definitive %
	(A)	(B)	(C)	(C/A*100)	(C/B*100)
Titolo 1	29.365.000,00	29.397.000,00	28.905.635,97	98,44	98,33
Titolo 2	45.273.190,63	49.530.376,14	46.715.466,55	103,19	94,32
Titolo 3	15.609.551,87	15.882.750,26	15.813.078,43	101,30	99,56
Titolo 4	18.591.778,48	60.550.346,57	17.400.417,17	93,59	28,74
Titolo 5	9.550.000,00	10.550.000,00	4.475.263,61	46,86	42,42
TOTALE	118.389.520,98	165.910.472,97	113.309.861,73	95,71	68,30

Entrate 2023	Previsioni iniziali	Previsioni definitive	Accertamenti	Accert.ti /Previsioni iniziali %	Accert.ti /Previsioni definitive %
	(A)	(B)	(C)	(C/A*100)	(C/B*100)
Titolo 1	27.836.500,00	27.771.225,82	22.264.575,00	79,98	80,17
Titolo 2	47.743.911,84	53.189.662,22	46.444.586,39	97,28	87,32
Titolo 3	16.438.941,80	17.980.744,65	14.655.123,34	89,15	81,50
Titolo 4	57.727.690,36	102.102.793,76	9.808.438,73	16,99	9,61
Titolo 5	11.522.224,23	13.022.224,23	-	-	-
TOTALE	161.269.268,23	214.066.650,68	93.172.723,46	57,77	43,53

Entrate 2024	Previsioni iniziali	Previsioni definitive	Accertamenti	Accert.ti /Previsioni iniziali %	Accert.ti /Previsioni definitive %
	(A)	(B)	(C)	(C/A*100)	(C/B*100)
Titolo 1	27.630.500,00	27.637.081,00	27.851.276,19	100,80	100,78
Titolo 2	47.071.576,65	56.981.269,33	51.388.674,94	109,17	90,19
Titolo 3	16.264.982,14	18.852.087,25	20.561.140,79	126,41	109,07
Titolo 4	72.267.277,30	112.590.217,54	61.221.066,74	84,71	54,38
Titolo 5	21.400.139,75	21.400.139,75	1.498.623,83	7,00	7,00
TOTALE	184.634.475,84	237.460.794,87	162.520.782,49	88,02	68,44

Come si evince dai dati riportati in tabella l'andamento nel triennio, con riferimento all'attendibilità delle previsioni in particolare alla gestione corrente, risulta in netto miglioramento.

L'Ente utilizza le seguenti modalità di riscossione:

Modalità di riscossione	Volontaria	Coattiva
IMU/TASI	<i>diretta</i>	<i>Società in house providing pluripartecipata</i>
TARIC	<i>Società in house providing pluripartecipata</i>	<i>Società in house providing pluripartecipata</i>
Sanzioni per violazioni codice della strada	<i>diretta</i>	<i>Società in house providing pluripartecipata</i>
Fitti attivi e canoni patrimoniali	<i>diretta</i>	<i>Società in house providing pluripartecipata</i>
Proventi acquedotto	<i>Società in house providing pluripartecipata</i>	<i>Società in house providing pluripartecipata</i>
Proventi canoni depurazione	<i>Società in house providing pluripartecipata</i>	<i>Società in house providing pluripartecipata</i>
Mensa e trasporti scolastici	<i>diretta</i>	<i>Società in house providing pluripartecipata</i>
Gestione parcheggi	<i>Società in house providing pluripartecipata</i>	<i>Società in house providing pluripartecipata</i>

ILIA

L'Organo di revisione ha verificato che l'Ente ha accertato l'ILIA 2024 nel rispetto di quanto previsto dal principio contabile 4/2 punto 3.7.5.

TARIC

La gestione della Taric è stata affidata alla GEA S.p.A. Società in house providing pluripartecipata (art.52, co.5, lett. b) del D.lgs. n.446/1997 e sentenza Corte di Cassazione n.456/2028).

Contributi per proventi abilitativi edilizi

Gli accertamenti negli ultimi tre esercizi hanno subito la seguente evoluzione:

Proventi abilitativi edilizi e relative sanzioni	2022	2023	2024
Accertamento	€ 789.471,75	€ 989.020,92	€ 612.554,23
Riscossione	€ 789.271,75	€ 988.866,43	€ 612.554,23

Il contributo è stato destinato esclusivamente al finanziamento del Titolo II della spesa.

Sanzioni amministrative pecuniarie per violazione codice della strada

(artt. 142 e 208 del d.lgs. 285/92)

Le somme accertate negli ultimi tre esercizi hanno subito la seguente evoluzione:

Sanzioni amministrative pecuniarie per violazione codice della strada

<i>sanzioni ex art.208 co 1</i>	2022	2023	2024
accertamento	€ 869.661,69	€ 1.937.735,37	€ 2.314.185,11
riscossione	€ 490.432,43	€ 1.119.334,09	€ 1.245.156,23
%riscossione	56,39	57,77	53,81

<i>sanzioni ex art.142 co 12 bis</i>	2022	2023	2024
accertamento	€ 83.036,52	€ 17.119,35	€ 3.253,30
riscossione	€ 64.939,49	€ 17.119,35	€ 2.744,51
%riscossione	78,21	100,00	84,36

La quota vincolata risulta destinata come segue:

Destinazione parte vincolata	
<i>sanzioni ex art.142 co 12 bis</i>	Riscossioni 2024
Sanzioni Codice della Strada	€ 9.755,40
Spese riscossione coattiva + rimborsi	€ -
entrata netta	€ 9.755,40
destinazione a spesa corrente vincolata	€ 9.755,40
% per spesa corrente	100,00%
destinazione a spesa per investimenti	€ -
% per Investimenti	0,00%

Rilevato che nel rispetto del comma 12 bis dell'art.142 del D.lgs. 285/1992, gli eventuali proventi delle sanzioni derivanti da violazioni al limite massimo di velocità, sono stati attribuiti in misura pari al 50% all'Ente proprietario della strada in cui è stato effettuato l'accertamento.

Proventi dei beni dell'ente: fitti attivi e canoni patrimoniali

Le entrate accertate nell'anno 2024 sono di Euro 100.000,00 rispetto a quelle dell'esercizio 2023 con riferimento ai canoni parcheggi e unico patrimoniale.

Attività di verifica e controllo

In merito all'attività di verifica e di controllo delle dichiarazioni e dei versamenti, l'Organo di revisione, con riferimento all'analisi di particolari entrate in termini di efficienza nella fase di accertamento e riscossione, rileva i risultati conseguiti:

	Accertamenti	Riscossioni	FCDE	FCDE
			Accantonamento Competenza Esercizio 2024	Rendiconto 2024
Recupero evasione IMU/ILIA	€ 596.033,47	€ 161.595,19	€ -	€ 249.715,12
Recupero evasione TARSU/TIA/TARES	€ 1.299.641,75	€ 432.734,93	€ -	€ 524.652,01
Recupero evasione COSAP/TOSAP	€ 280,47	€ 280,47	€ -	€ -
Recupero evasione altri tributi	€ 7.165,27	€ 7.165,27	€ -	€ -
TOTALE	€ 1.903.120,96	€ 601.775,86	€ -	€ 774.367,13

Nel 2024, l'Organo di revisione, nello svolgimento dell'attività di vigilanza sulla regolarità dei rapporti finanziari tra Ente Locale e concessionario della riscossione ai sensi dell'art. 239, co. 1, lett. c), del TUEL, non ha rilevato irregolarità e/o suggerito misure correttive non adottate dall'Ente.

L'Organo di revisione ha verificato che il concessionario ha riversato il riscosso nel conto di Tesoreria dell'Ente Locale con la periodicità stabilita dall'art. 7, co. 2, lett. gg-septies) del D.L. n. 70/2011, convertito dalla l. n. 106/2011 e s.m.i.

La movimentazione delle somme rimaste a residuo per recupero evasione è stata la seguente:

	Importo	%
Residui attivi al 1/1/2024	€ 1.556.301,76	
Residui riscossi nel 2024	€ 351.790,50	
Residui eliminati (+) o riaccertati (-)	€ 114.764,56	
Residui al 31/12/2024	€ 1.089.746,70	70,02%
Residui della competenza	€ 1.301.345,10	
Residui totali	€ 2.391.091,80	
FCDE al 31/12/2024	€ 1.408.373,95	58,90%

3.5.2. Spese

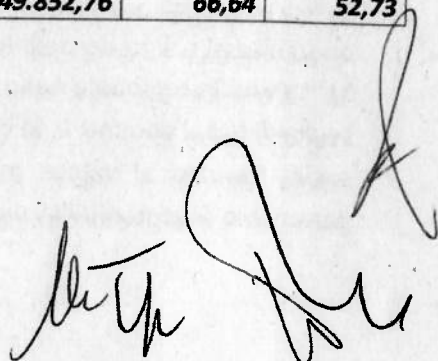
Attendibilità della previsione delle spese

Per quanto riguarda il grado di attendibilità delle previsioni delle spese finali emerge che:

Spese 2022	Previsioni iniziali	Previsioni definitive	Impegnate+ FPV	Impegnate /Previsioni iniziali %	Impegnate /Previsioni definitive %
	(A)	(B)	(C)	(C/A*100)	(C/B*100)
Titolo 1	96.085.466,72	107.551.018,54	92.084.298,37	95,84	85,62
Titolo 2	27.425.388,58	86.505.075,56	28.940.672,97	105,53	33,46
Titolo 3	9.550.000,00	10.550.000,00	3.725.025,11	39,01	35,31
TOTALE	133.060.855,30	204.606.094,10	124.749.996,45	93,75	60,97

Spese 2023	Previsioni iniziali	Previsioni definitive	Impegnate+ FPV	Impegnate /Previsioni iniziali %	Impegnate /Previsioni definitive %
	(A)	(B)	(C)	(C/A*100)	(C/B*100)
Titolo 1	107.551.018,54	113.696.550,07	102.039.913,21	94,88	89,75
Titolo 2	68.149.069,48	137.751.600,89	37.703.582,85	55,33	27,37
Titolo 3	11.522.224,23	13.022.224,23	3.712.084,48	32,22	28,51
TOTALE	187.222.312,25	264.470.375,19	143.455.580,54	76,62	54,24

Spese 2024	Previsioni iniziali	Previsioni definitive	Impegnate+ FPV	Impegnate /Previsioni iniziali %	Impegnate /Previsioni definitive %
	(A)	(B)	(C)	(C/A*100)	(C/B*100)
Titolo 1	95.995.504,02	115.123.180,21	97.300.407,09	101,36	84,52
Titolo 2	110.153.130,13	151.050.008,00	52.853.364,87	47,98	34,99
Titolo 3	21.400.139,75	21.400.139,75	1.496.080,80	6,99	6,99
TOTALE	227.548.773,90	287.573.327,96	151.649.852,76	66,64	52,73



Spese correnti

La comparazione delle spese correnti, riclassificate per macro aggregati, impegnate negli ultimi due esercizi evidenzia:

Macroaggregati - spesa corrente		Rendiconto 2023	Rendiconto 2024	variazione
101	redditi da lavoro dipendente	€ 22.896.238,87	€ 21.704.764,87	-1.191.474,00
102	imposte e tasse a carico ente	€ 1.426.624,53	€ 1.467.937,87	41.313,34
103	acquisto beni e servizi	€ 34.370.000,52	€ 33.274.101,52	-1.095.899,00
104	trasferimenti correnti	€ 33.403.243,57	€ 30.598.732,85	-2.804.510,72
105	trasferimenti di tributi	€ -	€ -	0,00
106	fondi perequativi	€ -	€ -	0,00
107	interessi passivi	€ 1.394.852,12	€ 1.402.671,11	7.818,99
108	altre spese per redditi di capitale	€ -	€ -	0,00
109	rimborsi e poste correttive delle entrate	€ 744.711,27	€ 553.522,21	-191.189,06
110	altre spese correnti	€ 1.269.708,41	€ 1.648.757,00	379.048,59
TOTALE		€ 95.505.379,29	€ 90.650.487,43	-4.854.891,86

Spese per il personale

La spesa per redditi di lavoro dipendente sostenuta nell'anno 2024, e le relative assunzioni con riferimento agli obblighi di Finanza Pubblica di cui alla Legge Regionale 18/2015 e ss.mm. e ii. nello specifico:

- L'art.2 bis della Legge Regionale 18/2015 e ss.mm. e ii. che così recita: "Al fine di conseguire gli obiettivi di finanza pubblica, spetta alla Regione definire con legge di stabilità il concorso finanziario e gli obblighi a carico degli enti locali adottando misure di razionalizzazione e contenimento della spesa idonee ad assicurare il rispetto delle dinamiche della spesa aggregata delle amministrazioni pubbliche.

- l'art.19 comma 1 lett. c) che così recita: "la sostenibilità della spesa di personale ai sensi dell'articolo 22, quale obbligo anche ai fini dei vincoli per il reclutamento e per il contenimento della spesa di personale.

- l'art.22 che così recita rispettivamente ai commi 1 e 5:

1) "Gli enti locali assicurano la sostenibilità della spesa complessiva di personale, al lordo degli oneri riflessi e al netto dell'IRAP, mantenendo la medesima entro un valore soglia"

5) "La Giunta regionale definisce, con la deliberazione di cui all'articolo 18, comma 2, il valore soglia di cui al comma 1, le classi demografiche, la modulazione e differenziazione del valore soglia rispetto al valore medio per classe demografica, nonché altri aspetti relativi al parametro di sostenibilità della spesa di personale.

hanno rispettato

i valori di soglia dell'indicatore di sostenibilità della spesa di personale, come aggiornati dalla Giunta Regionale con propria delibera n.1994 del 23 dicembre 2021 con decorrenza dall'esercizio finanziario 2022, approvati con precedente delibera n.1885 del 14 dicembre 2020 e come integrata, altresì, con delibera della Giunta Regionale n.561 del 22 aprile 2022 a seguito del Piano straordinario di assunzioni a tempo determinato nei Comuni per l'attuazione del Piano Nazionale di Ripresa e Resilienza (PNRR) e con delibera della Giunta Regionale n.951 del 23 giugno 2023 e relativa alla neutralizzazione degli arretrati di competenza delle annualità precedenti all'anno di effettiva erogazione degli emolumenti contrattuali.

L'Organo di revisione:

- ha certificato, in data 13 maggio 2024, la costituzione del fondo per il salario accessorio per il Personale dipendente non Dirigente;
- ha certificato, in data 5 dicembre 2024, la costituzione del fondo per il salario accessorio per il Personale Dirigente a tempo indeterminato e determinato;
- ha rilasciato in data 6 dicembre 2024 il parere sull'accordo decentrato integrativo per il Personale del comparto non Dirigente;
- ha rilasciato in data 19 dicembre 2024 il parere sull'accordo decentrato integrativo per il Personale Dirigente a tempo determinato e indeterminato;
- ha certificato la sostenibilità della spesa a norma dell'art.22 c.1 della L.R.18/2015 e ss.mm.e i.)

Spese in c/capitale

La comparazione delle spese in c/capitale, riclassificate per macro aggregati, impegnate negli ultimi due esercizi evidenzia:

Macroaggregati - spesa c/capitale		Rendiconto 2023	Rendiconto 2024	variazione
201	Tributi in conto capitale a carico dell'ente	€ 17.219.655,62		€-17.219.655,62
202	Investimenti fissi lordi e acquisto di terreni	€ 2.820.669,21	€ 31.704.012,71	€ 28.883.343,50
203	Contributi agli investimenti	€ -	€ 2.840.341,83	€ 2.840.341,83
204	Altri trasferimenti in conto capitale	€ 25.428,01	€ -	€ 25.428,01
205	Altre spese in conto capitale	€ -	€ 36.750,69	€ 36.750,69
TOTALE		€ 20.065.752,84	€ 34.581.105,23	€ 14.515.352,39

L'Organo di revisione ha verificato che:

- nel rendiconto 2024 le somme iscritte ai titoli IV, V e VI delle entrate (escluse quelle entrate del titolo IV considerate ai fini degli equilibri di parte corrente) sono state destinate esclusivamente al finanziamento delle spese di investimento;

- per l'attivazione degli investimenti sono state utilizzate le fonti di finanziamento rientranti nelle fattispecie previste dall'art. 199 Tuel;

Debiti fuori bilancio

L'Organo di revisione ha verificato che l'Ente ha provveduto, nel corso del 2024, al riconoscimento e finanziamento di un debito fuori bilancio per euro 221.127,31 di parte corrente e i relativi atti sono stati trasmessi alla competente Procura della Sezione Regionale della Corte dei conti ai sensi dell'art. 23 Legge 289/2002, c. 5;

Tali debiti sono così classificabili:

	2022	2023	2024
Articolo 194 T.U.E.L.:			
- lettera a) - sentenze esecutive	€ 39.797,02	€ 68.754,26	€ 221.127,31
- lettera b) - copertura disavanzi	€ -	€ -	€ -
- lettera c) - ricapitalizzazioni	€ -	€ -	€ -
- lettera d) - procedure espropriative/occupazione d'urgenza	€ -	€ -	€ -
- lettera e) - acquisizione beni e servizi senza impegno di spesa	€ 74.624,37	€ 143.000,04	€ -
Totale	€ 114.421,39	€ 211.754,30	€ 221.127,31

L'Organo di revisione ha verificato che l'Ente ha accantonato risorse sufficienti per dare copertura ai debiti fuori bilancio in attesa di riconoscimento al 31 dicembre 2024.

4. Analisi indebitamento e gestione del debito

L'Organo di revisione ha verificato che:

- l'Ente, nell'attivazione delle fonti di finanziamento derivanti dal ricorso all'indebitamento, ha rispettato le condizioni poste dall'art. 203, co. 1, TUEL, come modificato dal d.lgs. n. 118/2011 e s.m.i.; -

- nel corso dell'esercizio considerato l'Ente ha effettuato nuovi investimenti finanziati da debito e in tali casi ha provveduto agli adempimenti di cui all'art. 203, comma 2, TUEL, con riferimento all'adeguamento del DUP e all'adeguamento delle previsioni del bilancio degli esercizi successivi per la copertura finanziaria degli oneri del debito e per le spese di gestione

dell'investimento.

4.1. Concessione di garanzie o altre operazioni di finanziamento

L'Organo di revisione ha verificato che l'Ente ha in essere garanzie fideiussorie a favore di Soggetti diversi dagli Organismi Partecipati come da tabella seguente:

Nome/Denominazione/Ragione sociale	Causale	Importi complessivi delle garanzie prestate in essere al 31/12/2024	Tipologia	Somme pagate a seguito di escussioni 2024	Accantonamenti previsti nel bilancio 2024
ASD Tennis Club Pordenone	Manutenzione straordinaria impianto sportivo in convenzione	0,00	fideiussioni	0,00	0,00
ASD Pordenone Rugby	Manutenzione straordinaria impianto sportivo in convenzione	160.589,44	fideiussioni	0,00	0,00
ASD Torre - Pordenone	Manutenzione straordinaria impianto sportivo in convenzione	112.137,87	fideiussioni	0,00	0,00
ASD Festa in Piazza - Pordenone	Manutenzione straordinaria impianto sportivo in convenzione	53.662,66	fideiussioni	0,00	0,00
ASD Insieme per Pordenone	Manutenzione straordinaria impianto sportivo in convenzione	48.954,30	fideiussioni	0,00	0,00
TOTALE		375.344,27		0,00	0,00

L'Organo di revisione ha verificato:

-che l'Ente non ha somme derivanti dall'indebitamento, che si riferiscono ad economie rilevate in conto degli investimenti realizzati con le risorse ottenute, mantenute a residuo

passivo in violazione del principio di competenza finanziaria di cui al Principio generale della contabilità finanziaria n. 16, All. 1 al d.lgs. n. 118/2011 e s.m.i..

-che esistono somme derivanti dall'indebitamento affluite nella quota vincolata del risultato di amministrazione al 31/12/2024 per euro 1.731.369,18.

L'Organo di revisione ha verificato che l'Ente ha rispettato il limite di indebitamento disposto dall'art. 204 del TUEL ottenendo le seguenti percentuali d'incidenza degli interessi passivi sulle entrate correnti:

2022	2023	2024
0,61%	0,61%	0,65%

Nella tabella seguente è riportato il rispetto del limite di indebitamento:

ENTRATE DA RENDICONTO anno 2022	Importi in euro	%
1) Entrate correnti di natura tributaria, contributiva e perequativa (Titolo I)	€ 28.905.635,97	
2) Trasferimenti correnti (Titolo II)	€ 46.715.466,55	
3) Entrate extratributarie (Titolo III)	€ 15.813.078,43	
(A) TOTALE PRIMI TRE TITOLI ENTRATE RENDICONTO anno 2022	€ 91.434.180,95	
(B) LIVELLO MASSIMO DI SPESA ANNUA AI SENSI DELL'ART. 204 TUEL (10% DI A)	€ 9.143.418,10	
ONERI FINANZIARI DA RENDICONTO Anno 2024		
(C) Ammontare complessivo di interessi per mutui, prestiti obbligazionari, aperture di credito e garanzie di cui all'articolo 207 del TUEL al 31/12/2024(1)	€ 1.402.671,11	
(D) Contributi erariali in c/interessi su mutui	€ 806.407,86	
(E) Ammontare interessi riguardanti debiti espressamente esclusi dai limiti di indebitamento	€ -	
(F) Ammontare disponibile per nuovi interessi (F=B-C+D+E)	€ 8.547.154,85	
(G) Ammontare oneri finanziari complessivi per indebitamento e garanzie al netto dei contributi esclusi (G=C-D-E)	€ 596.263,25	0,65%
Incidenza percentuale sul totale dei primi tre titoli delle entrate rendiconto anno 2022 (G/A)*100		

Nella tabella seguente è dettagliato il debito complessivo:

Debito complessivo			
TOTALE DEBITO CONTRATTO*			
1) Debito complessivo contratto al 31/12/2023	+	€	38.392.108,49
2) Rimborsi mutui effettuati nel 2024	-	€	2.322.707,46
3) Debito complessivo contratto nell'esercizio 2024	+	€	2.256.080,80
4) Variazioni indebitamento altre cause	-	€	197.912,23
TOTALE DEBITO	=	€	38.127.569,60

Il totale debito comprende anche prestito figurativo di € 14.564,21

L'indebitamento dell'Ente ha avuto la seguente evoluzione:

Anno	2022	2023	2024
Residuo debito (+)	€ 38.512.658,35	€ 38.654.175,75	€ 38.392.108,49
Nuovi prestiti (+)	€ 3.861.852,63	€ 2.535.378,30	€ 2.256.080,80
Prestiti rimborsati (-)	-€ 3.720.335,23	-€ 2.805.596,03	-€ 2.322.707,46
Estinzioni anticipate (-)	€ -		
Altre variazioni +/- (da specificare)	€ -	€ 8.150,47	-€ 197.912,23
Totale fine anno	€ 38.654.175,75	€ 38.392.108,49	€ 38.127.569,60
Nr. Abitanti al 31/12	51.733	52.165	52.147
Debito medio per abitante	747,19	735,97	731,16

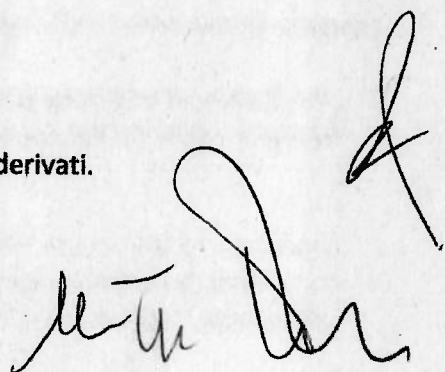
Gli oneri finanziari per ammortamento prestiti ed il rimborso degli stessi in conto capitale registra la seguente evoluzione:

Anno	2022	2023	2024
Oneri finanziari	€ 1.389.789,39	€ 1.394.852,12	€ 1.402.671,11
Quota capitale	€ 3.725.025,11	€ 2.886.471,48	€ 2.241.941,71
Totale fine anno	€ 5.114.814,50	€ 4.281.323,60	€ 3.644.612,82

L'Ente nel 2024 non ha effettuato operazioni di rinegoiazione dei mutui.

4.2. Strumenti di finanza derivata

L'Ente non ha in corso contratti relativi a strumenti finanziari derivati.



5. Risultanze dei fondi connessi all'emergenza sanitaria

L'Organo di revisione ha verificato che l'Ente, sulla base delle risultanze del conguaglio finale di cui al DM 8 febbraio 2024 (allegati C e D), risulta essere a saldo zero.

6. Rapporti con organismi partecipati

6.1. Verifica rapporti di debito e credito con i propri enti strumentali e le società controllate e partecipate

L'Organo di revisione ha verificato che l'informativa per la rilevazione dei debiti e crediti reciproci tra l'Ente e gli Organismi Partecipati di cui all'art. 11, co. 6, lett. j, d.lgs. n. 118/2011 ha riguardato la totalità degli Enti Strumentali e delle Società Controllate e Partecipate.

6.2. Costituzione di Società e acquisto di partecipazioni societarie

L'Organo di revisione ha verificato che l'Ente, nel corso dell'esercizio 2024, non ha proceduto alla costituzione di nuove Società o all'acquisizione di nuove partecipazioni societarie.

6.3. Razionalizzazione periodica delle partecipazioni pubbliche

L'Ente con delibera Consiliare n.48 del 25 novembre 2024 ha effettuato, ai sensi del D.lgs. 19 agosto 2016 n. 175 (Testo unico delle Società Partecipate), articolo 20 la "Revisione periodica delle partecipazioni detenute dal Comune di Pordenone e art. 19 comma 5 - Obiettivi sul complesso delle spese di funzionamento delle società controllate - D.lgs. 23 dicembre 2022 n. 201 (Testo unico dei Servizi Pubblici Locali), articolo 30 comma 2 ultimo periodo - Appendice sulla ricognizione dei S.P.L. a rilevanza economica affidati a società in house." Al 31 dicembre 2023.

L'Organo di revisione ha verificato:

- che il piano di revisione prevede il mantenimento di partecipazioni dirette e indirette coerenti con le finalità perseguibili dall'art. 4 del TUSP;
- che l'Ente ha approvato, nell'ambito del provvedimento di ricognizione di cui all'art.20, co.1, TUSP, la relazione sull'attuazione del piano di razionalizzazione adottato l'anno precedente, con evidenza dei risultati conseguiti, in adempimento dell'art. 20, co. 4,

TUSP.

- che l'Ente ha provveduto alla verifica periodica dei servizi pubblici locali di rilevanza economica ex art. 30 del D.lgs. n 201/2022
- che l'Ente ha assolto gli obblighi di comunicazione alla Corte dei conti previsti dall'art. 20, cc. 1, 3 e 4, TUSP.

6.4. Ulteriori controlli in materia di *Organismi Partecipati*

L'Organo di revisione ha verificato che nel corso del 2024 non sono stati addebitati all'Ente interessi di mora per ritardato pagamento di fatture emesse dalle proprie partecipate.



7. Contabilità economico-patrimoniale

L'Organo di Revisione ha verificato che l'Ente ha provveduto:

- all'adozione del piano dei conti integrato di cui all'allegato n. 6 del d.lgs. n. 118/2011 in modo da evidenziare le modalità di raccordo dei dati finanziari ed economico-patrimoniali nonché consentire la rilevazione unitaria dei fatti gestionali;
- alla tenuta della contabilità economico-patrimoniale secondo il d.lgs. n. 118/2011;
- all'adozione della matrice di correlazione (facoltativa), pubblicata sul sito Arconet per il raccordo tra contabilità finanziaria e contabilità economico-patrimoniale.

L'Organo di revisione ha verificato che gli inventari sono aggiornati con riferimento al 31/12/2024.

Inventario di settore	Ultima data di aggiornamento
Immobilizzazioni immateriali	2024
Immobilizzazioni materiali di cui:	2024
- <i>inventario dei beni immobili</i>	2024
- <i>inventario dei beni mobili</i>	2024
Immobilizzazioni finanziarie	2024
Rimanenze	2024



Le risultanze dello stato patrimoniale al 31.12.2024 sono così riassumibili:

STATO PATRIMONIALE	2024	2023	differenza
A) CREDITI vs. LO STATO ED ALTRE AMMINISTRAZIONI PUBBLICHE PER LA PARTECIPAZIONE AL FONDO DI DOTAZIONE	0,00	0,00	0,00
B) IMMOBILIZZAZIONI	494.161.698,03	468.178.359,36	25.983.338,67
C) ATTIVO CIRCOLANTE	115.538.878,54	75.089.938,50	40.448.940,04
D) RATEI E RISCONTI	164.352,86	87.776,21	76.576,65
TOTALE DELL'ATTIVO (A+B+C+D)	609.864.929,43	543.356.074,07	66.508.855,36
A) PATRIMONIO NETTO	391.378.241,90	390.475.934,38	902.307,52
B) FONDI PER RISCHI ED ONERI	11.589.166,42	12.403.791,38	-814.624,96
C) TRATTAMENTO DI FINE RAPPORTO	0,00	0,00	0,00
D) DEBITI	63.231.768,56	60.669.107,72	2.562.660,84
E) RATEI E RISCONTI E CONTRIBUTI AGLI INVESTIMENTI	143.665.752,55	79.807.140,59	63.858.611,96
TOTALE DEL PASSIVO (A+B+C+D+E)	609.864.929,43	543.355.974,07	66.508.955,36
TOTALE CONTI D'ORDINE	24.204.215,72	23.204.863,86	999.351,86

Le risultanze del conto economico al 31.12.2024 sono le seguenti:

SINTESI CONTO ECONOMICO	2024	2023	differenza
A) COMPONENTI POSITIVI DELLA GESTIONE	96.015.900,67	98.371.398,40	-2.355.497,73
B) COMPONENTI NEGATIVI DELLA GESTIONE	102.906.752,60	107.879.404,80	-4.972.652,20
C) PROVENTI ED ONERI FINANZIARI	618.276,93	796.730,03	-178.453,10
D) RETTIFICHE DI VALORE ATTIVITA' FINANZIARIE	0,00	367,04	-367,04
E) PROVENTI ED ONERI STRAORDINARI	5.741.438,23	5.957.345,73	-215.907,50
IMPOSTE	1.236.462,32	1.358.384,07	-121.921,75
RISULTATO DELL'ESERCIZIO	-1.767.599,09	-4.111.947,67	2.344.348,58

In merito al risultato economico negativo conseguito nel 2024 di euro -1.767.599,09 in riduzione rispetto all'esercizio 2023 di euro 2.344.348,58 ed è stato determinato da:

- l'aumento dei ricavi delle vendite e prestazioni e proventi dei servizi pubblici, in particolare i ricavi da impianti sportivi, mense, locazioni nonché l'aumento delle sanzioni per violazione al codice della strada;
- la diminuzione dei costi per prestazioni di servizi determinata perlopiù da congruagli positivi sulle utenze e minori spese per i contratti di servizio pubblico;
- il risultato della gestione finanziaria ha inoltre portato a maggiori proventi straordinari per maggiori entrate a residui e rettifiche della gestione delle entrate vincolate degli anni pregressi.

8. PNRR e PNC

L'Organo di revisione ha verificato:

- che la contabilità al 31.12.2024 è allineata ai dati contenuti nella banca dati REGIS
- che l'andamento dei progetti è conforme alle tempistiche previste;
- che l'Ente ha rispettato i criteri di accertamento/impegno indicati per i progetti a rendicontazione dalla FAQ 48 di Arconet.

9. Relazione della giunta al rendiconto

L'Organo di revisione prende atto che l'Ente ha predisposto la relazione della Giunta in aderenza a quanto previsto dall'art. 231 del TUEL, secondo le modalità previste dall'art.11, comma 6 del d.lgs.118/2011 e dal punto 13.1 del principio contabile all.4/1 e che la relazione è composta da


- a) il conto del bilancio relativo alla gestione finanziaria e i relativi riepiloghi,
- b) il quadro generale riassuntivo,
- c) la verifica degli equilibri,
- d) il conto economico,
- e) lo stato patrimoniale.

Nella relazione sono illustrati, i criteri di valutazione utilizzati, la gestione dell'Ente nonché i fatti di rilievo verificatisi dopo la chiusura dell'esercizio.

10. Conclusioni

In ottemperanza di quanto disposto dall'art.2 del Regolamento concernente le condizioni strutturali dei bilanci emanato con decreto del Presidente della Regione n.069/Pres. in attuazione dell'art.30, comma 3, della L.R., si allega, quale parte integrante del presente verbale, tabella A) relativa agli indicatori di stabilità finanziaria dell'Ente.

Tenuto conto di tutto quanto esposto e rilevato si attesta la corrispondenza del rendiconto alle risultanze della gestione e si esprime giudizio positivo per l'approvazione del rendiconto dell'esercizio finanziario 2024.



allegato alla relazione RENDICONTO 2024 del revisore

Tabella 1		Autonomia finanziaria					
Indicatore	valore 2022	valore 2023	valore 2024	Media 2022/2024	Media 2021/2023	Comuni Classe Demografica da 25.000 a 149.999	Tutti i Comuni
						Media triennio 2021/2023 della classe demografica	media regionale 2021/2023
Autonomia finanziaria	49,55	50,70	53,22	51,16	49,15	44,91	51,77
Tabella 2		Incidenza spesa di personale sulla spesa corrente					
Indicatore	valore 2022	valore 2023	valore 2024	Media 2022/2024	Media 2021/2023	Comuni Classe Demografica da 25.000 a 149.999	Tutti i Comuni
						Media triennio 2021/2023 della classe demografica	media regionale 2021/2023
Incidenza spesa di personale sulla spesa corrente	23,08	25,63	25,47	24,73	24,30	24,6	25,9
Tabella 3		Incidenza spese rigide (ripiamo disavanzo, personale e debito) su entrate correnti					
Indicatore	valore 2022	valore 2023	valore 2024	Media 2022/2024	Media 2021/2023	Comuni Classe Demografica da 25.000 a 149.999	Tutti i Comuni
						Media triennio 2021/2023 della classe demografica	media regionale 2021/2023
Incidenza spese rigide	26,88	29,18	26,54	27,53	27,63	26,16	29,71
Tabella 4		Effettiva capacità di riscossione					
Indicatore	valore 2022	valore 2023	valore 2024	Media 2022/2024	Media 2021/2023	Comuni Classe Demografica da 25.000 a 149.999	Tutti i Comuni
						Media triennio 2021/2023 della classe demografica	media regionale 2021/2023
Effettiva capacità di riscossione	69,58	69,92	61,62	67,04	69,19	69,70	69,99
Tabella 5		Consistenza dei crediti su entrate proprie correnti sorti da più di 12 mesi					
Indicatore	valore 2022	valore 2023	valore 2024	Media 2022/2024	Media 2021/2023	Comuni Classe Demografica da 25.000 a 149.999	Tutti i Comuni
						Media triennio 2021/2023 della classe demografica	media regionale 2021/2023
Consistenza dei crediti su entrate proprie correnti sorti da più di 12 mesi	9,38	10,42	13,00	10,93	10,85	25,35	20,94
Tabella 6		Consistenza dei crediti su entrate proprie correnti sorti da più di 12 mesi al netto FCDE					
Indicatore	valore 2022	valore 2023	valore 2024	Media 2022/2024	Media 2021/2023	Comuni Classe Demografica da 25.000 a 149.999	Tutti i Comuni
						Media triennio 2021/2023 della classe demografica	media regionale 2021/2023
Consistenza dei crediti su entrate proprie correnti sorti da più di 12 mesi al netto FCDE	3,50	4,88	2,75	3,71	3,88	3,88	4,38
Tabella 7		Sostenibilità dei debiti finanziari					
Indicatore	valore 2022	valore 2023	valore 2024	Media 2022/2024	Media 2021/2023	Comuni Classe Demografica da 25.000 a 149.999	Tutti i Comuni
						Media triennio 2021/2023 della classe demografica	media regionale 2021/2023
Sostenibilità dei debiti finanziari	3,40	2,46	2,02	2,63	3,91	3,07	4,61
Tabella 8		Qualità del risultato di amministrazione					
Indicatore	valore 2022	valore 2023	valore 2024	Media 2022/2024	Media 2021/2023	Comuni Classe Demografica da 25.000 a 149.999	Tutti i Comuni
						Media triennio 2021/2023 della classe demografica	media regionale 2021/2023
Qualità del risultato di amministrazione	11,45	13,02	8,30	10,92	14,00	45,07	21,89
Tabella 9		Qualità del risultato di amministrazione al netto FCDE					
Indicatore	valore 2022	valore 2023	valore 2024	Media 2022/2024	Media 2021/2023	Comuni Classe Demografica da 25.000 a 149.999	Tutti i Comuni
						Media triennio 2021/2023 della classe demografica	media regionale 2021/2023
Qualità del risultato di amministrazione al netto FCDE	50,47	104,88	41,58	65,58	63,40	194,38	33,96
Tabella 10		Entità avanzo disponibile					
Indicatore	valore 2022	valore 2023	valore 2024	Media 2022/2024	Media 2021/2023	Comuni Classe Demografica da 25.000 a 149.999	Tutti i Comuni
						Media triennio 2021/2023 della classe demografica	media regionale 2021/2023
Entità avanzo disponibile	3,26	3,62	3,16	3,35	3,63	4,31	2,73
Tabella 11		Entità della cassa					
Indicatore	valore 2022	valore 2023	valore 2024	Media 2022/2024	Media 2021/2023	Comuni Classe Demografica da 25.000 a 149.999	Tutti i Comuni
						Media triennio 2021/2023 della classe demografica	media regionale 2021/2023
Entità della cassa	30,00	28,12	35,78	31,30	25,21	32,99	68,04
Tabella 12		Utilizzo fondo pluriennale vincolato					
Indicatore	valore 2022	valore 2023	valore 2024	Media 2022/2024	Media 2021/2023	Comuni Classe Demografica da 25.000 a 149.999	Tutti i Comuni
						Media triennio 2021/2023 della classe demografica	media regionale 2021/2023
Utilizzo fondo pluriennale vincolato	30,33	42,88	34,90	36,04	40,86	49,7	50,24

