

### 3. DEMOGRAFIA

#### Popolazione residente. Dati riassuntivi al 31.12.2009

	Circoscrizione						
	Rorai-Cappuccini	Nord	Centro	Torre	Borgomeduna	Sud	Comune
Superficie (Kmq)	4,9	5,6	2,3	6,7	3,0	15,7	38,23
Totale abitanti	8.977	6.879	11.013	10.447	5.018	9.070	51.404
Densità abitativa (ab./Kmq)	1.832	1.228	4.788	1.559	1.673	578	1.345
Maschi	4.289	3.253	5.137	5.002	2.451	4.361	24.493
Femmine	4.688	3.626	5.876	5.445	2.567	4.709	26.911
Stranieri	1.370	1.176	2.172	1.225	886	1.160	7.989
Famiglie	4.026	3.029	5.206	4.575	2.203	3.897	22.936
Abitanti 0-14 anni (valori assoluti)	1.059	841	1.299	1.336	667	1.178	6.380
Abitanti ≥ 65 anni (valori assoluti)	1.989	1.541	2.721	2.437	1.086	1.863	11.637

Età media: 44,5

Età media cittadini italiani: 46,7

Età media cittadini stranieri: 30,5

Tasso generico di natalità (*per mille abitanti*): 9,92

Tasso di mortalità (*per mille abitanti*): 11,45

Indice di dipendenza giovanile: 19,11

Indice di dipendenza senile: 34,85

**Tav. 3.2 - Movimento naturale della popolazione residente, per sesso.  
1956 - 2009**

ANNO	NATI			MORTI			Saldo naturale
	Maschi	Femmine	Totale	Maschi	Femmine	Totale	
1956	206	213	419	150	138	288	131
1957	218	223	441	146	138	284	157
1958	253	224	477	137	100	237	240
1959	239	241	480	123	120	243	237
1960	258	270	528	166	126	292	236
1961	309	268	577	143	144	287	290
1962	316	278	594	143	149	292	302
1963	384	342	726	187	158	345	381
1964	424	372	796	171	165	336	460
1965	395	405	800	188	169	357	443
1966	406	401	807	205	151	356	451
1967	395	399	794	176	177	353	441
1968	433	389	822	192	196	388	434
1969	413	410	823	233	152	385	438
1970	386	389	775	206	159	365	410
1971	416	365	781	244	180	424	357
1972	455	406	861	232	208	440	421
1973	401	400	801	265	201	466	335
1974	414	436	850	212	200	412	438
1975	381	347	728	251	222	473	255
1976	314	317	631	246	221	467	164
1977	319	276	595	269	223	492	103
1978	278	261	539	230	225	455	84
1979	241	215	456	247	201	448	8
1980	244	217	461	254	235	489	-28
1981	210	238	448	253	199	452	-4
1982	237	212	449	261	200	461	-12
1983	227	233	460	248	226	474	-14
1984	201	194	395	223	208	431	-36
1985	207	191	398	230	252	482	-84
1986	202	176	378	248	231	479	-101
1987	197	192	389	239	210	449	-60
1988	186	202	388	226	207	433	-45
1989	182	162	344	228	240	468	-124
1990	191	214	405	254	250	504	-99
1991	193	206	399	217	243	460	-61
1992	218	224	442	237	249	486	-44
1993	211	179	390	231	235	466	-76
1994	196	151	347	237	237	474	-127
1995	198	150	348	239	230	469	-121
1996	200	192	392	256	269	525	-133
1997	155	158	313	262	291	553	-240
1998	203	172	375	217	294	511	-136
1999	196	202	398	246	244	490	-92
2000	182	199	381	255	243	498	-117
2001	254	196	450	214	246	460	-10
2002	182	204	386	234	276	510	-124
2003	238	206	444	255	264	519	-75
2004	254	224	478	239	264	503	-25
2005	231	235	466	219	275	494	-28
2006	245	250	495	243	268	511	-16
2007	256	260	516	208	273	481	35
2008	256	230	486	257	313	570	-84
2009	273	237	510	266	323	589	-79

Fonte: Comune di Pordenone. Mod. Istat P.2

**Tav. 3.3 - Nati residenti per cittadinanza. Anno 2009**

CITTADINANZA	Maschi	Femmine	Totale
Italia	182	149	331
Ghana	21	22	43
Albania	10	16	26
Romania	7	14	21
Bangladesh	9	6	15
Marocco	5	10	15
Pakistan	5	2	7
Tunisia	5	1	6
India	3	1	4
Jugoslavia	1	2	3
Altri paesi europei	5	1	6
Altri paesi asiatici	2	2	4
Altri paesi africani	5	2	7
Altri paesi sudamericani	1	0	1
Apolide	12	9	21
<b>Totale</b>	<b>273</b>	<b>237</b>	<b>510</b>

**Tav. 3.4 - Nati residenti per classe di età dei genitori. Anno 2009**

ETA' MADRE (anni)	n. nati	ETA' PADRE (anni)	n. nati
≤ 19	1	≤ 19	0
da 20 a 25	61	da 20 a 25	12
da 25 a 30	112	da 25 a 30	55
da 30 a 35	173	da 30 a 35	142
da 35 a 40	122	da 35 a 40	142
≥ 40	29	≥ 40	100
n.d.	12	n.d.	59
<b>Totale</b>	<b>510</b>	<b>Totale</b>	<b>510</b>

**Tav. 3.5 - Nati residenti per mese e cittadinanza dei genitori. Anno 2009**

MESE	genitori italiani	genitori stranieri	padre italiano madre straniera	madre italiana padre straniero	Totale
Gennaio	25	14	3	0	42
Febbraio	14	14	1	1	30
Marzo	31	11	4	0	46
Aprile	22	8	4	1	35
Maggio	24	11	3	0	38
Giugno	36	14	2	1	53
Luglio	23	22	1	3	49
Agosto	24	10	4	1	39
Settembre	32	13	0	3	48
Ottobre	33	15	2	0	50
Novembre	30	11	1	0	42
Dicembre	18	13	5	2	38
<b>Totale</b>	<b>312</b>	<b>156</b>	<b>30</b>	<b>12</b>	<b>510</b>

**Tav. 3.6 - Nati vivi e morti, dichiarati a Pordenone, per sesso.  
Anni 1999 - 2009**

ANNO	Nati vivi			Nati morti		
	Maschi	Femmine	Totale	Maschi	Femmine	Totale
1999	215	213	428	3	5	8
2000	196	212	408	-	3	3
2001	256	205	461	2	5	7
2002	201	225	426	2	2	4
2003	253	213	466	3	1	4
2004	272	230	502	-	6	6
2005	205	210	415	2	2	4
2006	231	232	463	1	1	2
2007	237	238	475	4	3	7
2008	226	212	438	5	3	8
2009	253	204	457	4	3	7

**Tav 3.7 - Nati vivi, dichiarati a Pordenone, secondo il sesso e la filiazione.  
Anni 1999 - 2009**

ANNO	Legittimi			Naturali riconosciuti e non		
	Maschi	Femmine	Totale	Maschi	Femmine	Totale
1999	178	182	360	35	33	68
2000	167	179	346	29	33	62
2001	214	176	390	39	32	71
2002	170	192	362	31	33	64
2003	197	166	363	54	49	103
2004	207	187	394	65	43	108
2005	146	165	311	59	45	104
2006	184	186	370	47	46	93
2007	188	188	376	49	50	99
2008	177	168	345	49	44	93
2009	211	164	375	42	40	82

**Tav. 3.8 - Nati vivi e morti da parti gemellari, dichiarati a Pordenone, per sesso. Anni 1999 - 2009**

ANNO	Maschi	Femmine	Totale
1999	3	4	7
2000	4	6	10
2001	5	7	12
2002	3	5	8
2003	9	9	18
2004	7	7	14
2005	6	8	14
2006	3	3	6
2007	12	4	16
2008	3	11	14
2009	5	14	19

**Tav. 3.9 - Nati vivi da almeno un genitore straniero e morti stranieri dichiarati a Pordenone. Anni 2001 - 2009**

ANNO	NATI			MORTI		
	Maschi	Femmine	Totale	Maschi	Femmine	Totale
2001	42	47	89	1	5	6
2002	56	63	119	3	9	12
2003	56	60	116	11	2	13
2004	81	72	153	4	1	5
2005	64	57	121	4	5	9
2006	72	80	152	11	10	21
2007	74	95	169	8	0	8
2008	100	84	184	13	3	16
2009	104	87	191	14	3	17

Fonte : Comune di Pordenone. Modd. ISTAT D.7.A

**Tab. 3.10 - Nomi più diffusi tra i nati residenti a Pordenone Anno di iscrizione 2009**

Maschi		Femmine	
Nome	n.	Nome	n.
MATTEO	11	GIULIA	8
ALESSANDRO	9	ALICE	5
GABRIELE	9	ANNA	5
LORENZO	7	MARTINA	5
MARCO	7	MATILDE	5
RICCARDO	7	ALESSIA	4
SIMONE	7	AURORA	4
MATTIA	6	ELENA	4
ANTONIO	5	MARTA	4
FRANCESCO	5	SOFIA	4
LEONARDO	5		

**Tav. 3.11 - Morti residenti per età e sesso. Anno 2009**

Età (anni)	maschi	femmine	totale
0	1	2	3
17	1	0	1
21	0	1	1
23	1	0	1
29	1	0	1
30	1	0	1
34	1	0	1
35	1	0	1
37	0	1	1
40	1	0	1
41	1	0	1
46	1	1	2
47	1	0	1
48	1	0	1
49	3	1	4
50	1	0	1
51	0	1	1
52	1	2	3
53	1	0	1
54	4	1	5
55	0	3	3
56	2	0	2
58	1	0	1
59	2	1	3
60	3	1	4
61	3	0	3
62	2	3	5
63	6	3	9
64	4	2	6
65	3	5	8
66	4	5	9
67	6	0	6
68	7	3	10
69	7	8	15
70	2	4	6
71	8	7	15
72	3	2	5
73	8	7	15
74	3	4	7
75	11	5	16
76	7	5	12
77	7	4	11
78	4	7	11

**Tav. 3.11 (segue) - Morti residenti per età e sesso. Anno 2009**

Età (anni)	maschi	femmine	totale
79	8	7	15
80	13	5	18
81	11	9	20
82	9	15	24
83	11	13	24
84	11	10	21
85	8	14	22
86	8	12	20
87	13	13	26
88	9	11	20
89	5	12	17
90	3	12	15
91	4	7	11
92	2	16	18
93	8	13	21
94	5	12	17
95	2	15	17
96	2	9	11
97	3	12	15
98	3	7	10
99		5	5
100	1	3	4
102	1	1	2
103	1	1	2
<b>Totale</b>	<b>266</b>	<b>323</b>	<b>589</b>
<i>di cui stranieri</i>	<i>11</i>	<i>4</i>	<i>15</i>

**Tav. 3.12 - Morti, residenti a Pordenone, secondo le principali cause. Maschi 2009**

CAUSA	Classe d'età															Totale*
	15-19	20-24	25-29	30-34	40-44	45-49	50-54	55-59	60-64	65-69	70-74	75-79	80-84	85-89	90e più	
Tumori	0	0	1	0	0	6	0	3	10	12	18	18	16	9	5	<b>98</b>
Malattie dell'apparato circolatorio	0	0	0	0	0	0	2	1	3	8	6	7	21	21	13	<b>82</b>
Malattie dell'apparato respiratorio	0	0	0	0	0	1	0	0	0	1	0	3	3	10	11	<b>29</b>
Traumatismi e avvelenamenti	1	1	1	2	0	0	2	1	0	2	3	1	1	0	1	<b>16</b>
Malattie dell'apparato digerente	0	0	0	0	1	0	2	0	2	1	2	2	3	2	0	<b>15</b>
Malattie ghiandole endocrine/nutrizione/metabolismo/disturbi immunitari	0	0	0	0	1	0	0	0	3	0	0	0	0	1	0	<b>5</b>
Malattie infettive e parassitarie	0	0	0	0	0	0	0	1	0	1	0	1	2	0	0	<b>5</b>
Disturbi psichici	0	0	0	0	0	0	0	0	0	0	0	2	0	1	1	<b>4</b>
Malattie del sistema nervoso e degli organi dei sensi	0	0	0	0	0	0	0	0	0	0	1	0	1	1	0	<b>3</b>
Malattie del sistema osteomuscolare e del tessuto connettivo	0	0	0	0	0	0	0	0	0	1	1	1	0	0	0	<b>3</b>
Malformazioni congenite	0	1	0	0	0	0	0	0	0	0	0	0	0	0	1	<b>2</b>
Sintomi, segni e stati morbosi maldefiniti	0	0	0	0	0	0	0	0	0	0	0	0	1	0	1	<b>2</b>
Malattie dell'apparato genitourinario	0	0	0	0	0	0	0	0	0	0	0	0	1	1	0	<b>2</b>
<b>Totale*</b>	<b>1</b>	<b>2</b>	<b>2</b>	<b>2</b>	<b>2</b>	<b>7</b>	<b>6</b>	<b>6</b>	<b>18</b>	<b>26</b>	<b>31</b>	<b>35</b>	<b>49</b>	<b>46</b>	<b>33</b>	<b>266</b>

Fonte: A.S.S. n. 6 "Friuli Occidentale"

\* V. Avvertenze



**Tav. 3.13 - Morti, residenti a Pordenone, secondo le principali cause. Femmine 2009**

CAUSA	Classe d'età													Totale*
	0-4	20-24	35-39	45-49	50-54	55-59	60-64	65-69	70-74	75-79	80-84	85-89	90 e più	
Malattie dell'apparato circolatorio	0	1	0	1	0	0	2	4	3	11	27	36	49	<b>134</b>
Tumori	0	0	1	1	3	3	7	12	14	13	11	8	9	<b>82</b>
Malattie dell'apparato respiratorio	0	0	0	0	0	0	1	2	3	0	5	4	10	<b>25</b>
Malattie dell'apparato digerente	0	0	0	0	0	0	1	2	1	1	3	4	5	<b>17</b>
Malattie del sistema nervoso e degli organi dei sensi	0	0	0	0	0	0	0	0	0	1	4	3	3	<b>11</b>
Disturbi psichici	0	0	0	0	0	0	0	0	0	0	1	3	5	<b>9</b>
Traumatismi e avvelenamenti	0	0	0	0	1	0	0	0	1	0	1	2	3	<b>8</b>
Malattie del sistema osteomuscolare e del tessuto connettivo	0	0	0	0	0	0	0	0	0	1	0	0	7	<b>8</b>
Malattie ghiandole endocrine/nutrizione/metabolismo/disturbi immunitari	0	0	0	0	1	0	0	0	0	2	1	0	3	<b>7</b>
Malattie infettive e parassitarie	0	0	0	0	0	0	0	1	1	0	1	0	1	<b>4</b>
Sintomi, segni e stati morbosi maldefiniti	0	0	0	0	0	0	0	0	0	0	1	0	3	<b>4</b>
Malattie dell'apparato genitourinario	0	0	0	0	0	0	0	0	0	0	1	1	1	<b>3</b>
Alcune condizioni morbose di origine perinatale	2	0	0	0	0	0	0	0	0	0	0	0	0	<b>2</b>
Malattie del sangue e degli organi ematopoietici	0	0	0	0	0	0	0	0	0	0	0	0	1	<b>1</b>
Malattie della pelle e del tessuto sottocutaneo	0	0	0	0	0	0	0	0	0	0	1	0	0	<b>1</b>
<b>Totale*</b>	<b>2</b>	<b>1</b>	<b>1</b>	<b>2</b>	<b>5</b>	<b>3</b>	<b>11</b>	<b>21</b>	<b>23</b>	<b>29</b>	<b>57</b>	<b>61</b>	<b>100</b>	<b>316</b>

Fonte: A.S.S. n. 6 "Friuli Occidentale"

\* V. Avvertenze

**Tav. 3.14 - Morti residenti secondo le principali cause. Anni 1996 -2009**

CAUSA	Anno													
	1996	1997	1998	1999	2000	2001	2002	2003	2004	2005	2006	2007	2008	2009
- Malattie dell'apparato circolatorio	173	188	200	191	203	171	225	210	181	189	186	166	201	216
- Tumori	160	194	166	178	164	126	140	165	181	153	180	149	169	180
- Malattie dell'apparato respiratorio	23	33	39	41	36	50	50	46	44	60	59	53	58	54
- Malattie dell'apparato digerente	38	26	21	21	32	24	34	24	42	30	19	30	27	32
- Traumatismi ed avvelenamenti	36	24	17	20	26	20	20	18	18	19	18	22	22	24
- Disturbi psichici	5	15	12	16	13	12	12	14	12	13	17	9	17	13
- Malattie del sistema nervoso e degli organi dei sensi	6	2	13	10	9	5	4	11	6	7	13	13	10	14
- Malattie ghiandole endocrine/metabolismo/disturbi immunitari	11	11	10	15	15	12	11	8	11	12	8	14	18	12
- Sintomi, segni e stati morbosi maldefiniti	26	9	9	7	6	6	7	6	7	9	5	6	7	6
- Malattie dell'apparato genito-urinario	3	6	4	6	7	7	7	5	2	5	5	6	5	5
- Malattie infettive e parassitarie	6	7	5	2	1	2	6		5	6	4	7	11	9
- Malattie del sistema osteomuscolare e del tessuto connettivo	0	4	3	1	0	2	3	7	3	2	7	4	5	11
- Malformazioni congenite	3	2	1	1	0	0	2	1	0	0	1	2	2	2
- Alcune condizioni morbose di origine perinatale	0	0	0	1	0	2	2	1	3	2	0	0	0	2
- Malattie del sangue	1	1	2	0	0	1	1	0	0	1	0	1	5	1
- Malattie della pelle e del tessuto sottocutaneo	0	0	0	0	0	0	1	1	0	0	1	0	0	1
- Non definita	0	0	0	0	0	2	0	0	0	2	1	0	0	0
<b>Totale*</b>	<b>491</b>	<b>522</b>	<b>502</b>	<b>510</b>	<b>512</b>	<b>442</b>	<b>525</b>	<b>517</b>	<b>515</b>	<b>510</b>	<b>524</b>	<b>482</b>	<b>557</b>	<b>582</b>

Fonte: A.S.S. n. 6 "Friuli Occidentale"

\* V. Avvertenze

**Tav. 3.15 - Morti, dichiarati a Pordenone, nel primo anno di vita,  
per sesso. Anni 1989 - 2009**

ANNO	Maschi	Femmine	Totale
1989	2	2	4
1990	-	-	-
1991	2	1	3
1992	-	2	2
1993	1	-	1
1994	1	-	1
1995	1	-	1
1996	1	-	1
1997	-	-	-
1998	-	-	-
1999	-	-	-
2000	-	-	-
2001	-	3	3
2002	1	-	1
2003	2	-	2
2004	-	1	1
2005	2	1	3
2006	1	-	1
2007	-	1	1
2008	-	-	-
2009	1	-	1

**Tav. 3.16 - Morti, dichiarati a Pordenone, dopo il primo anno di vita,  
per sesso. Anni 1989 - 2009**

ANNO	Maschi	Femmine	Totale
1989	688	591	1279
1990	717	583	1300
1991	700	628	1328
1992	682	641	1323
1993	705	623	1328
1994	659	593	1252
1995	638	587	1225
1996	641	580	1221
1997	655	610	1265
1998	618	654	1272
1999	643	611	1254
2000	647	527	1174
2001	569	573	1142
2002	617	619	1236
2003	635	598	1233
2004	597	555	1152
2005	528	536	1064
2006	533	525	1058
2007	474	515	989
2008	523	549	1072
2009	548	575	1123

Fonte: Comune di Pordenone. Modd. ISTAT D.7.A

**Tav. 3.17 - Popolazione residente suddivisa per sesso. Anni 1950 - 2009**

ANNO	Maschi	Femmine	Totale	Var. %
1950	13015	14163	27178	
1951(a)	13057	14203	27260	0,30
1952	13270	14435	27705	1,63
1953	13321	14818	28139	1,57
1954	13680	15153	28833	2,47
1955	14285	15771	30056	4,24
1956	14525	16025	30550	1,64
1957	14829	16291	31120	1,87
1958	15184	16736	31920	2,57
1959	15565	17092	32657	2,31
1960	16055	17629	33684	3,14
1961(a)	16384	17921	34305	1,84
1962	16920	18420	35340	3,02
1963	17754	19171	36925	4,49
1964	18364	19725	38089	3,15
1965	19331	20701	40032	5,10
1966	20013	21472	41485	3,63
1967	20484	22082	42566	2,61
1968	21183	22820	44003	3,38
1969	21659	23417	45076	2,44
1970	22249	24148	46397	2,93
1971(a)	22734	24805	47539	2,46
1972	23263	25235	48498	2,02
1973	23710	25822	49532	2,13
1974	24408	26598	51006	2,98
1975	24901	26992	51893	1,74
1976	25105	27214	52319	0,82
1977	25144	27266	52410	0,17
1978	25058	27226	52284	-0,24
1979	24943	27163	52106	-0,34
1980	24952	27129	52081	-0,05
1981(a)	24773	27329	52102	0,04
1982	24663	27315	51978	-0,24
1983	24558	27237	51795	-0,35
1984	24402	27035	51437	-0,69
1985	24153	26905	51058	-0,74
1986	24039	26786	50825	-0,46
1987	23890	26706	50596	-0,45
1988	23881	26705	50586	-0,02
1989	23755	26545	50300	-0,57
1990	23735	26487	50222	-0,16
1991(a)	23774	26452	50226	0,01
1992	23741	26421	50162	-0,13
1993	23536	26185	49721	-0,88
1994	23283	25966	49249	-0,95
1995	23126	25757	48883	-0,74
1996	23025	25584	48609	-0,56
1997	22976	25518	48494	-0,24
1998	23048	25507	48555	0,13
1999	23156	25502	48658	0,21
2000	23243	25555	48798	0,29

**Tav. 3.17 (segue) - Popolazione residente suddivisa per sesso.**  
**Anni 1950 - 2009**

ANNO	Maschi	Femmine	Totale	Var. %
2001(a)	23487	25678	49165	1,04
2002	23900	25972	49872	1,44
2003	24434	26574	51008	2,28
2004	24495	26549	51044	0,07
2005	24388	26538	50926	-0,23
2006	24084	26435	50519	-0,80
2007	24248	26603	50851	0,66
2008	24583	26878	51461	1,20
2009	24493	26911	51404	-0,11

(a) Dati ufficiali ricalcolati sulla base dei risultati dei censimenti della popolazione

Fonte: Anagrafe. Mod.Istat P.2

**Tav. 3.18 - Popolazione residente al 31.12.2009 per età, sesso e circoscrizione**

ETA'	Rorai -Cappuccini			Nord			Centro			Torre			Borgomeduna			Sud			Totale		
	m	f	mf	m	f	mf	m	f	mf	m	f	mf	m	f	mf	m	f	mf	m	f	mf
<b>0</b>	37	21	58	40	22	62	51	67	118	58	54	112	34	22	56	50	42	92	<b>270</b>	<b>228</b>	<b>498</b>
<b>1</b>	44	31	75	40	32	72	56	54	110	45	54	99	22	28	50	48	46	94	<b>255</b>	<b>245</b>	<b>500</b>
<b>2</b>	40	44	84	35	33	68	60	51	111	54	54	108	24	23	47	42	44	86	<b>255</b>	<b>249</b>	<b>504</b>
<b>3</b>	29	46	75	32	33	65	48	50	98	47	53	100	30	24	54	44	33	77	<b>230</b>	<b>239</b>	<b>469</b>
<b>4</b>	37	35	72	17	28	45	48	39	87	39	43	82	26	21	47	39	43	82	<b>206</b>	<b>209</b>	<b>415</b>
<b>5</b>	37	33	70	38	29	67	44	43	87	47	46	93	21	28	49	47	29	76	<b>234</b>	<b>208</b>	<b>442</b>
<b>6</b>	30	36	66	26	33	59	36	29	65	49	38	87	33	23	56	44	34	78	<b>218</b>	<b>193</b>	<b>411</b>
<b>7</b>	31	31	62	14	27	41	46	37	83	43	47	90	16	15	31	27	32	59	<b>177</b>	<b>189</b>	<b>366</b>
<b>8</b>	33	31	64	27	29	56	46	30	76	48	25	73	35	15	50	42	43	85	<b>231</b>	<b>173</b>	<b>404</b>
<b>9</b>	29	39	68	31	16	47	38	40	78	40	47	87	29	22	51	37	42	79	<b>204</b>	<b>206</b>	<b>410</b>
<b>10</b>	32	34	66	27	26	53	42	41	83	44	48	92	17	16	33	23	38	61	<b>185</b>	<b>203</b>	<b>388</b>
<b>11</b>	36	29	65	25	21	46	39	33	72	41	35	76	22	26	48	42	47	89	<b>205</b>	<b>191</b>	<b>396</b>
<b>12</b>	36	31	67	23	26	49	29	37	66	43	45	88	11	16	27	26	35	61	<b>168</b>	<b>190</b>	<b>358</b>
<b>13</b>	41	44	85	26	23	49	48	40	88	38	35	73	11	23	34	46	33	79	<b>210</b>	<b>198</b>	<b>408</b>
<b>14</b>	50	32	82	27	35	62	46	31	77	41	35	76	19	15	34	45	35	80	<b>228</b>	<b>183</b>	<b>411</b>
<b>15</b>	42	45	87	21	22	43	44	34	78	35	28	63	24	17	41	29	34	63	<b>195</b>	<b>180</b>	<b>375</b>
<b>16</b>	50	40	90	32	17	49	51	45	96	41	40	81	17	17	34	38	42	80	<b>229</b>	<b>201</b>	<b>430</b>
<b>17</b>	46	56	102	29	23	52	48	47	95	64	39	103	24	17	41	43	47	90	<b>254</b>	<b>229</b>	<b>483</b>
<b>18</b>	37	45	82	35	30	65	51	57	108	47	44	91	27	21	48	40	34	74	<b>237</b>	<b>231</b>	<b>468</b>
<b>19</b>	35	52	87	25	31	56	50	50	100	54	49	103	19	23	42	38	44	82	<b>221</b>	<b>249</b>	<b>470</b>
<b>20</b>	33	41	74	27	17	44	51	37	88	41	44	85	30	26	56	39	46	85	<b>221</b>	<b>211</b>	<b>432</b>
<b>21</b>	30	46	76	28	32	60	49	42	91	35	49	84	23	24	47	47	35	82	<b>212</b>	<b>228</b>	<b>440</b>
<b>22</b>	44	37	81	20	43	63	46	45	91	69	41	110	18	24	42	37	38	75	<b>234</b>	<b>228</b>	<b>462</b>
<b>23</b>	35	41	76	33	34	67	49	56	105	53	53	106	21	13	34	39	47	86	<b>230</b>	<b>244</b>	<b>474</b>
<b>24</b>	53	43	96	39	38	77	46	55	101	49	52	101	25	23	48	47	55	102	<b>259</b>	<b>266</b>	<b>525</b>
<b>25</b>	54	39	93	43	36	79	67	53	120	51	46	97	18	21	39	33	38	71	<b>266</b>	<b>233</b>	<b>499</b>
<b>26</b>	54	42	96	51	43	94	44	56	100	58	48	106	26	24	50	61	55	116	<b>294</b>	<b>268</b>	<b>562</b>
<b>27</b>	44	47	91	39	38	77	67	56	123	61	62	123	27	27	54	51	58	109	<b>289</b>	<b>288</b>	<b>577</b>
<b>28</b>	63	27	90	59	37	96	57	57	114	48	65	113	20	29	49	56	45	101	<b>303</b>	<b>260</b>	<b>563</b>
<b>29</b>	56	54	110	46	49	95	61	50	111	84	50	134	35	24	59	66	41	107	<b>348</b>	<b>268</b>	<b>616</b>

**Tav. 3.18 (segue) - Popolazione residente al 31.12.2009 per età, sesso e circoscrizione**

ETA'	Rorai -Cappuccini			Nord			Centro			Torre			Borgomeduna			Sud			Totale		
	m	f	mf	m	f	mf	m	f	mf	m	f	mf	m	f	mf	m	f	mf	m	f	mf
<b>30</b>	65	47	112	44	45	89	72	54	126	65	46	111	35	24	59	52	56	108	<b>333</b>	<b>272</b>	<b>605</b>
<b>31</b>	54	50	104	61	48	109	84	77	161	73	55	128	33	46	79	71	64	135	<b>376</b>	<b>340</b>	<b>716</b>
<b>32</b>	62	63	125	44	57	101	92	50	142	68	74	142	45	34	79	68	54	122	<b>379</b>	<b>332</b>	<b>711</b>
<b>33</b>	72	59	131	52	44	96	65	73	138	72	72	144	38	36	74	66	62	128	<b>365</b>	<b>346</b>	<b>711</b>
<b>34</b>	67	68	135	72	42	114	85	81	166	101	76	177	47	43	90	62	71	133	<b>434</b>	<b>381</b>	<b>815</b>
<b>35</b>	85	76	161	57	56	113	77	116	193	72	88	160	52	49	101	77	76	153	<b>420</b>	<b>461</b>	<b>881</b>
<b>36</b>	71	56	127	51	43	94	66	86	152	82	84	166	36	51	87	80	83	163	<b>386</b>	<b>403</b>	<b>789</b>
<b>37</b>	80	66	146	67	68	135	104	92	196	92	76	168	47	38	85	78	94	172	<b>468</b>	<b>434</b>	<b>902</b>
<b>38</b>	77	72	149	62	52	114	91	83	174	68	76	144	47	36	83	70	64	134	<b>415</b>	<b>383</b>	<b>798</b>
<b>39</b>	61	59	120	59	65	124	92	92	184	78	78	156	49	46	95	71	78	149	<b>410</b>	<b>418</b>	<b>828</b>
<b>40</b>	56	65	121	56	54	110	85	94	179	101	83	184	54	46	100	95	65	160	<b>447</b>	<b>407</b>	<b>854</b>
<b>41</b>	71	83	154	50	57	107	105	98	203	96	96	192	54	53	107	86	71	157	<b>462</b>	<b>458</b>	<b>920</b>
<b>42</b>	64	101	165	53	52	105	90	88	178	85	103	188	42	39	81	74	96	170	<b>408</b>	<b>479</b>	<b>887</b>
<b>43</b>	67	69	136	59	50	109	79	94	173	76	88	164	45	46	91	78	81	159	<b>404</b>	<b>428</b>	<b>832</b>
<b>44</b>	68	68	136	51	67	118	99	80	179	88	93	181	48	37	85	71	85	156	<b>425</b>	<b>430</b>	<b>855</b>
<b>45</b>	72	93	165	55	75	130	96	82	178	91	83	174	37	35	72	94	71	165	<b>445</b>	<b>439</b>	<b>884</b>
<b>46</b>	80	65	145	52	51	103	83	105	188	86	67	153	42	47	89	71	89	160	<b>414</b>	<b>424</b>	<b>838</b>
<b>47</b>	71	63	134	50	37	87	72	89	161	74	88	162	40	38	78	89	68	157	<b>396</b>	<b>383</b>	<b>779</b>
<b>48</b>	81	61	142	50	53	103	79	80	159	73	77	150	31	35	66	72	52	124	<b>386</b>	<b>358</b>	<b>744</b>
<b>49</b>	49	73	122	41	46	87	72	91	163	51	67	118	50	38	88	63	72	135	<b>326</b>	<b>387</b>	<b>713</b>
<b>50</b>	53	64	117	41	46	87	80	79	159	64	66	130	34	43	77	66	70	136	<b>338</b>	<b>368</b>	<b>706</b>
<b>51</b>	69	52	121	33	41	74	60	84	144	76	58	134	37	33	70	54	67	121	<b>329</b>	<b>335</b>	<b>664</b>
<b>52</b>	60	81	141	48	56	104	68	78	146	62	83	145	32	36	68	63	56	119	<b>333</b>	<b>390</b>	<b>723</b>
<b>53</b>	66	71	137	44	33	77	61	80	141	66	81	147	33	22	55	50	51	101	<b>320</b>	<b>338</b>	<b>658</b>
<b>54</b>	59	53	112	38	55	93	71	68	139	66	54	120	32	29	61	50	55	105	<b>316</b>	<b>314</b>	<b>630</b>
<b>55</b>	56	79	135	45	47	92	78	82	160	58	65	123	26	40	66	53	62	115	<b>316</b>	<b>375</b>	<b>691</b>
<b>56</b>	51	55	106	34	50	84	59	60	119	47	65	112	19	36	55	50	63	113	<b>260</b>	<b>329</b>	<b>589</b>
<b>57</b>	66	63	129	37	46	83	59	77	136	77	79	156	30	23	53	48	72	120	<b>317</b>	<b>360</b>	<b>677</b>
<b>58</b>	52	65	117	38	55	93	61	88	149	57	68	125	22	33	55	63	67	130	<b>293</b>	<b>376</b>	<b>669</b>
<b>59</b>	58	69	127	52	41	93	55	77	132	52	76	128	28	34	62	54	61	115	<b>299</b>	<b>358</b>	<b>657</b>
<b>60</b>	54	72	126	47	45	92	57	68	125	67	62	129	23	33	56	53	56	109	<b>301</b>	<b>336</b>	<b>637</b>

**Tav. 3.18 (segue) - Popolazione residente al 31.12.2009 per età, sesso e circoscrizione**

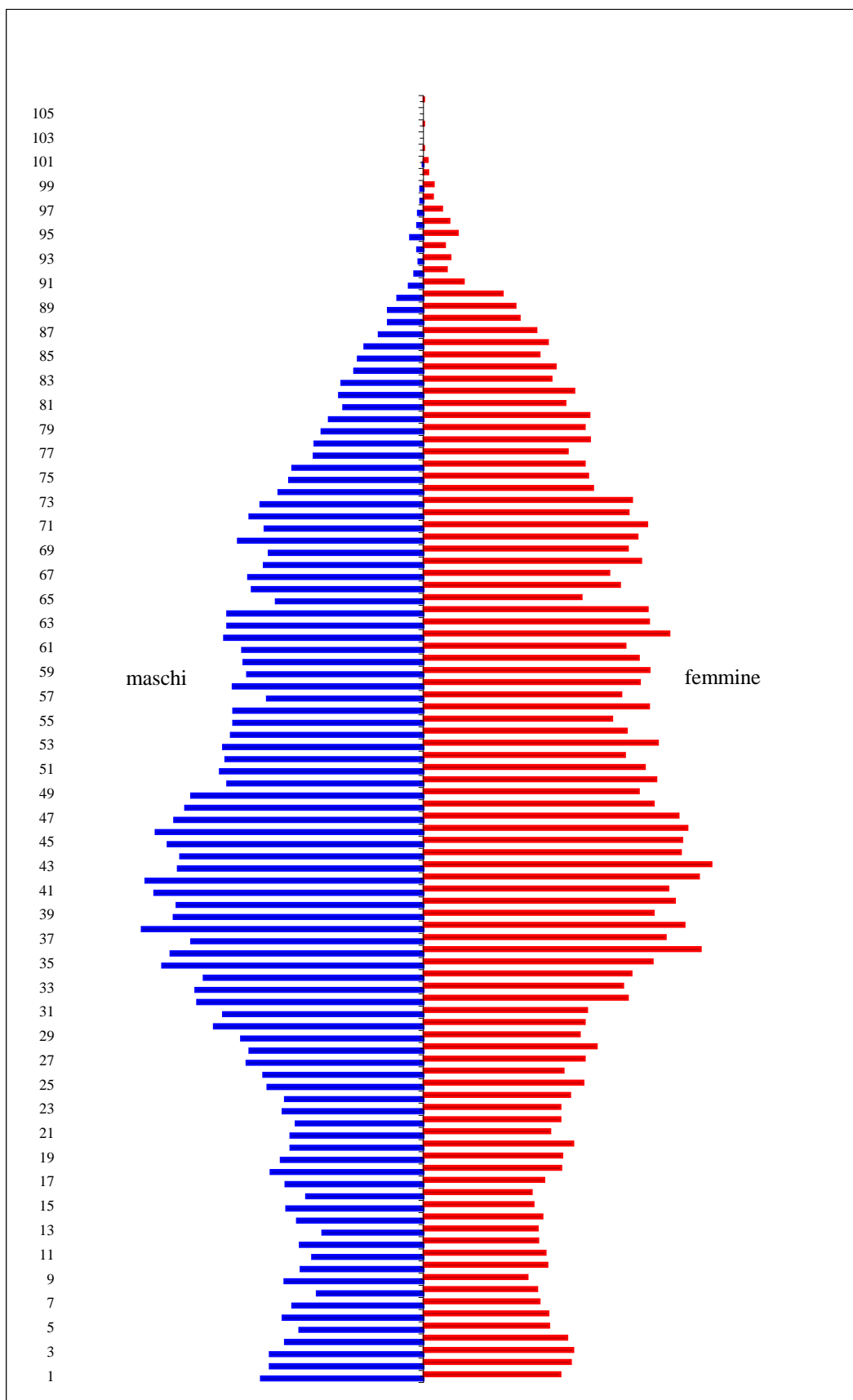
ETA'	Rorai -Cappuccini			Nord			Centro			Torre			Borgomeduna			Sud			Totale		
	m	f	mf	m	f	mf	m	f	mf	m	f	mf	m	f	mf	m	f	mf	m	f	mf
<b>61</b>	68	81	149	37	55	92	72	91	163	56	80	136	35	31	66	63	71	134	<b>331</b>	<b>409</b>	<b>740</b>
<b>62</b>	57	67	124	36	61	97	55	76	131	85	68	153	26	28	54	67	75	142	<b>326</b>	<b>375</b>	<b>701</b>
<b>63</b>	58	66	124	52	56	108	54	61	115	73	88	161	24	35	59	65	67	132	<b>326</b>	<b>373</b>	<b>699</b>
<b>64</b>	48	55	103	28	35	63	60	60	120	57	56	113	15	20	35	37	37	74	<b>245</b>	<b>263</b>	<b>508</b>
<b>65</b>	47	61	108	43	48	91	61	69	130	59	64	123	23	28	51	52	57	109	<b>285</b>	<b>327</b>	<b>612</b>
<b>66</b>	49	50	99	45	43	88	63	69	132	56	63	119	31	33	64	47	51	98	<b>291</b>	<b>309</b>	<b>600</b>
<b>67</b>	56	65	121	32	43	75	53	85	138	54	69	123	28	32	60	42	68	110	<b>265</b>	<b>362</b>	<b>627</b>
<b>68</b>	49	59	108	30	44	74	52	61	113	54	73	127	27	34	61	45	69	114	<b>257</b>	<b>340</b>	<b>597</b>
<b>69</b>	61	71	132	33	48	81	59	66	125	61	73	134	38	29	67	56	69	125	<b>308</b>	<b>356</b>	<b>664</b>
<b>70</b>	56	63	119	47	44	91	41	88	129	52	80	132	28	32	60	40	65	105	<b>264</b>	<b>372</b>	<b>636</b>
<b>71</b>	47	55	102	29	45	74	64	83	147	69	80	149	18	26	44	62	52	114	<b>289</b>	<b>341</b>	<b>630</b>
<b>72</b>	48	53	101	36	48	84	48	76	124	60	71	131	29	40	69	50	59	109	<b>271</b>	<b>347</b>	<b>618</b>
<b>73</b>	36	37	73	32	47	79	48	72	120	53	52	105	26	24	50	46	50	96	<b>241</b>	<b>282</b>	<b>523</b>
<b>74</b>	40	37	77	24	41	65	53	70	123	67	53	120	10	30	40	29	43	72	<b>223</b>	<b>274</b>	<b>497</b>
<b>75</b>	43	48	91	23	44	67	52	56	108	41	52	93	22	30	52	37	38	75	<b>218</b>	<b>268</b>	<b>486</b>
<b>76</b>	30	48	78	17	27	44	40	61	101	39	48	87	18	16	34	38	40	78	<b>182</b>	<b>240</b>	<b>422</b>
<b>77</b>	33	46	79	29	44	73	35	63	98	35	61	96	24	25	49	25	38	63	<b>181</b>	<b>277</b>	<b>458</b>
<b>78</b>	27	49	76	29	46	75	41	63	104	27	48	75	16	25	41	29	37	66	<b>169</b>	<b>268</b>	<b>437</b>
<b>79</b>	17	48	65	21	28	49	45	82	127	28	57	85	17	25	42	29	36	65	<b>157</b>	<b>276</b>	<b>433</b>
<b>80</b>	25	33	58	19	32	51	28	67	95	28	48	76	14	19	33	19	37	56	<b>133</b>	<b>236</b>	<b>369</b>
<b>81</b>	19	31	50	15	30	45	41	72	113	26	54	80	20	29	49	19	35	54	<b>140</b>	<b>251</b>	<b>391</b>
<b>82</b>	23	31	54	18	23	41	38	57	95	32	42	74	12	30	42	13	30	43	<b>136</b>	<b>213</b>	<b>349</b>
<b>83</b>	15	41	56	17	34	51	37	46	83	23	46	69	10	19	29	13	34	47	<b>115</b>	<b>220</b>	<b>335</b>
<b>84</b>	19	35	54	7	23	30	21	62	83	27	32	59	14	14	28	21	27	48	<b>109</b>	<b>193</b>	<b>302</b>
<b>85</b>	19	27	46	12	29	41	26	57	83	18	51	69	10	16	26	13	27	40	<b>98</b>	<b>207</b>	<b>305</b>
<b>86</b>	9	36	45	10	18	28	23	47	70	14	43	57	8	18	26	10	26	36	<b>74</b>	<b>188</b>	<b>262</b>
<b>87</b>	9	28	37	8	14	22	16	37	53	13	39	52	4	14	18	9	28	37	<b>59</b>	<b>160</b>	<b>219</b>
<b>88</b>	16	27	43	5	29	34	13	42	55	14	24	38	7	16	23	4	15	19	<b>59</b>	<b>153</b>	<b>212</b>
<b>89</b>	8	24	32	7	22	29	10	33	43	9	29	38	2	9	11	7	15	22	<b>43</b>	<b>132</b>	<b>175</b>
<b>90</b>	2	12	14	4	7	11	6	16	22	6	22	28	1	0	1	5	10	15	<b>24</b>	<b>67</b>	<b>91</b>
<b>91</b>	3	4	7	3	7	10	4	9	13	2	13	15	1	0	1	2	6	8	<b>15</b>	<b>39</b>	<b>54</b>



**Tav. 3.18 (segue) - Popolazione residente al 31.12.2009 per età, sesso e circoscrizione**

ETA'	Rorai -Cappuccini			Nord			Centro			Torre			Borgomeduna			Sud			Totale		
	m	f	mf	m	f	mf	m	f	mf	m	f	mf	m	f	mf	m	f	mf	m	f	mf
<b>92</b>	2	6	8	0	9	9	2	14	16	0	8	8	0	3	3	4	5	9	<b>8</b>	<b>45</b>	<b>53</b>
<b>93</b>	3	7	10	2	4	6	3	13	16	1	7	8	0	1	1	1	4	5	<b>10</b>	<b>36</b>	<b>46</b>
<b>94</b>	1	11	12	4	5	9	10	18	28	5	16	21	1	2	3	1	5	6	<b>22</b>	<b>57</b>	<b>79</b>
<b>95</b>	5	10	15	0	4	4	1	10	11	2	13	15	0	3	3	2	3	5	<b>10</b>	<b>43</b>	<b>53</b>
<b>96</b>	4	8	12	0	2	2	2	6	8	2	8	10	0	3	3	1	4	5	<b>9</b>	<b>31</b>	<b>40</b>
<b>97</b>	0	2	2	1	1	2	2	2	4	2	7	9	0	0	0	0	4	4	<b>5</b>	<b>16</b>	<b>21</b>
<b>98</b>	1	0	1	0	4	4	3	5	8	1	4	5	0	1	1	0	3	3	<b>5</b>	<b>17</b>	<b>22</b>
<b>99</b>	0	2	2	0	2	2	0	2	2	0	1	1	0	0	0	0	1	1	<b>0</b>	<b>8</b>	<b>8</b>
<b>100</b>	1	1	2	0	0	0	0	0	0	0	4	4	0	1	1	0	1	1	<b>1</b>	<b>7</b>	<b>8</b>
<b>101</b>	0	0	0	0	0	0	0	0	0	0	1	1	0	0	0	0	0	0	<b>0</b>	<b>1</b>	<b>1</b>
<b>102</b>	0	0	0	0	0	0	0	0	0	0	0	0	0	0	0	0	0	0	<b>0</b>	<b>0</b>	<b>0</b>
<b>103</b>	0	0	0	0	0	0	0	1	1	0	0	0	0	0	0	0	0	0	<b>0</b>	<b>1</b>	<b>1</b>
<b>104</b>	0	0	0	0	0	0	0	0	0	0	0	0	0	0	0	0	0	0	<b>0</b>	<b>0</b>	<b>0</b>
<b>105</b>	0	0	0	0	0	0	0	0	0	0	1	1	0	0	0	0	0	0	<b>0</b>	<b>1</b>	<b>1</b>
<b>Totale</b>	<b>4.289</b>	<b>4.688</b>	<b>8.977</b>	<b>3.253</b>	<b>3.626</b>	<b>6.879</b>	<b>5.137</b>	<b>5.876</b>	<b>11.013</b>	<b>5.002</b>	<b>5.445</b>	<b>10.447</b>	<b>2.451</b>	<b>2.567</b>	<b>5.018</b>	<b>4.361</b>	<b>4.709</b>	<b>9.070</b>	<b>24.493</b>	<b>26.911</b>	<b>51.404</b>

# Piramide dell'età al 31.12.2009



**Tav. 3.19 - Popolazione residente per circoscrizione. Classe di età 0 - 14 anni. Anni 1999 - 2009**

CIRCOSCRIZIONE	1999	2000	2001	2002	2003	2004	2005	2006	2007	2008	2009
Rorai - Cappuccini	986	1.001	1.023	1.004	1.063	1.116	1.084	1.033	1.036	1.068	1.059
Nord	713	707	746	751	779	834	825	818	822	840	841
Centro	1.106	1.143	1.147	1.162	1.208	1.262	1.254	1.223	1.268	1.269	1.299
Torre	1.110	1.109	1.131	1.144	1.179	1.222	1.254	1.255	1.234	1.257	1.336
Borgomeduna	483	510	506	522	555	590	596	616	617	657	667
Sud	984	965	1.037	1.026	1.032	1.052	1.055	1.100	1.110	1.127	1.178
Senza fissa dimora*	0	1	1	-	-	-	-	-	-	-	-
<b>Comune</b>	<b>5.382</b>	<b>5.436</b>	<b>5.591</b>	<b>5.609</b>	<b>5.816</b>	<b>6.076</b>	<b>6.068</b>	<b>6.045</b>	<b>6.087</b>	<b>6.218</b>	<b>6.380</b>
%	11,1	11,1	11,4	11,2	11,4	11,9	11,9	12,0	12,0	12,1	12,4
Totale residenti	48.658	48.798	49.165	49.872	51.008	51.044	50.926	50.519	50.851	51.461	51.404

**Tav. 3.20 - Popolazione residente per circoscrizione. Classe di età ≥ 65 anni. Anni 1999 - 2009**

CIRCOSCRIZIONE	1999	2000	2001	2002	2003	2004	2005	2006	2007	2008	2009
Rorai - Cappuccini	1.627	1.661	1.693	1.860	1.911	1.877	1.992	1.884	1.942	1.968	1.989
Nord	1.232	1.283	1.328	1.394	1.424	1.398	1.516	1.457	1.483	1.520	1.541
Centro	2.421	2.469	2.535	2.625	2.792	2.757	2.872	2.727	2.743	2.738	2.721
Torre	1.994	2.068	2.109	2.246	2.235	2.200	2.344	2.342	2.390	2.414	2.437
Borgomeduna	842	871	898	1.016	1.063	1.044	1.113	1.013	1.042	1.073	1.086
Sud	1.353	1.401	1.452	1.445	1.541	1.514	1.629	1.748	1.808	1.829	1.863
Senza fissa dimora*	3	3	1	-	-	-	-	-	-	-	-
<b>Comune</b>	<b>9.472</b>	<b>9.756</b>	<b>10.016</b>	<b>10.586</b>	<b>10.966</b>	<b>10.790</b>	<b>11.466</b>	<b>11.171</b>	<b>11.408</b>	<b>11.542</b>	<b>11.637</b>
%	19,4	20,0	20,4	21,2	21,5	21,1	22,5	22,1	22,4	22,4	22,6
Totale residenti	48.658	48.798	49.165	49.872	51.008	51.044	50.926	50.519	50.851	51.461	51.404

\*dal 2003 i residenti senza fissa dimora sono inseriti nella circoscrizione Centro

**Tav. 3.21 - Popolazione residente di 65 anni e oltre per sesso.  
(Valori assoluti e percentuali). Anni 1999 - 2009**

ANNO	Valori assoluti				Valori percentuali		
	M	F	MF	Popolazione	M	F	MF/Popolazione
1999	3.616	5.856	9.472	48.658	38,18	61,82	19,47
2000	3.748	6.008	9.756	48.798	38,42	61,58	19,99
2001	3.878	6.138	10.016	49.165	38,72	61,28	20,37
2002	4.206	6.380	10.586	49.872	39,73	60,27	21,23
2003	4.433	6.533	10.966	51.008	40,42	59,58	21,50
2004	4.246	6.544	10.790	51.044	39,35	60,65	21,14
2005	4.551	6.915	11.466	50.926	39,69	60,31	22,52
2006	4.414	6.757	11.171	50.519	39,51	60,49	22,11
2007	4.518	6.890	11.408	50.851	39,60	60,40	22,43
2008	4.607	6.935	11.542	51.461	39,92	60,08	22,43
2009	4.676	6.961	11.637	51.404	40,18	59,82	22,64

Fonte : Comune di Pordenone. Elaborazione dell'ufficio Statistica su dati dell'Anagrafe

**Tav. 3.22 - Famiglie anagrafiche al 31.12.2009 per numero di componenti e circoscrizione**

CIRCOSCRIZIONE	Numero di componenti						Totale
	1	2	3	4	5	6 e oltre	
Rorai-Cappuccini	1.436	1.174	723	522	112	59	4.026
Nord	1.096	859	587	340	108	39	3.029
Centro	2.198	1.416	822	546	144	80	5.206
Torre	1.597	1.315	883	597	137	46	4.575
Borgomeduna	759	638	416	288	69	33	2.203
Sud	1.230	1.168	756	553	144	46	3.897
<b>Totale</b>	<b>8.316</b>	<b>6.570</b>	<b>4.187</b>	<b>2.846</b>	<b>714</b>	<b>303</b>	<b>22.936</b>

Fonte : Anagrafe

**Tav. 3.23 - Famiglie anagrafiche al 31.12.2009 per tipologia e cittadinanza**

Tipologia	Cittadinanza			
	italiana	straniera	mista	totale
Femmine sole	4.559	552	-	5.111
Maschi soli	2.872	335	-	3.207
Coppia convivente senza figli	453	233	89	775
Coppia convivente con figli	290	128	32	450
Coppia coniugata senza figli	3.782	117	78	3.977
Coppia coniugata con figli	5.059	515	76	5.650
Coppia coniugata senza figli e con altri parenti	130	86	13	229
Madre con figli	1.676	93	-	1.769
Padre con figli	270	6	-	276
Madre con figli e altri parenti	332	79	-	411
Padre con figli e altri parenti	224	127	-	351
Figlio/a con madre	70	2	-	72
Figlio/a con padre	7	1	-	8
Altro	(...)	(...)	(...)	650
<b>Totale</b>				<b>22.936</b>

Fonte : Anagrafe

**Tav. 3.24 - Famiglie anagrafiche al 31.12.2009, di cui un componente straniero, per numero di componenti e circoscrizione**

CIRCOSCRIZIONE	Numero di componenti							Totale
	1	2	3	4	5	6	7 e oltre	
Rorai-Cappuccini	126	116	109	87	47	28	14	527
Nord	160	91	87	68	52	19	3	480
Centro	282	168	157	123	66	45	19	860
Torre	140	100	93	77	48	23	11	492
Borgomeduna	68	61	71	56	31	13	11	311
Sud	111	78	96	82	51	24	7	449
<b>Totale</b>	<b>887</b>	<b>614</b>	<b>613</b>	<b>493</b>	<b>295</b>	<b>152</b>	<b>65</b>	<b>3.119</b>

**Tav. 3.25 - Matrimoni distinti per rito. (Valori assoluti e percentuali). 1989 - 2009**

ANNO	Rito civile		Rito religioso		Totale	Con almeno un contraente di cittadinanza straniera
	n.	%	n.	%		
1989	58	25,78	167	74,22	225	(...)
1990	73	30,54	166	69,46	239	(...)
1991	67	28,76	166	71,24	233	(...)
1992	79	33,76	155	66,24	234	(...)
1993	77	31,82	165	68,18	242	(...)
1994	70	30,84	157	69,16	227	(...)
1995	92	36,65	159	63,35	251	19
1996	67	32,21	141	67,79	208	17
1997	78	33,48	155	66,52	233	11
1998	71	36,22	125	63,78	196	21
1999	86	43,88	110	56,12	196	26
2000	116	51,10	111	48,90	227	31
2001	79	41,58	111	58,42	190	30
2002	67	47,86	73	52,14	140	22
2003	108	53,20	95	46,80	203	24
2004	103	54,21	87	45,79	190	36
2005	102	56,04	80	43,96	182	43
2006	112	58,33	80	41,67	192	45
2007	102	57,95	74	42,05	176	39
2008	105	61,40	66	38,60	171	40
2009	88	55,35	71	44,65	159	34

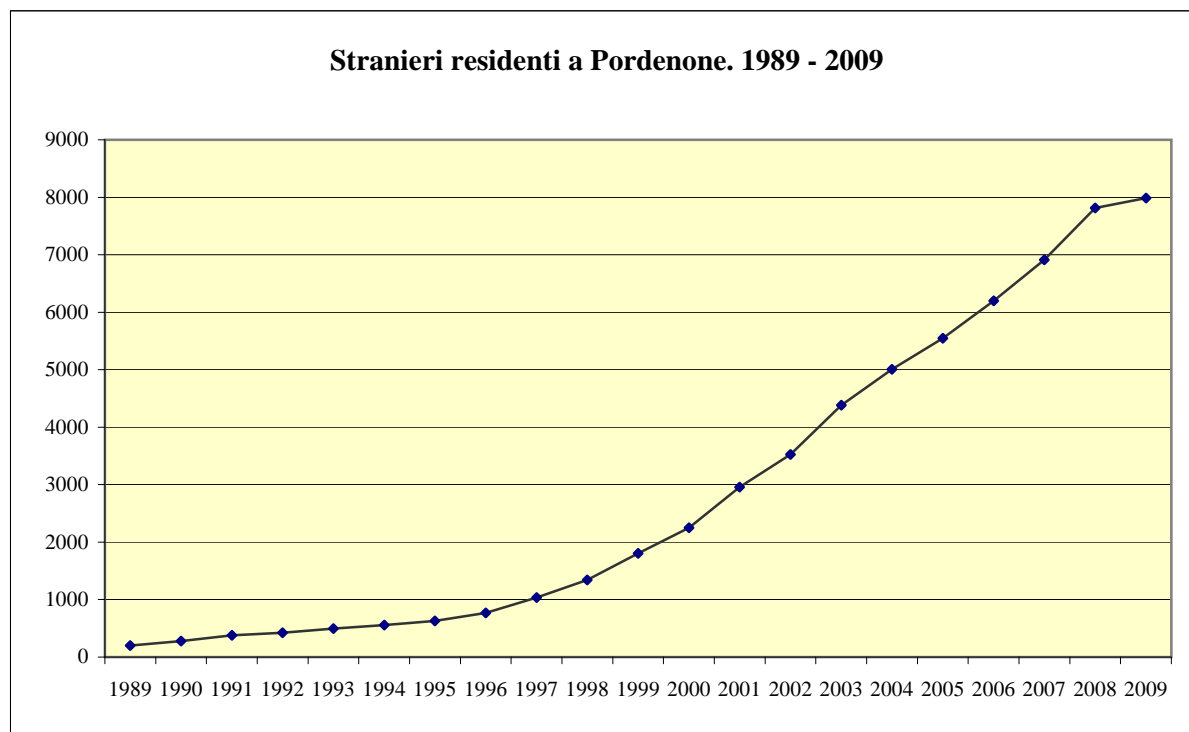
Fonte: Modd.Istat D.7.A

**Tav. 3.26 - Numero di divorzi suddivisi per classi di anni intercorrenti tra la data del matrimonio e la data della sentenza di divorzio. 2001 - 2009**

ANNI	2001	2002	2003	2004	2005	2006	2007	2008	2009
da 0 a 5	8	1	2	2	4	2	5	1	3
da 6 a 10	27	13	18	15	13	24	15	13	15
da 11 a 15	12	13	10	8	13	24	27	12	13
da 16 a 20	8	4	9	6	17	18	14	4	12
da 21 a 25	8	8	7	7	4	10	3	7	8
da 26 a 30	5	5	3	4	3	5	6	2	5
31 e oltre	9	6	4	5	5	4	6	5	7
<b>Totale</b>	<b>77</b>	<b>50</b>	<b>53</b>	<b>47</b>	<b>59</b>	<b>87</b>	<b>76</b>	<b>44</b>	<b>63</b>

**Tav. 3.27 - Stranieri residenti a Pordenone. Anni 1989 - 2009**

Anno	Stranieri	% stranieri/residenti	Totale residenti
1989	203	0,4	50.300
1990	277	0,6	50.222
1991	378	0,8	50.226
1992	426	0,8	50.162
1993	495	1,0	49.721
1994	555	1,1	49.249
1995	631	1,3	48.883
1996	767	1,6	48.609
1997	1034	2,1	48.494
1998	1342	2,8	48.555
1999	1804	3,7	48.658
2000	2249	4,6	48.798
2001	2958	6,0	49.165
2002	3528	7,1	49.872
2003	4384	8,6	51.008
2004	5005	9,8	51.044
2005	5545	10,9	50.926
2006	6197	12,3	50.519
2007	6914	13,6	50.851
2008	7813	15,2	51.461
2009	7989	15,5	51.404



**Tav. 3.28 - Stranieri residenti per cittadinanza e sesso. Anni 2006 - 2009**

CITTADINANZA	2006			2007			2008			2009		
	M	F	Totale	M	F	Totale	M	F	Totale	M	F	Totale
Afghanistan	5	-	<b>5</b>	3	-	<b>3</b>	6	1	<b>7</b>	10	1	<b>11</b>
Albania	598	551	<b>1.149</b>	635	593	<b>1.228</b>	627	625	<b>1.252</b>	623	635	<b>1.258</b>
Algeria	29	17	<b>46</b>	32	19	<b>51</b>	34	23	<b>57</b>	32	26	<b>58</b>
Angola	38	20	<b>58</b>	37	21	<b>58</b>	33	23	<b>56</b>	35	22	<b>57</b>
Argentina	12	13	<b>25</b>	12	8	<b>20</b>	9	12	<b>21</b>	9	11	<b>20</b>
Armenia	3	11	<b>14</b>	4	12	<b>16</b>	4	10	<b>14</b>	5	12	<b>17</b>
Austria	3	10	<b>13</b>	3	9	<b>12</b>	3	7	<b>10</b>	3	9	<b>12</b>
Bangladesh	156	86	<b>242</b>	200	116	<b>316</b>	260	151	<b>411</b>	251	160	<b>411</b>
Belgio	5	8	<b>13</b>	5	8	<b>13</b>	5	6	<b>11</b>	6	5	<b>11</b>
Benin	5	1	<b>6</b>	5	1	<b>6</b>	7	2	<b>9</b>	6	2	<b>8</b>
Bielorussia	-	3	<b>3</b>	-	4	<b>4</b>	-	6	<b>6</b>	-	3	<b>3</b>
Bolivia	-	-	-	-	-	-	1	-	<b>1</b>	1	0	<b>1</b>
Bosnia-Erzegovina	63	52	<b>115</b>	58	47	<b>105</b>	62	51	<b>113</b>	48	42	<b>90</b>
Brasile	13	12	<b>25</b>	13	10	<b>23</b>	9	12	<b>21</b>	8	15	<b>23</b>
Bulgaria	5	10	<b>15</b>	8	14	<b>22</b>	11	13	<b>24</b>	12	14	<b>26</b>
Burkina Faso	10	6	<b>16</b>	10	6	<b>16</b>	10	12	<b>22</b>	9	10	<b>19</b>
Burundi	1	3	<b>4</b>	-	-	-	-	-	-	-	-	-
Cambogia	-	-	-	-	-	-	1	-	<b>1</b>	-	-	-
Camerun	6	4	<b>10</b>	3	5	<b>8</b>	1	2	<b>3</b>	1	2	<b>3</b>
Canada	-	-	-	-	-	-	-	1	<b>1</b>	-	-	-
Cile	3	-	<b>3</b>	3	-	<b>3</b>	3	-	<b>3</b>	3	-	<b>3</b>
Cina	46	33	<b>79</b>	33	25	<b>58</b>	35	30	<b>65</b>	37	39	<b>76</b>
Colombia	34	62	<b>96</b>	42	70	<b>112</b>	47	67	<b>114</b>	50	63	<b>113</b>
Congo (Rep.Democr.)	70	70	<b>140</b>	71	67	<b>138</b>	63	71	<b>134</b>	53	63	<b>116</b>
Congo	17	19	<b>36</b>	18	16	<b>34</b>	15	13	<b>28</b>	18	13	<b>31</b>
Costa d'Avorio	26	18	<b>44</b>	29	20	<b>49</b>	30	20	<b>50</b>	35	23	<b>58</b>
Costarica	-	-	-	-	-	-	-	1	<b>1</b>	-	1	<b>1</b>
Croazia	74	62	<b>136</b>	76	63	<b>139</b>	69	55	<b>124</b>	65	49	<b>114</b>
Cuba	-	11	<b>11</b>	-	8	<b>8</b>	-	5	<b>5</b>	-	6	<b>6</b>
Danimarca	1	1	<b>2</b>	-	1	<b>1</b>	-	1	<b>1</b>	-	3	<b>3</b>
Dominica	-	1	<b>1</b>	-	-	-	-	-	-	-	-	-
Ecuador	6	8	<b>14</b>	6	7	<b>13</b>	7	4	<b>11</b>	8	5	<b>13</b>
Egitto	14	3	<b>17</b>	14	2	<b>16</b>	13	2	<b>15</b>	12	3	<b>15</b>
Eritrea	3	6	<b>9</b>	6	6	<b>12</b>	16	7	<b>23</b>	16	6	<b>22</b>
Etiopia	5	7	<b>12</b>	5	9	<b>14</b>	7	8	<b>15</b>	4	8	<b>12</b>
Estonia	-	2	<b>2</b>	0	2	<b>2</b>	0	2	<b>2</b>	-	2	<b>2</b>
Filippine	4	10	<b>14</b>	3	9	<b>12</b>	4	15	<b>19</b>	5	15	<b>20</b>
Finlandia	-	-	-	-	1	<b>1</b>	1	1	<b>2</b>	1	2	<b>3</b>
Francia	13	18	<b>31</b>	17	18	<b>35</b>	15	13	<b>28</b>	14	16	<b>30</b>
Gambia	1	1	<b>2</b>	1	1	<b>2</b>	-	1	<b>1</b>	-	-	-
Germania	6	9	<b>15</b>	8	12	<b>20</b>	9	13	<b>22</b>	8	13	<b>21</b>
Ghana	854	665	<b>1.519</b>	874	707	<b>1.581</b>	1.025	758	<b>1.783</b>	988	754	<b>1.742</b>
Regno Unito	13	12	<b>25</b>	9	11	<b>20</b>	11	10	<b>21</b>	11	14	<b>25</b>
Grecia	2	2	<b>4</b>	2	2	<b>4</b>	2	2	<b>4</b>	2	2	<b>4</b>
Guinea	3	-	<b>3</b>	3	-	<b>3</b>	3	0	<b>3</b>	3	-	<b>3</b>
India	13	6	<b>19</b>	17	10	<b>27</b>	17	14	<b>31</b>	26	18	<b>44</b>
Indonesia	-	1	<b>1</b>	-	1	<b>1</b>	-	1	<b>1</b>	-	1	<b>1</b>
Iran	4	1	<b>5</b>	4	1	<b>5</b>	5	2	<b>7</b>	6	3	<b>9</b>
Iraq	-	-	-	-	1	<b>1</b>	4	1	<b>5</b>	4	1	<b>5</b>
Irlanda	-	1	<b>1</b>	-	1	<b>1</b>	-	1	<b>1</b>	1	1	<b>2</b>
ex Jugoslavia	70	35	<b>105</b>	74	42	<b>116</b>	71	38	<b>109</b>	56	35	<b>91</b>
Kazakistan	5	6	<b>11</b>	5	6	<b>11</b>	5	5	<b>10</b>	3	3	<b>6</b>

**Tav. 3.28 (segue) - Stranieri residenti per cittadinanza e sesso. Anni 2006 - 2009**

CITTADINANZA	2006			2007			2008			2009		
	M	F	Totale	M	F	Totale	M	F	Totale	M	F	Totale
Kenia	1	-	<b>1</b>	1	-	<b>1</b>	1	1	<b>2</b>	-	1	<b>1</b>
Kosovo	-	-	-	-	-	-	-	-	-	18	12	<b>30</b>
Lettonia	-	1	<b>1</b>	1	1	<b>2</b>	1	1	<b>2</b>	1	1	<b>2</b>
Liberia	33	2	<b>35</b>	41	2	<b>43</b>	49	1	<b>50</b>	38	2	<b>40</b>
Lituania	2	1	<b>3</b>	2	1	<b>3</b>	2	1	<b>3</b>	2	1	<b>3</b>
Macedonia	47	33	<b>80</b>	48	35	<b>83</b>	55	45	<b>100</b>	62	52	<b>114</b>
Madagascar	2	2	<b>4</b>	1	2	<b>3</b>	1	3	<b>4</b>	1	3	<b>4</b>
Mali	2	2	<b>4</b>	3	2	<b>5</b>	3	3	<b>6</b>	3	3	<b>6</b>
Marocco	84	57	<b>141</b>	104	72	<b>176</b>	139	105	<b>244</b>	145	133	<b>278</b>
Messico	4	4	<b>8</b>	4	4	<b>8</b>	4	4	<b>8</b>	4	4	<b>8</b>
Moldova	35	86	<b>121</b>	44	91	<b>135</b>	73	123	<b>196</b>	80	143	<b>223</b>
Mozambico	1	-	<b>1</b>	-	-	-	-	-	-	-	-	-
Nepal	3	5	<b>8</b>	4	5	<b>9</b>	5	6	<b>11</b>	6	5	<b>11</b>
Niger	4	3	<b>7</b>	5	4	<b>9</b>	7	2	<b>9</b>	6	2	<b>8</b>
Nigeria	24	45	<b>69</b>	23	49	<b>72</b>	34	45	<b>79</b>	35	49	<b>84</b>
Norvegia	1	-	<b>1</b>	-	-	-	-	-	-	1	-	<b>1</b>
Paesi Bassi	6	2	<b>8</b>	5	2	<b>7</b>	4	2	<b>6</b>	4	2	<b>6</b>
Panama	-	-	-	-	-	-	1	-	<b>1</b>	1	-	<b>1</b>
Pakistan	62	19	<b>81</b>	71	27	<b>98</b>	82	41	<b>123</b>	92	43	<b>135</b>
Paraguay	-	1	<b>1</b>	-	1	<b>1</b>	0	1	<b>1</b>	-	2	<b>2</b>
Peru'	16	15	<b>31</b>	14	14	<b>28</b>	15	17	<b>32</b>	15	17	<b>32</b>
Polonia	21	35	<b>56</b>	21	37	<b>58</b>	24	35	<b>59</b>	19	36	<b>55</b>
Repubblica Ceca	-	6	<b>6</b>	2	10	<b>12</b>	2	10	<b>12</b>	2	10	<b>12</b>
Repubblica Dominicana	6	14	<b>20</b>	4	18	<b>22</b>	11	16	<b>27</b>	9	12	<b>21</b>
Romania	349	505	<b>854</b>	489	696	<b>1.185</b>	644	859	<b>1.503</b>	670	909	<b>1.579</b>
Russia	6	26	<b>32</b>	5	26	<b>31</b>	4	17	<b>21</b>	5	20	<b>25</b>
Senegal	13	3	<b>16</b>	16	4	<b>20</b>	15	7	<b>22</b>	13	6	<b>19</b>
Sierra Leone	5	-	<b>5</b>	6	-	<b>6</b>	6	-	<b>6</b>	6	-	<b>6</b>
Singapore	-	1	<b>1</b>	-	1	<b>1</b>	-	2	<b>2</b>	-	2	<b>2</b>
Siria	-	-	-	1	-	<b>1</b>	1	-	<b>1</b>	-	-	-
Slovacchia	3	5	<b>8</b>	4	6	<b>10</b>	3	7	<b>10</b>	3	6	<b>9</b>
Slovenia	7	7	<b>14</b>	9	7	<b>16</b>	10	7	<b>17</b>	10	8	<b>18</b>
Somalia	1	2	<b>3</b>	2	1	<b>3</b>	1	2	<b>3</b>	1	1	<b>2</b>
Spagna	3	14	<b>17</b>	5	11	<b>16</b>	4	14	<b>18</b>	4	14	<b>18</b>
Sri Lanka	-	-	-	1	1	<b>2</b>	1	2	<b>3</b>	3	1	<b>4</b>
Stati Uniti d'America	21	8	<b>29</b>	21	8	<b>29</b>	20	7	<b>27</b>	22	6	<b>28</b>
Sudan	4	1	<b>5</b>	9	2	<b>11</b>	14	2	<b>16</b>	14	4	<b>18</b>
Svezia	16	7	<b>23</b>	15	7	<b>22</b>	13	7	<b>20</b>	11	7	<b>18</b>
Svizzera	1	1	<b>2</b>	1	1	<b>2</b>	1	-	<b>1</b>	1	-	<b>1</b>
Thailandia	-	2	<b>2</b>	-	2	<b>2</b>	-	6	<b>6</b>	-	6	<b>6</b>
Togo	15	11	<b>26</b>	21	14	<b>35</b>	27	16	<b>43</b>	28	17	<b>45</b>
Tunisia	68	21	<b>89</b>	80	22	<b>102</b>	87	34	<b>121</b>	93	39	<b>132</b>
Turchia	13	16	<b>29</b>	12	16	<b>28</b>	14	18	<b>32</b>	16	21	<b>37</b>
Ucraina	33	183	<b>216</b>	40	195	<b>235</b>	47	207	<b>254</b>	56	215	<b>271</b>
Uganda	1	-	<b>1</b>	-	-	-	-	-	-	-	-	-
Ungheria	-	6	<b>6</b>	3	12	<b>15</b>	1	11	<b>12</b>	1	12	<b>13</b>
Uruguay	-	1	<b>1</b>	-	1	<b>1</b>	-	1	<b>1</b>	-	1	<b>1</b>
Uzbekistan	2	3	<b>5</b>	3	7	<b>10</b>	3	7	<b>10</b>	4	7	<b>11</b>
Venezuela	3	4	<b>7</b>	3	2	<b>5</b>	2	3	<b>5</b>	2	3	<b>5</b>
Vietnam	-	-	-	-	1	<b>1</b>	-	1	<b>1</b>	-	1	<b>1</b>
Ignota	1	2	<b>3</b>	6	4	<b>10</b>	3	2	<b>5</b>	13	11	<b>24</b>
<b>Totale</b>	<b>3.158</b>	<b>3.039</b>	<b>6.197</b>	<b>3.498</b>	<b>3.416</b>	<b>6.914</b>	<b>3.994</b>	<b>3.819</b>	<b>7.813</b>	<b>4.008</b>	<b>3.981</b>	<b>7.989</b>

Fonte: Anagrafe



**Tav. 3.29 - Stranieri residenti al 31.12.2009 per cittadinanza e classi d'età. Maschi**

CITTADINANZA	Classe d'età													Totale
	0-2	3-5	6-10	11-13	14-17	18-25	26-30	31-35	36-40	41-45	46-50	51-64	65 e oltre	
Austria	-	-	-	-	-	-	-	-	-	1	1	1	-	3
Belgio	-	-	-	-	-	-	-	2	-	1	1	1	1	6
Bulgaria	1	-	-	-	-	1	-	2	2	4	1	1	-	12
Finlandia	-	-	-	-	-	-	-	-	-	1	-	-	-	1
Francia	-	-	2	-	1	-	3	4	-	1	2	-	1	14
Germania	-	-	-	-	-	1	1	-	-	-	-	4	2	8
Regno Unito	-	-	-	-	-	-	2	3	1	1	-	3	1	11
Grecia	-	-	-	-	-	1	1	-	-	-	-	-	-	2
Irlanda	-	-	-	-	-	-	1	-	-	-	-	-	-	1
Lettonia	-	-	-	-	-	-	1	-	-	-	-	-	-	1
Lituania	-	-	-	-	-	1	-	-	-	-	-	1	-	2
Paesi Bassi	-	-	-	-	-	-	1	-	1	1	1	-	-	4
Polonia	2	-	1	-	2	3	1	4	2	2	2	-	-	19
Repubblica Ceca	-	-	-	-	-	-	-	2	-	-	-	-	-	2
Romania	27	23	29	15	24	127	91	93	71	78	26	65	1	670
Slovacchia	-	-	-	-	-	-	-	1	1	-	-	1	-	3
Slovenia	-	2	1	-	1	-	-	1	-	1	1	3	-	10
Spagna	-	-	-	-	-	1	1	-	1	-	-	-	1	4
Svezia	-	-	1	1	-	2	2	1	1	-	-	3	-	11
Ungheria	-	-	-	-	-	-	1	-	-	-	-	-	-	1
<b>Unione Europea</b>														<b>785</b>
Armenia	-	-	-	-	-	-	-	2	-	1	1	-	1	5
Albania	29	31	41	19	39	89	68	51	56	48	50	65	37	623
Bosnia-Erzegovina	1	2	3	2	3	3	3	7	9	3	3	8	1	48
Croazia	2	4	-	3	1	3	4	5	11	9	5	16	2	65
Kosovo	-	-	1	-	3	2	4	3	2	2	1	-	-	18
ex Jugoslavia	2	1	7	-	5	11	8	5	8	6	1	2	-	56
Macedonia	1	1	3	3	6	13	5	3	11	8	4	4	-	62
Moldova	7	2	1	3	10	11	14	8	9	3	6	6	-	80

**Tav. 3.29 (segue) - Stranieri residenti al 31.12.2009 per cittadinanza e classe d'età. Maschi**

CITTADINANZA	Classe d'età													Totale
	0-2	3-5	6-10	11-13	14-17	18-25	26-30	31-35	36-40	41-45	46-50	51-64	65 e oltre	
Norvegia	-	-	-	-	-	-	-	-	-	-	1	-	-	1
Russia	-	-	1	-	-	2	-	-	1	-	-	1	-	5
Svizzera	-	-	-	-	-	-	-	-	-	-	-	-	1	1
Ucraina	2	1	3	3	7	5	7	1	8	4	5	10	-	56
<b>Altri Paesi europei</b>														<b>1.020</b>
Afghanistan	2	-	-	-	-	1	4	3	-	-	-	-	-	10
Bangladesh	30	8	8	3	10	33	40	71	30	12	3	2	1	251
Cina Popolare	6	-	2	3	1	3	5	5	4	4	2	1	1	37
Filippine	-	-	1	-	1	-	-	-	-	2	1	-	-	5
India	5	2	2	-	1	2	1	7	2	2	1	-	1	26
Iran	-	-	-	-	1	1	-	2	-	-	-	1	1	6
Kazakistan	-	-	-	-	-	-	-	2	1	-	-	-	-	3
Nepal	-	-	-	-	-	-	2	1	1	2	-	-	-	6
Pakistan	6	2	6	2	7	14	13	12	12	4	6	7	1	92
Sri Lanka	-	-	-	-	-	3	-	-	-	-	-	-	-	3
Turchia	-	2	1	1	-	-	4	3	3	1	1	-	-	16
Uzbekistan	1	-	-	-	-	-	1	-	2	-	-	-	-	4
<b>Asia</b>														<b>459</b>
Algeria	4	1	3	1	3	-	1	4	10	3	2	-	-	32
Angola	1	-	4	3	2	4	1	1	6	7	1	5	-	35
Benin	-	-	-	-	1	-	-	1	2	2	-	-	-	6
Burkina Faso	-	-	1	-	-	4	1	2	-	-	1	-	-	9
Camerun	-	-	-	-	-	-	-	1	-	-	-	-	-	1
Congo	1	1	1	1	1	3	3	2	3	1	1	-	-	18
Costa d'Avorio	4	-	-	-	2	4	5	5	5	7	1	2	-	35
Egitto	-	-	3	1	-	1	2	1	2	1	-	-	1	12
Eritrea	-	1	-	-	-	3	6	5	-	1	-	-	-	16
Etiopia	-	-	-	-	-	1	2	-	1	-	-	-	-	4
Iraq	1	1	-	-	-	-	2	-	-	-	-	-	-	4

**Tav. 3.29 (segue) - Stranieri residenti al 31.12.2009 per cittadinanza e classe d'età. Maschi**

CITTADINANZA	Classe d'età													Totale
	0-2	3-5	6-10	11-13	14-17	18-25	26-30	31-35	36-40	41-45	46-50	51-64	65 e oltre	
Ghana	62	52	47	29	44	117	86	144	176	126	77	25	3	988
Guinea	-	-	-	-	-	-	-	-	1	1	1	-	-	3
Liberia	1	-	-	-	-	-	8	19	4	4	2	-	-	38
Madagascar	-	-	-	-	-	-	-	1	-	-	-	-	-	1
Mali	-	-	-	-	-	-	1	1	1	-	-	-	-	3
Marocco	19	3	8	5	4	6	15	31	26	17	6	2	3	145
Niger	-	-	1	-	-	-	2	1	1	-	1	-	-	6
Nigeria	3	1	5	-	1	10	3	2	4	3	2	1	-	35
Rep. Dem. Congo	4	7	6	2	7	8	2	3	3	2	6	2	1	53
Senegal	1	-	-	-	1	2	1	2	1	2	-	3	-	13
Sierra Leone	-	-	-	-	-	-	1	3	-	2	-	-	-	6
Somalia	-	-	-	-	-	-	-	-	-	-	-	1	-	1
Sudan	1	-	-	-	-	3	4	5	-	1	-	-	-	14
Togo	3	-	1	-	-	3	7	3	6	1	4	-	-	28
Tunisia	10	1	4	1	-	6	19	24	14	9	5	-	-	93
<b><i>Africa</i></b>														<b>1.599</b>
Messico	-	-	1	-	-	-	-	3	-	-	-	-	-	4
Stati Uniti d'America	-	-	2	-	-	-	1	1	3	2	2	5	6	22
<b><i>America settentrionale</i></b>														<b>26</b>
Panama	-	-	-	-	-	-	-	-	1	-	-	-	-	1
Rep. Dominicana	-	1	-	-	-	6	-	1	1	-	-	-	-	9
<b><i>America centrale</i></b>														<b>10</b>
Argentina	-	-	-	-	-	1	3	1	-	-	1	2	1	9
Bolivia	-	-	-	-	-	1	-	-	-	-	-	-	-	1
Brasile	-	-	-	-	-	3	2	-	1	-	-	-	2	8
Cile	-	-	-	-	-	-	-	-	-	2	1	-	-	3
Colombia	2	1	3	2	4	9	7	10	4	2	3	3	-	50
Ecuador	-	-	2	-	-	-	2	2	-	1	1	-	-	8

**Tav. 3.29 (segue) - Stranieri residenti al 31.12.2009 per cittadinanza e classe d'età. Maschi**

CITTADINANZA	Classe d'età													Totale
	0-2	3-5	6-10	11-13	14-17	18-25	26-30	31-35	36-40	41-45	46-50	51-64	65 e oltre	
Perù	-	-	-	-	-	5	3	-	1	-	3	1	2	15
Venezuela	-	-	-	-	-	-	-	1	1	-	-	-	-	2
<i>America meridionale</i>														<b>96</b>
<i>Ignota</i>	<b>13</b>	-	-	-	-	-	-	-	-	-	-	-	-	<b>13</b>
<b>Totale</b>	<b>254</b>	<b>151</b>	<b>206</b>	<b>103</b>	<b>193</b>	<b>533</b>	<b>479</b>	<b>584</b>	<b>528</b>	<b>399</b>	<b>247</b>	<b>258</b>	<b>73</b>	<b>4.008</b>

Fonte: Anagrafe comunale

**Tav. 3.30 - Stranieri residenti al 31.12.2009 per cittadinanza e classi d'età. Femmine**

CITTADINANZA	Classe d'età													Totale
	0-2	3-5	6-10	11-13	14-17	18-25	26-30	31-35	36-40	41-45	46-50	51-64	65 e oltre	
Austria	-	-	-	-	-	1	-	1	2	-	1	3	1	9
Belgio	-	-	-	-	-	-	-	1	2	-	-	2	-	5
Bulgaria	1	-	1	1	-	3	-	4	-	1	-	3	-	14
Danimarca	1	-	-	-	-	-	-	2	-	-	-	-	-	3
Estonia	-	-	-	-	-	-	-	2	-	-	-	-	-	2
Finlandia	-	-	-	-	-	-	-	-	-	2	-	-	-	2
Francia	-	-	2	-	-	-	3	3	2	1	1	3	1	16
Germania	-	-	-	-	-	1	1	2	1	4	2	1	1	13
Regno Unito	-	1	-	-	-	1	2	1	2	1	2	2	2	14
Grecia	-	-	-	-	-	-	-	-	-	-	1	-	1	2
Irlanda	-	-	-	-	-	-	-	-	-	1	-	-	-	1
Lettonia	-	-	-	-	-	-	-	1	-	-	-	-	-	1
Lituania	-	-	-	-	-	-	-	-	-	-	1	-	-	1
Paesi Bassi	-	-	-	-	-	-	-	-	-	1	1	-	-	2
Polonia	-	-	1	-	-	2	7	10	5	5	-	6	-	36
Repubblica Ceca	-	-	-	-	-	-	3	3	4	-	-	-	-	10
Romania	28	25	33	18	27	124	83	127	104	114	94	129	3	909
Slovacchia	-	-	-	-	-	1	2	2	1	-	-	-	-	6
Slovenia	-	-	1	-	-	-	1	1	1	1	-	2	1	8
Spagna	1	-	-	-	-	2	-	4	2	1	2	1	1	14
Svezia	-	-	-	-	-	1	-	3	-	-	2	1	-	7
Ungheria	-	-	-	1	-	1	5	4	-	1	-	-	-	12
<b>Unione Europea</b>														<b>1.087</b>
Albania	40	24	40	23	38	99	50	60	58	37	47	68	51	635
Armenia	1	2	2	-	-	-	1	3	1	-	-	2	-	12
Bielorussia	-	-	-	-	-	-	-	-	-	-	1	1	1	3
Bosnia-Erzegovina	2	2	2	1	1	7	5	5	10	1	2	3	1	42
Croazia	-	1	2	-	1	1	2	2	6	5	5	20	4	49
ex Jugoslavia	5	2	2	1	1	4	4	2	5	6	-	2	1	35

**Tav. 3.30 (segue) - Stranieri residenti al 31.12.2009 per cittadinanza e classi d'età. Femmine**

CITTADINANZA	Classe d'età													Totale
	0-2	3-5	6-10	11-13	14-17	18-25	26-30	31-35	36-40	41-45	46-50	51-64	65 e oltre	
Kosovo	1	1	1	1	-	3	1	2	-	2	-	-	-	12
Macedonia	3	2	2	5	7	8	5	3	9	2	3	3	-	52
Moldova	1	2	1	2	3	19	16	18	15	13	22	31	-	143
Russia	-	1	-	-	-	3	2	2	2	3	3	2	2	20
Ucraina	3		1	6	6	8	9	14	25	22	40	76	5	215
<b>Altri Paesi europei</b>														<b>1.218</b>
Afghanistan	-	-	-	-	-	1	-	-	-	-	-	-	-	1
Bangladesh	21	15	14	8	6	33	28	21	8	2	3	-	1	160
Cina Popolare	6	1	1	1		9	6	5	3	3	3	1	-	39
Filippine	-	-	-	-	1	2	1	3	1	3	1	2	1	15
India	3	2	1	-	-	-	7	1	1	1	-	2	-	18
Indonesia	-	-	-	-	-	-	-	1	-	-	-	-	-	1
Iran	-	-	-	-	-	2	-	1	-	-	-	-	-	3
Iraq	-	-	-	-	-	1	-	-	-	-	-	-	-	1
Kazakistan	-	1	-	-	-	-	-	1	-	1	-	-	-	3
Nepal	-	2	-	-	-	-	2	1	-	-	-	-	-	5
Pakistan	5	2	5	3	4	5	5	3	2	7	-	1	1	43
Sri Lanka	-	-	-	-	-	-	1	-	-	-	-	-	-	1
Thailandia	-	-	-	-	1	-	1	2	1	-	1	-	-	6
Turchia	1	1	5	2	1	3	3	3	-	2	-	-	-	21
Uzbekistan	-	-	1	1	2	1	-	1	1	-	-	-	-	7
Vietnam	-	-	-	-	-	-	-	1	-	-	-	-	-	1
<b>Asia</b>														<b>325</b>
Algeria	3	4	1	-	-	2	4	8	1	3	-	-	-	26
Angola	1	3	2	1	4	2	3	2	2	1	-	-	1	22
Benin	-	-	-	-	-	-	-	-	1	1	-	-	-	2
Burkina Faso	2	-	1	-	-	1	2	2	1	-	-	-	1	10
Camerun	-	-	-	-	-	-	-	-	1	1	-	-	-	2



**Tav. 3.30 (segue) - Stranieri residenti al 31.12.2009 per cittadinanza e classe d'età. Femmine**

CITTADINANZA	Classe d'età													Totale
	0-2	3-5	6-10	11-13	14-17	18-25	26-30	31-35	36-40	41-45	46-50	51-64	65 e oltre	
Argentina			1		1	1		2	1	2	1	1	1	11
Brasile	-	-	-	1	-	-	3	2	6	-	2	1	-	15
Colombia	2	2	1	3	2	11	4	8	9	8	7	4	2	63
Ecuador	-	-	-	-	-	-	3	1	-	-	1	-	-	5
Paraguay	-	-	-	-	-	-	-	-	-	2	-	-	-	2
Perù	-	-	-	-	-	1	1	-	3	7	2	2	1	17
Uruguay	-	-	-	-	-	-	-	-	-	-	1	-	-	1
Venezuela	-	-	-	-	-	-	-	1	1	-	-	1	-	3
<b><i>America meridionale</i></b>														<b><i>117</i></b>
<b><i>Ignota</i></b>	<b>10</b>	-	-	-	-	-	-	-	-	-	<b>1</b>	-	-	<b>11</b>
<b>Totale</b>	<b>236</b>	<b>175</b>	<b>205</b>	<b>111</b>	<b>149</b>	<b>533</b>	<b>402</b>	<b>519</b>	<b>458</b>	<b>395</b>	<b>292</b>	<b>409</b>	<b>97</b>	<b>3.981</b>

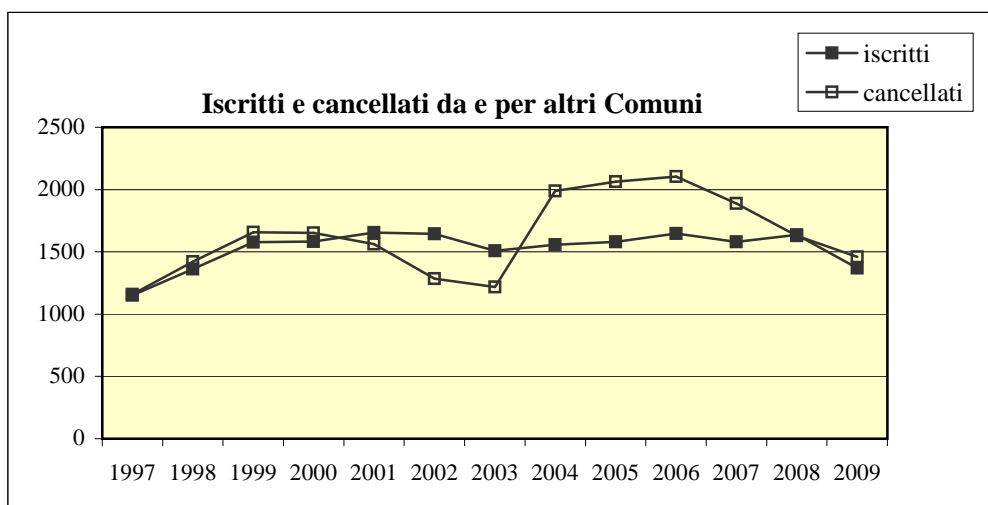
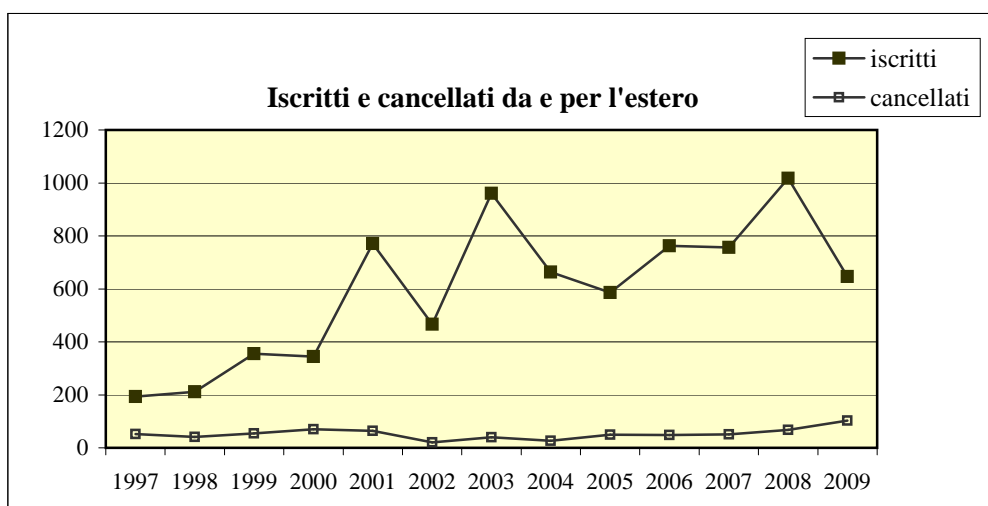
Fonte: Anagrafe comunale



**Tav. 3.31 - Movimento migratorio della popolazione. Anno 2009**

POPOLAZIONE	Maschi	Femmine	Totale
<b>Iscritti</b>	<b>1.008</b>	<b>1.070</b>	<b>2.078</b>
<i>Da altro Comune</i>	669	701	1.370
<i>Dall'estero</i>	299	347	646
<i>Altri</i>	40	22	62
<b>Cancellati</b>	<b>1.105</b>	<b>951</b>	<b>2.056</b>
<i>Per altro Comune</i>	747	712	1.459
<i>Per l'estero</i>	58	45	103
<i>Altri</i>	300	194	494
<b>Saldo migratorio</b>	<b>-97</b>	<b>119</b>	<b>22</b>

Fonte : modello Istat P.2



**Tav. 3.32 - Movimento migratorio della popolazione. 1959 - 2009**

ANNO	Iscritti			Cancellati			Saldo
	Maschi	Femmine	Totale	Maschi	Femmine	Totale	
1959	701	747	1.448	436	512	948	500
1960	812	843	1.655	414	450	864	791
1961	792	863	1.655	372	428	800	855
1962	826	931	1.757	463	561	1.024	733
1963	1.316	1.438	2.754	734	816	1.550	1.204
1964	1.091	1.170	2.261	734	823	1.557	704
1965	1.459	1.503	2.962	699	763	1.462	1.500
1966	1.372	1.345	2.717	891	824	1.715	1.002
1967	1.229	1.359	2.588	977	971	1.948	640
1968	1.389	1.477	2.866	931	932	1.863	1.003
1969	1.343	1.401	2.744	1.047	1.062	2.109	635
1970	1.353	1.473	2.826	943	972	1.915	911
1971	1.122	1.203	2.325	1.120	1.105	2.225	100
1972	1.258	1.303	2.561	952	1.071	2.023	538
1973	1.272	1.387	2.659	961	998	1.959	700
1974	1.425	1.534	2.959	929	994	1.923	1.036
1975	1.165	1.160	2.325	802	891	1.693	632
1976	959	1.035	1.994	823	909	1.732	262
1977	872	963	1.835	883	964	1.847	-12
1978	774	856	1.630	908	932	1.840	-210
1979	778	853	1.631	897	930	1.827	-196
1980	926	913	1.839	907	929	1.836	3
1981	783	834	1.617	764	744	1.508	109
1982	609	659	1.268	695	685	1.380	-112
1983	706	710	1.416	790	795	1.585	-169
1984	793	778	1.571	927	966	1.893	-322
1985	689	763	1.452	915	832	1.747	-295
1986	728	712	1.440	796	776	1.572	-132
1987	645	678	1.323	752	740	1.492	-169
1988	698	671	1.369	667	667	1.334	35
1989	629	587	1.216	709	669	1.378	-162
1990	703	630	1.333	660	652	1.312	21
1991	615	623	1.238	575	573	1.148	90
1992	561	573	1.134	575	579	1.154	-20
1993	767	727	1.494	952	907	1.859	-365
1994	610	568	1.178	713	708	1.421	-243
1995	643	607	1.250	771	749	1.520	-270
1996	669	597	1.266	825	684	1.509	-243
1997	835	747	1.582	731	649	1.380	202
1998	934	842	1.776	882	751	1.633	143
1999	1.044	906	1.950	886	869	1.755	195
2000	1.161	953	2.114	1.001	856	1.857	257
2001	1.097	944	2.041	810	689	1.499	542
2002	1.147	990	2.137	682	624	1.306	831
2003	1.230	1.265	2.495	679	605	1.284	1.211
2004	1.203	1.066	2.269	1.157	1.051	2.208	61
2005	1.122	1.102	2.224	1.241	1.073	2.314	-90
2006	1.233	1.229	2.462	1.539	1.314	2.853	-391
2007	1.217	1.164	2.381	1.101	982	2.083	298
2008	1.406	1.299	2.705	1.070	941	2.011	694
2009	1.008	1.070	2.078	1.105	951	2.056	22

Fonte: mod. ISTAT P.2

**Tav. 3.33 - Iscritti e cancellati da e per altri Comuni  
Anno 2009**

COMUNI	Iscritti	Cancellati
<b><u>Comuni in provincia di Pordenone:</u></b>		
Arba	2	0
Arzene	6	3
Aviano	48	44
Azzano Decimo	42	73
Barcis	1	0
Brugnera	21	11
Budoia	8	8
Caneva	5	1
Casarsa della Delizia	18	17
Castelnovo del Friuli	0	1
Cavasso Nuovo	0	2
Cimolais	1	1
Chions	7	5
Claut	1	2
Cordenons	212	216
Cordovado	1	1
Fanna	2	3
Fiume Veneto	37	53
Fontanafredda	51	55
Frisanco	0	2
Maniago	18	17
Meduno	1	0
Montereale Valcellina	5	12
Morsano al Tagliamento	6	0
Pasiano di Pordenone	24	23
Polcenigo	16	6
Porcia	125	176
Prata di Pordenone	24	17
Pravidomini	4	3
Roveredo in Piano	29	28
S. Giorgio della Richinvelda	2	1
S. Martino al Tagliamento	1	2
S. Quirino	21	37
S. Vito al Tagliamento	24	23
Sacile	31	30
Sequals	1	0
Sesto al Reghena	1	7
Spilimbergo	10	10
Tramonti di Sopra	1	1
Tramonti di Sotto	2	3
Travesio	1	1
Vajont	2	1
Valvasone	3	2
Vito d'Asio	1	1
Vivaro	1	0
Zoppola	28	61
<b>Totale</b>	<b>845</b>	<b>960</b>
<b>Altri Comuni</b>	<b>525</b>	<b>499</b>
<b>Totale generale</b>	<b>1370</b>	<b>1459</b>

Fonte : Anagrafe

**Tav. 3.34 - Iscritti e cancellati da e per l'estero. Anno 2009**

<b>AREA</b>	<b>Iscritti</b>			<b>Cancellati</b>		
	<b>M</b>	<b>F</b>	<b>Totale</b>	<b>M</b>	<b>F</b>	<b>Totale</b>
Paesi dell'Unione Europea	74	108	182	37	32	69
Altri paesi europei	55	86	141	6	2	8
Asia	37	33	70	6	2	8
Africa subsahariana	81	68	149	2	0	2
Africa mediterranea	28	31	59	0	0	0
America centrale e meridionale	17	16	33	2	1	3
America del nord	7	5	12	4	8	12
Oceania	0	0	0	1	0	1
<b>Totale</b>	<b>299</b>	<b>347</b>	<b>646</b>	<b>58</b>	<b>45</b>	<b>103</b>