

6. ISTRUZIONE

**Tav. 6.1 - Popolazione residente in età da 6 anni in poi per grado di istruzione e sesso. Anno 2001
Comune di Pordenone e Italia**


GRADO DI ISTRUZIONE	Pordenone						Italia		
	Maschi	%	Femmine	%	Totale	%	Maschi	Femmine	Totale
Laurea	2.944	13,2	2.742	11,18	5.686	12,1	7,6	7,4	7,5
Licenza media superiore	7.764	34,9	7.190	29,31	14.954	31,9	26,6	25,2	25,9
Licenza media inferiore	6.710	30,1	6.245	25,46	12.955	27,7	33,6	26,9	30,1
Licenza elementare	3.600	16,2	6.524	26,59	10.124	21,6	22,8	27,8	25,4
Alfabeti senza titolo	1.210	5,4	1.764	7,19	2.974	6,4	8,4	10,8	9,7
Analfabeti	50	0,2	67	0,27	117	0,2	1,1	1,8	1,5
Totale	22.278	100,0	24.532	100,0	46.810	100,0	100,0	100,0	100,0

**Tav. 6.2 - Popolazione residente in età da 6 anni in poi per grado di istruzione e sesso.
Comune di Pordenone. Anni 1991 e 2001**

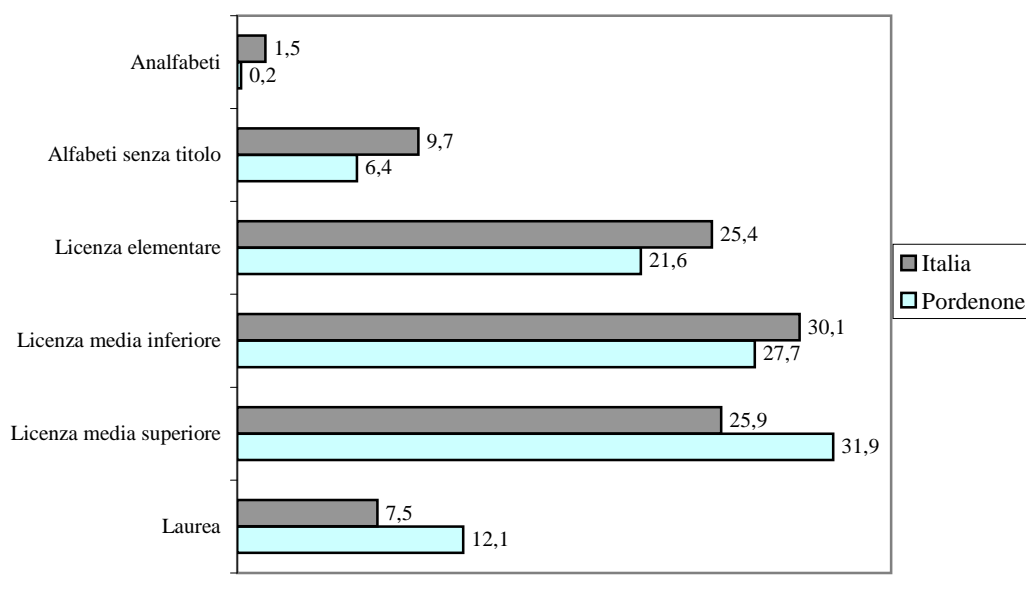
GRADO DI ISTRUZIONE	1991			2001		
	Maschi	Femmine	Totale	Maschi	Femmine	Totale
Laurea	9,0	5,2	7,0	13,2	11,2	12,1
Licenza media superiore	28,4	25,2	26,7	34,9	29,3	32,0
Licenza media inferiore	34,5	28,4	31,3	30,1	25,5	27,7
Licenza elementare	21,8	31,6	27,0	16,2	26,6	21,6
Alfabeti senza titolo	6,1	9,2	7,7	5,4	7,2	6,4
Analfabeti	0,2	0,4	0,3	0,2	0,3	0,2
	100,0	100,0	100,0	100,0	100,0	100,0

Fonte : Istat - Censimento generale della popolazione 1991 e 2001

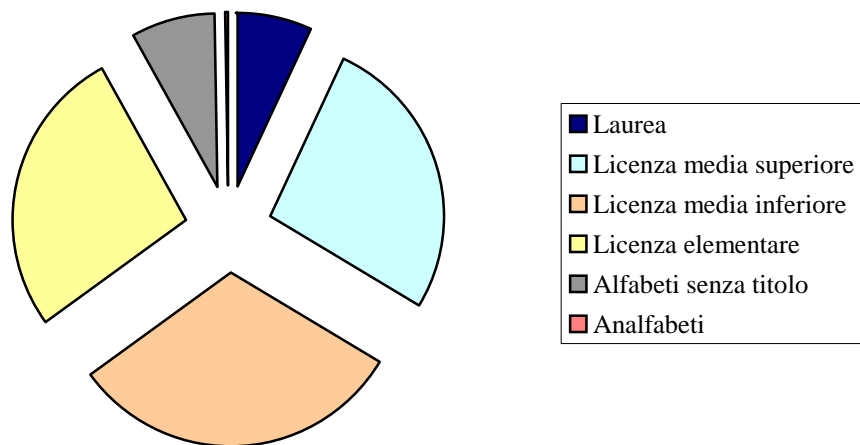
Graf. n. 1 - Popolazione residente in età da 6 anni in poi per grado di istruzione e sesso (valori assoluti). Comune di Pordenone. Anno 2001



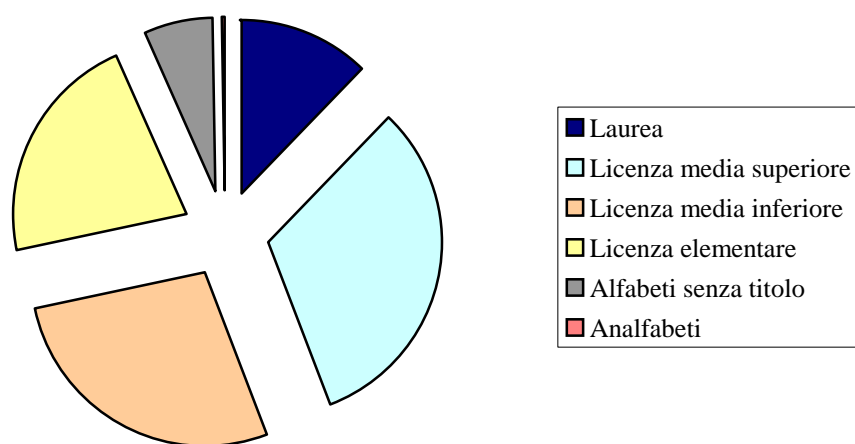
Graf. n. 2 - Popolazione residente in età da 6 anni in poi per grado di istruzione (valori percentuali) Pordenone e Italia. Anno 2001



Graf. n. 3 - Popolazione residente in età da 6 anni in poi per grado di istruzione. Comune di Pordenone. Anno 1991



Graf. n. 4 - Popolazione residente in età da 6 anni in poi per grado di istruzione. Comune di Pordenone. Anno 2001



Tav. 6.3 - Iscritti alle scuole di ogni ordine e grado di Pordenone. Anni 1982 - 2008

ANNO	Infanzia			Primarie			Secondarie 1°			Secondarie 2°			Totale generale
	Pubbliche	Private	Totale	Pubbliche	Private	Totale	Pubbliche	Private	Totale	Pubbliche	Private	Totale	
1982	694	805	1499	3491	261	3752	2514	752	3266	6512	314	6826	15343
1983	646	725	1371	3185	248	3433	2456	551	3007	6733	284	7017	14828
1984	668	682	1350	2911	252	3163	2358	550	2908	6785	337	7122	14543
1985	674	652	1326	2545	250	2795	2387	569	2956	6913	396	7309	14386
1986	677	658	1335	2311	244	2555	2195	548	2743	7221	513	7734	14367
1987	612	675	1287	2121	256	2377	2018	581	2599	7394	579	7973	14236
1988	573	647	1220	2056	244	2300	1798	593	2391	7451	668	8119	14030
1989	544	668	1212	1958	244	2202	1647	615	2262	7460	674	8134	13810
1990	585	645	1230	1929	231	2160	1529	575	2104	7406	676	8082	13576
1991	556	654	1210	1903	232	2135	1437	520	1957	7250	635	7885	13187
1992	506	656	1162	1847	222	2069	1405	483	1888	7085	590	7675	12794
1993	516	686	1202	1795	189	1984	1395	420	1815	6788	532	7320	12321
1994	570	660	1230	1745	171	1916	1423	367	1790	6523	484	7007	11943
1995	623	679	1302	1702	167	1869	1351	284	1635	6259	455	6714	11520
1996	631	685	1316	1735	163	1898	1315	255	1570	6009	384	6393	11177
1997	605	644	1249	1793	168	1961	1256	216	1472	5897	323	6220	10902
1998	593	623	1216	1878	193	2071	1258	199	1457	5744	290	6034	10778
1999	622	611	1233	1910	193	2103	1187	219	1406	5843	248	6091	10833
2000	618	603	1221	1941	188	2129	1294	244	1538	5921	566	6487	11375
2001	637	634	1271	1962	183	2145	1209	263	1472	6012	248	6260	11148
2002	666	637	1303	1996	174	2170	1379	284	1663	6089	274	6363	11499
2003	698	630	1328	1901	187	2088	1510	339	1849	6108	536	6644	11909
2004	704	637	1341	1904	206	2110	1510	390	1900	6155	541	6696	12047
2005	788	567	1355	1980	213	2193	1453	420	1873	6357	545	6902	12323
2006	773	548	1321	2010	232	2242	1409	443	1852	6569	651	7220	12635
2007	802	585	1387	2011	260	2271	1427	448	1875	6721	605	7326	12859
2008	806	614	1420	2047	279	2326	1458	451	1909	6699	560*	7259	12914

* non è compreso l'Istituto "Parini"

Fonte: Comune di Pordenone. Ufficio Scuola

Tav. 6.4 - Scuole dell'infanzia, primarie e secondarie di primo grado. Unità scolastiche e iscritti per circoscrizione. Anno scolastico 2008/2009

CIRCOSCRIZIONE	infanzia		primarie		sec. I grado*	
	unità scol.	iscritti	unità scol.	iscritti	unità scol.	iscritti
Rorai Cappuccini	3	278	2	277	1	295
Nord	2	322	2	423	-	-
Centro	3	228	4	591	4	907
Torre	2	234	2	469	1	430
Borgomeduna	2	254	1	191	-	-
Sud	1	104	3	375	1	236
Totale	13	1.420	14	2.326	7	1.868

*escluso C.T.P.

Tav. 6.5 - Scuole dell'infanzia pubbliche e paritarie. Iscritti. Anno scolastico 2008/2009

SCUOLE PARITARIE	Iscritti	di cui stranieri	SCUOLE PUBBLICHE	Iscritti	di cui stranieri
2) "S. Lucia" - via Asilo di Rorai	141	3	7) via Cappuccini	84	8
3) "M. Lozer" - via Vittorio Veneto, 5	72	4	8) via Selvatico, 26	63	36
4) "S. Cuore" - piazzale S.Cuore, 4	164	9	9) via Fiamme Gialle, 3	158	59
5) "S.M. Goretti" - via Meduna, 32	154	0	10) via S. Vito	53	18
			11) viale della Libertà, 104	162	41
			12) via Vallenoncello	104	18
			13) viale Martelli, 15	82	19
Totale	614	19	Totale	806	228

Fonte: Comune di Pordenone. Ufficio Scuola

**Tav. 6.6 - Alunni iscritti alle scuole primarie per circoscrizione, scuola e gestione.
Anno scolastico 2008/2009**

CIRCOSCRIZIONE	Scuola	Gestione	Iscritti	di cui stranieri
Rorai Cappuccini	"P.Marco d'Aviano" - via Noncello	Statale	130	31
	"M. Grigoletti" - via Maggiore	"	147	36
Nord	"IV Novembre" - P.le Sacro Cuore	"	187	51
	"L. Radice" - via del Carabiniere,11	"	236	43
Centro	"A. Gabelli" - viale Trieste, 16	"	206	74
	"C. Collodi" - via Molinari	"	106	25
	"E. Vendramini" - via B.E. Vendramini, 2	Non statale	204	5
	"S. Giorgio" - largo S. Giorgio, 7/a	Non statale	75	6
Torre	"B. Odorico da Pordenone" - via Piave,24	Statale	267	39
	"G. Narvesa " - via Fonda	"	202	19
Borgomeduna	"E. De Amicis" - via Udine, 19	"	191	52
Sud	"L.da Vinci" - via Valle	"	98	16
	"A. Rosmini" - via Goldoni	"	170	30
	"G. Gozzi" - via Vesalio	"	107	34
Totale			2.326	461

Fonte: Comune di Pordenone. Ufficio Scuola

**Tav. 6.7 - Alunni iscritti alle scuole primarie per scuola e anno di corso.
Anno scolastico 2008/2009**

SCUOLA	Iscritti					Totale
	1° anno	2° anno	3° anno	4° anno	5° anno	
" A. Gabelli"	40	37	51	35	43	206
" C. Collodi"	16	18	20	30	22	106
" P. Marco d'Aviano"	28	27	29	24	22	130
" E. De Amicis"	27	44	42	37	41	191
" L. da Vinci "	25	24	13	13	23	98
" A. Rosmini"	29	32	41	29	39	170
" G. Gozzi"	24	24	22	14	23	107
" B. Odorico da Pordenone"	50	47	60	69	41	267
" IV Novembre"	25	45	40	40	37	187
" G. Narvesa"	50	33	33	41	45	202
" M. Grigoletti"	31	35	25	36	20	147
" L. Radice"	41	47	41	45	62	236
" B. E. Vendramini"	44	41	41	37	41	204
" S. Giorgio"	22	12	13	14	14	75
Totale	452	466	471	464	473	2.326

**Tav. 6.8 - Scuole primarie. Numero di classi per scuola e anno di corso.
Anno scolastico 2008/2009**

SCUOLA	Anno di corso					Totale
	1°	2°	3°	4°	5°	
" A. Gabelli"	2	2	3	2	2	11
" C. Collodi"	1	1	1	2	1	6
" P. Marco d'Aviano"	2	2	2	2	1	9
" E. De Amicis"	2	2	2	2	2	10
" L. da Vinci "	1	1	1	1	1	5
" A. Rosmini"	2	2	2	2	2	10
" G. Gozzi"	1	1	1	1	1	5
" B. Odorico da Pordenone"	2	2	3	3	2	12
" IV Novembre"	1	2	2	2	2	9
" G. Narvesa"	2	2	2	2	2	10
" M. Grigoletti"	2	2	1	2	1	8
" L. Radice"	2	2	2	2	3	11
" B. E. Vendramini"	2	2	2	2	2	10
" S. Giorgio"	1	1	1	1	1	5
Totale	23	24	25	26	23	121

Fonte: Comune di Pordenone - Ufficio Scuola

**Tav. 6.9 - Iscritti e classi per anno di corso. Scuole secondarie di I grado.
Anno scolastico 2008/2009***

CIRCOSCRIZIONE	Scuola	Gestione	1° anno	2° anno	3°anno	Totale	di cui stranieri
Rorai Cappuccini	"Pier Paolo Pasolini" via Maggiore, 22	Statale	85	108	102	295	57
Nord	-						
Centro	"Centro Storico" via Gozzi,4	Statale	67	81	85	233	66
	via Oberdan (s.a.)		67	83	73	223	65
	"Don Bosco"	Non statale	73	97	104	274	6
	"B.E. Vendramini"	Non statale	75	51	51	177	5
Torre	"M. Lozer"	Statale	136	154	140	430	59
Borgomeduna	-						
Sud	"Pier Paolo Pasolini" via Vesalio (s.a.)	Statale	58	98	80	236	53
Totale			561	672	635	1.868	311

* esclusi corsi C.T.P.

**Tav. 6.10 - Scuole secondarie di I grado. Numero di classi per scuola e anno di corso.
Anno scolastico 2008/2009**

SCUOLA	1° anno	2° anno	3°anno	Totale
"Pier Paolo Pasolini" - Via Maggiore,22	4	5	5	14
"Pier Paolo Pasolini" - Via Vesalio - s.s.	3	4	4	11
"Centro Storico" - Via Gozzi	3	4	4	11
"Centro Storico" - Via Oberdan - s.s.	3	4	4	11
"M. Lozer"	6	7	7	20
"Don Bosco"	3	4	4	11
"B.E. Vendramini"	3	2	2	7
Totale	25	30	30	85

Fonte: Comune di Pordenone, Ufficio Scuola

**Tav. 6.11 - Scuole statali secondarie di II grado di Pordenone. Alunni iscritti e numero di classi per Istituto e anno di corso.
Anno scolastico 2008/2009**

ISTITUTO	1° anno		2° anno		3° anno		4° anno		5° anno		Totale	
	Iscritti	Classi	Iscritti	Classi	Iscritti	Classi	Iscritti	Classi	Iscritti	Classi	Iscritti	Classi
LICEO "Leopardi - Majorana"	320	13	412	17	429	18	329	13	282	12	1.772	73
LICEO "M.Grigoletti"	299	12	266	11	260	12	244	13	226	11	1.295	59
I.T. COMMERCIALE "O.Mattiussi"	157	6	108	5	79	4	81	5	115	6	540	26
I.T. GEOMETRI* "S.Pertini"	124	5	119	5	151	6	112	6	108	6	614	28
I.T. IND.LE "J.F.Kennedy"	315	12	241	12	227	10	193	9	178	10	1.154	53
I.P.S.I.A. "L.Zanussi"	179	9	187	9	111	7	114	5	78	6	669	36
IST. PROF. S.S.C.T.S. "F.Flora"	148	6	133	6	147	7	109	5	118	6	655	30
Totale	1.542	63	1.466	65	1.404	64	1.182	56	1.105	57	6.699	305

*compresi corsi serali (3 classi , 51 iscritti)

Fonte: Comune di Pordenone. Ufficio scuola

Tav. 6.12 - Provincia di Pordenone. Alunni iscritti per Istituto. Anno scolastico 2008/2009

ISTITUTO	Gestione	Iscritti	di cui	
			stranieri	residenti
Pordenone:				
LICEO "G. Leopardi -E.Majorana"	pubblica	1.772	79	550
LICEO "M. Grigoletti"	pubblica	1.295	69	356
I.T. COMMERCIALE "O. Mattiussi"	pubblica	540	89	97
I.T. GEOMETRI "S. Pertini" *	pubblica	614	65	111
I.T. INDUSTRIALE "J.F. Kennedy"	pubblica	1.154	78	179
I.P.S.I.A. "L. Zanussi"	pubblica	669	154	143
I.P.S.C. "F. Flora"	pubblica	655	154	145
Totale a gestione pubblica		6.699	688	1.581
LICEO SCIENTIFICO BIOLOGICO "Beata E. Vendramini"	privata	115	1	31
LIC.GINNASIO E IST. COMMERCIALE "Don Bosco"	privata	257	1	68
I.T. COMMERCIALE IGEA "G. Parini"	privata	(....)	(....)	(....)
I.T. GEOMETRI "Cavalli Conti"	privata	81	3	8
I.T. COMMERCIALE "G. Einaudi"	privata	107	6	9
Totale a gestione privata		560	11	116
ISTITUTO	Gestione	Iscritti	di cui	
			stranieri	residenti a Pordenone
Cordenons:				
ISTITUTO STATALE D'ARTE "E. Galvani"	pubblica	517	28	116
Brugnera:				
I.P.S.I.A. "Della Valentina"	pubblica	354	26	27
Sacile:				
I.P.S.I.A. "Della Valentina" s.a.	pubblica	161	29	-
LICEI SPERIMENTALI "G.A. Pujati"	pubblica	808	32	440
ISTITUTO PROF.LE S. C. T. "G. Marchesini"	pubblica	126	28	1
I.T. COMMERCIALE " G. Marchesini"	pubblica	237	18	-
Maniago:				
LICEO SCIENTIFICO " E. Torricelli"	pubblica	362	13	-
I.P.S.I.A.	pubblica	153	45	-
S.Vito al Tagliamento:				
I.T. COMMERCIALE "P. Sarpi" *	pubblica	441	126	12
I.P.S.I.A. "G. Freschi"	pubblica	269		
LICEO SCIENTIFICO "Le Filandiere"	pubblica	566	22	-
Spilimbergo:				
I.T. AGRARIO	pubblica	270	4	7
I.T.INDUSTRIALE	pubblica	119	14	-
I.P.S.C.T.	pubblica	99	12	1
Totale a gestione pubblica		4482	397	604
Fontanafredda:				
LICEO SCIENTIFICO "V. Alfieri"	privata	40	-	7
LICEO CLASSICO "V. Alfieri"	privata	4	-	1
Totale a gestione privata		44	-	8

* inclusi corsi serali

Fonte: Comune di Pordenone, Ufficio Scuola. Istituti scolastici

Tav. 6.13 - Istruzione universitaria. Studenti iscritti per corso e anno di studi. Anno accademico 2008/2009

FACOLTA'	Tipo	Iscritti				Fuori corso	Totale
		Anno di corso					
		1°	2°	3°	4°		
Università di Trieste - s.s. di Pordenone*							440
<u>Facoltà di Ingegneria</u>							
Ingegneria dei materiali*	laurea triennale	-	-	4	-	-	4
Ingegneria logistica e della produzione*	laurea triennale	-	1	15	-	-	16
Ingegneria industriale	laurea triennale	27	42	78	-	-	147
Ingegneria gestionale e logistica integrata	laurea specialistica	26	28	-	-	-	54
<u>Facoltà di Scienze della Formazione</u>							
Servizio sociale	diploma ante riforma	-	-	1	-	-	1
Scienze del servizio sociale	laurea triennale	48	41	94	-	-	183
Servizio sociale	laurea specialistica	12	16	-	-	-	28
Scienze dell'educazione	laurea ante riforma	-	-	-	7	-	7
Università di Udine - s.s. di Pordenone**							1.085
<u>Facoltà di Ingegneria</u>							
Ingegneria meccanica	laurea triennale	37	38	22	-	73	170
Ingegneria dell'innovazione industriale	laurea specialistica	9	11	-	-	7	27
<u>Facoltà di Medicina e Chirurgia</u>							
Infermieristica	laurea triennale	30	34	26	-	6	96
<u>Facoltà di Economia</u>							
Economia e Amministrazione delle Imprese	diploma universitario v	-	-	-	-	2	2
Economia aziendale classe 17	laurea triennale	-	91	91	-	135	317
Economia aziendale classe 18 (ex D.M.270/2004)	laurea triennale	147	-	-	-	-	147
<u>Facoltà di Scienze della Formazione</u>							
Scienze e Tecnologie Multimediali classe 14	laurea triennale	-	92	78	-	48	218
Scienze e Tecnologie Multim. classe L.20 (ex D.M.270/2004)	laurea triennale	75	-	-	-	-	75
Linguaggi e Tecnologie dei nuovi media classe 13/S	laurea specialistica	-	12	-	-	3	15
Comunicazione Multimediale classe L.M.-19	laurea magistrale	18	-	-	-	-	18
Totale generale							1.525

*Fonte: Università degli Studi di Trieste (dati provvisori al 13.07.2009). I corsi indicati sono ad esaurimento, non più presenti nell'offerta formativa

**Fonte: Università degli Studi di Udine - Ripartizione Didattica (dati provvisori al 15.07.2009)

Tav. 6.14 - Istruzione universitaria. Iscritti per corso di laurea e provenienza. Anno accademico 2008/2009

FACOLTA'	2008/2009			
	Provincia di Pordenone	Province limitrofe*	Altre province	Cittadini stranieri
Università di Trieste - s.s. di Pordenone				
Facoltà di Ingegneria	84	130	5	2
Facoltà di Scienze della Formazione	85	120	14	-
Università di Udine - s.s. di Pordenone				
Facoltà di Ingegneria	79	107	2	9
Facoltà di Medicina e Chirurgia	70	8	6	12
Facoltà di Economia	242	185	10	29
Facoltà di Scienze della Formazione	115	179	25	7
Totale generale	675	729	62	59

* Udine, Treviso, Belluno, Venezia

Fonte: Università degli Studi di Trieste (dati provvisori al 13.07.2009) e Università degli Studi di Udine - Ripartizione Didattica (dati provvisori al 15.07.2009)

**Tav. 6.15 - Istruzione universitaria. Laureati nelle sedi di Pordenone.
Anno accademico 2007/ 2008**

FACOLTA' E CORSI		N. laureati 2007/2008
Università di Trieste - s.s. di Pordenone		
<u>Facoltà di Ingegneria</u>		40
Ingegneria dei materiali	laurea triennale	1
Ingegneria logistica e della produzione	laurea triennale	1
Ingegneria gestionale e logistica integrata	laurea specialistica	7
Ingegneria industriale	laurea triennale	31
<u>Facoltà di Scienze della Formazione</u>		26
Scienze del servizio sociale	laurea triennale	20
Scienze dell'educazione	laurea ante riforma	1
Servizio sociale	laurea specialistica	5
Università di Udine - s.s. di Pordenone		
<u>Facoltà di Ingegneria</u>		57
Ingegneria meccanica	laurea triennale	41
Ingegneria dell'innovazione industriale classe 36/S	laurea specialistica	16
<u>Facoltà di Medicina e Chirurgia</u>		
Infermieristica	laurea triennale	33
<u>Facoltà di Economia</u>		
Economia aziendale classe 17	laurea triennale	54
<u>Facoltà di Scienze della Formazione</u>		61
Scienze e Tecnologie Multimediali classe 14	laurea triennale	52
Linguaggi e Tecnologie dei nuovi media classe 13/S	laurea specialistica	9
Totale generale		271

Fonte: Università degli Studi di Trieste (dati provvisori al 13.07.2009) e Università degli Studi di Udine - Ripartizione Didattica (dati provvisori al 15.07.2009)