

## 6. ISTRUZIONE

**Tav. 6.1 - Popolazione residente in età da 6 anni in poi per grado di istruzione e sesso. Anno 2001  
Comune di Pordenone e Italia**

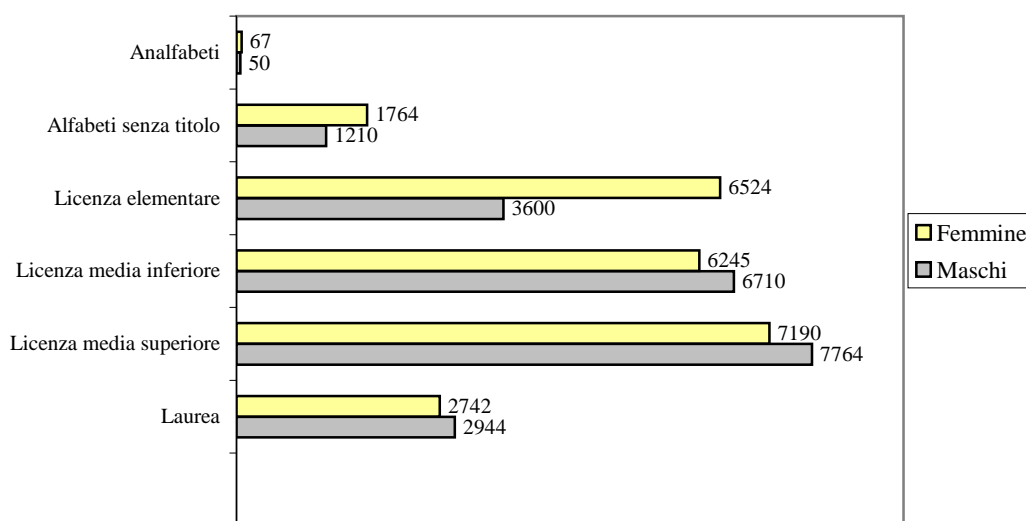
GRADO DI ISTRUZIONE	Pordenone						Italia		
	Maschi	%	Femmine	%	Totale	%	% M	% F	% Totale
Laurea	2.944	13,2	2.742	11,18	5.686	12,1	7,6	7,4	7,5
Licenza media superiore	7.764	34,9	7.190	29,31	14.954	31,9	26,6	25,2	25,9
Licenza media inferiore	6.710	30,1	6.245	25,46	12.955	27,7	33,6	26,9	30,1
Licenza elementare	3.600	16,2	6.524	26,59	10.124	21,6	22,8	27,8	25,4
Alfabeti senza titolo	1.210	5,4	1.764	7,19	2.974	6,4	8,4	10,8	9,7
Analfabeti	50	0,2	67	0,27	117	0,2	1,1	1,8	1,5
<b>Totale</b>	<b>22.278</b>	<b>100,0</b>	<b>24.532</b>	<b>100,0</b>	<b>46.810</b>	<b>100,0</b>	<b>100,0</b>	<b>100,0</b>	<b>100,0</b>

**Tav. 6.2 - Popolazione residente in età da 6 anni in poi per grado di istruzione e sesso.  
Comune di Pordenone. Anni 1991 e 2001**

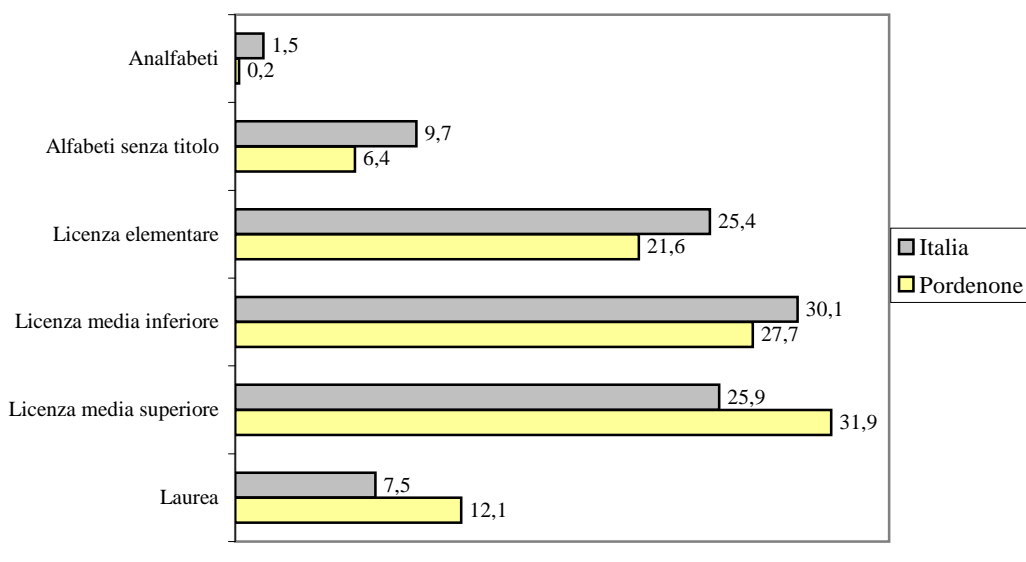
GRADO DI ISTRUZIONE	1991			2001		
	Maschi	Femmine	Totale	Maschi	Femmine	Totale
Laurea	9,0	5,2	7,0	13,2	11,2	12,1
Licenza media superiore	28,4	25,2	26,7	34,9	29,3	32,0
Licenza media inferiore	34,5	28,4	31,3	30,1	25,5	27,7
Licenza elementare	21,8	31,6	27,0	16,2	26,6	21,6
Alfabeti senza titolo	6,1	9,2	7,7	5,4	7,2	6,4
Analfabeti	0,2	0,4	0,3	0,2	0,3	0,2
	<b>100,0</b>	<b>100,0</b>	<b>100,0</b>	<b>100,0</b>	<b>100,0</b>	<b>100,0</b>

Fonte : Istat - Censimento generale della popolazione 1991 e 2001

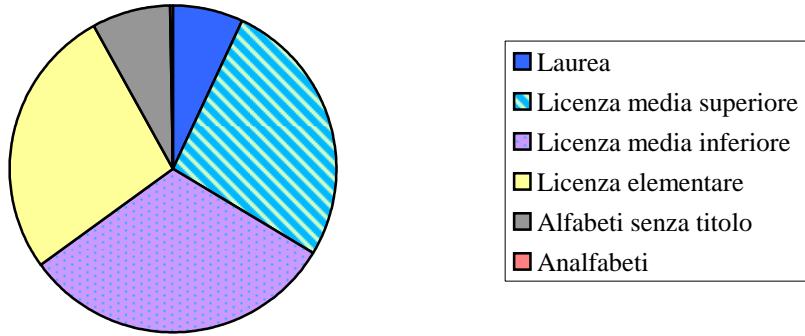
**Graf. n. 1 - Popolazione residente in età da 6 anni in poi per grado di istruzione e sesso. Comune di Pordenone. Anno 2001**



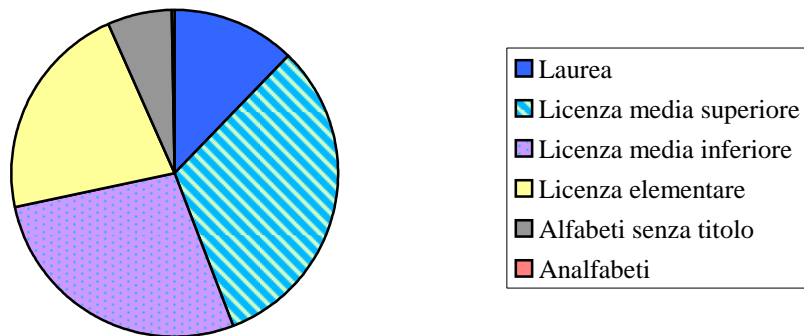
**Graf. n. 2 - Popolazione residente in età da 6 anni in poi per grado di istruzione (valori percentuali) Pordenone e Italia. Anno 2001**



**Graf. n. 3 - Popolazione residente in età da 6 anni in poi per grado di istruzione. Comune di Pordenone. Anno 1991**



**Graf. n. 4 - Popolazione residente in età da 6 anni in poi per grado di istruzione. Comune di Pordenone. Anno 2001**



**Tav. 6.3 - Iscritti alle scuole di ogni ordine e grado di Pordenone. Anni 1983 - 2009**

ANNO	Infanzia			Primarie			Secondarie I°			Secondarie II°			Totale generale
	Pubbliche	Paritarie	Totale	Pubbliche	Paritarie	Totale	Pubbliche	Paritarie	Totale	Pubbliche	Paritarie	Totale	
<b>1983</b>	646	725	1371	3185	248	3433	2456	551	3007	6733	284	7017	<b>14828</b>
<b>1984</b>	668	682	1350	2911	252	3163	2358	550	2908	6785	337	7122	<b>14543</b>
<b>1985</b>	674	652	1326	2545	250	2795	2387	569	2956	6913	396	7309	<b>14386</b>
<b>1986</b>	677	658	1335	2311	244	2555	2195	548	2743	7221	513	7734	<b>14367</b>
<b>1987</b>	612	675	1287	2121	256	2377	2018	581	2599	7394	579	7973	<b>14236</b>
<b>1988</b>	573	647	1220	2056	244	2300	1798	593	2391	7451	668	8119	<b>14030</b>
<b>1989</b>	544	668	1212	1958	244	2202	1647	615	2262	7460	674	8134	<b>13810</b>
<b>1990</b>	585	645	1230	1929	231	2160	1529	575	2104	7406	676	8082	<b>13576</b>
<b>1991</b>	556	654	1210	1903	232	2135	1437	520	1957	7250	635	7885	<b>13187</b>
<b>1992</b>	506	656	1162	1847	222	2069	1405	483	1888	7085	590	7675	<b>12794</b>
<b>1993</b>	516	686	1202	1795	189	1984	1395	420	1815	6788	532	7320	<b>12321</b>
<b>1994</b>	570	660	1230	1745	171	1916	1423	367	1790	6523	484	7007	<b>11943</b>
<b>1995</b>	623	679	1302	1702	167	1869	1351	284	1635	6259	455	6714	<b>11520</b>
<b>1996</b>	631	685	1316	1735	163	1898	1315	255	1570	6009	384	6393	<b>11177</b>
<b>1997</b>	605	644	1249	1793	168	1961	1256	216	1472	5897	323	6220	<b>10902</b>
<b>1998</b>	593	623	1216	1878	193	2071	1258	199	1457	5744	290	6034	<b>10778</b>
<b>1999</b>	622	611	1233	1910	193	2103	1187	219	1406	5843	248	6091	<b>10833</b>
<b>2000</b>	618	603	1221	1941	188	2129	1294	244	1538	5921	566	6487	<b>11375</b>
<b>2001</b>	637	634	1271	1962	183	2145	1209	263	1472	6012	248	6260	<b>11148</b>
<b>2002</b>	666	637	1303	1996	174	2170	1379	284	1663	6089	274	6363	<b>11499</b>
<b>2003</b>	698	630	1328	1901	187	2088	1510	339	1849	6108	536	6644	<b>11909</b>
<b>2004</b>	704	637	1341	1904	206	2110	1510	390	1900	6155	541	6696	<b>12047</b>
<b>2005</b>	788	567	1355	1980	213	2193	1453	420	1873	6357	545	6902	<b>12323</b>
<b>2006</b>	773	548	1321	2010	232	2242	1409	443	1852	6569	651	7220	<b>12635</b>
<b>2007</b>	802	585	1387	2011	260	2271	1427	448	1875	6721	605	7326	<b>12859</b>
<b>2008</b>	806	614	1420	2047	279	2326	1458	451	1909	6699	680	7379	<b>13034</b>
<b>2009</b>	799	624	1423	2063	293	2356	1397	469	1866	6784	701	7485	<b>13129</b>

Fonte: Comune di Pordenone. Ufficio Scuola

**Tav. 6.4 - Scuole dell'infanzia, primarie e secondarie di primo grado. Unità scolastiche e iscritti per circoscrizione. Anno scolastico 2009/2010**

CIRCOSCRIZIONE	infanzia		primarie		sec. I grado*	
	unità scol.	iscritti	unità scol.	iscritti	unità scol.	iscritti
Rorai Cappuccini	3	279	2	309	1	291
Nord	2	327	2	422	-	-
Centro	3	214	4	602	4	870
Torre	2	237	2	477	1	444
Borgomeduna	2	267	1	164	-	
Sud	1	99	3	382	1	261
<b>Totale</b>	<b>13</b>	<b>1.423</b>	<b>14</b>	<b>2.356</b>	<b>7</b>	<b>1.866</b>

\*escluso C.T.P.

**Tav. 6.5 - Scuole dell'infanzia pubbliche e paritarie. Iscritti. Anno scolastico 2009/2010**

SCUOLE PARITARIE	totale			SCUOLE PUBBLICHE	totale		
	iscritti	stranieri	non residenti		iscritti	stranieri	non residenti
1) "S. Giorgio" - largo S.Giorgio, 7/a	82	5	11	6) via Mantegna, 1	106	36	7
2) "S. Lucia" - via Asilo di Rorai	141	4	31	7) via Cappuccini	83	9	4
3) "M. Lozer" - via Vittorio Veneto, 5	72	4	16	8) via Selvatico, 26	51	27	4
4) "S. Cuore" - piazzale S.Cuore, 4	168	15	29	9) via Fiamme Gialle, 3	159	70	8
5) "S.M. Goretti" - via Meduna, 32	161	10	22	10) via S. Vito, 71	55	27	3
				11) viale della Libertà, 104	165	54	13
				12) via Vallenoncello	99	18	6
				13) viale Martelli, 15	81	23	0
<b>Totale</b>	<b>624</b>	<b>38</b>	<b>109</b>	<b>Totale</b>	<b>799</b>	<b>264</b>	<b>45</b>

Fonte: Comune di Pordenone. Ufficio Scuola 15.09.2009

**Tav. 6.6 - Alunni iscritti alle scuole primarie per circoscrizione, scuola e gestione.  
Anno scolastico 2009/2010**

CIRCOSCRIZIONE	Scuola	Gestione	totale iscritti	stranieri	non residenti
Rorai Cappuccini	"P.Marco d'Aviano" - via Noncello	Statale	133	35	21
	"M. Grigoletti" - via Maggiore	"	176	42	32
Nord	"IV Novembre" - P.le Sacro Cuore	"	188	51	29
	"L. Radice" - via del Carabiniere,11	"	234	43	22
Centro	"A. Gabelli" - viale Trieste, 16	"	204	69	15
	"C. Collodi" - via Molinari	"	105	20	18
	"E. Vendramini" - via B.E. Vendramini, 2	Non statale	210	3	115
	"S. Giorgio" - largo S. Giorgio, 7/a	Non statale	83	6	39
Torre	"B. Odorico da Pordenone" - via Piave,24	Statale	274	46	38
	"G. Narvesa " - via Fonda	"	203	22	33
Borgomeduna	"E. De Amicis" - via Udine, 19	"	164	42	15
Sud	"L.da Vinci" - via Valle	"	93	15	13
	"A. Rosmini" - via Goldoni	"	184	49	18
	"G. Gozzi" - via Vesalio	"	105	30	4
<b>Totale</b>			<b>2.356</b>	<b>473</b>	<b>412</b>

Fonte: Comune di Pordenone. Ufficio Scuola -settembre 2009

**Tav. 6.7 - Alunni iscritti alle scuole primarie per scuola e anno di corso.  
Anno scolastico 2009/2010**

SCUOLA	Iscritti					Totale
	1° anno	2° anno	3° anno	4° anno	5° anno	
" A. Gabelli"	38	37	42	52	35	204
" C. Collodi"	19	18	17	19	32	105
" P. Marco d'Aviano"	22	28	28	30	25	133
" E. De Amicis"	23	22	40	42	37	164
" L. da Vinci "	18	25	24	13	13	93
" A. Rosmini"	43	35	35	42	29	184
" G. Gozzi"	22	23	23	22	15	105
" B. Odorico da Pordenone"	48	50	48	58	70	274
" IV Novembre"	39	25	46	40	38	188
" G. Narvesa"	44	50	34	35	40	203
" M. Grigoletti"	43	32	35	25	41	176
" L. Radice"	63	38	47	41	45	234
" B. E. Vendramini"	49	44	40	41	36	210
" S. Giorgio"	21	23	12	15	12	83
<b>Totale</b>	<b>492</b>	<b>450</b>	<b>471</b>	<b>475</b>	<b>468</b>	<b>2.356</b>

**Tav. 6.8 - Scuole primarie. Numero di classi per scuola e anno di corso.  
Anno scolastico 2009/2010**

SCUOLA	Anno di corso					Totale
	1°	2°	3°	4°	5°	
" A. Gabelli"	2	2	2	3	2	11
" C. Collodi"	1	1	1	1	2	6
" P. Marco d'Aviano"	1	2	2	2	2	9
" E. De Amicis"	1	1	2	2	2	8
" L. da Vinci "	1	1	1	1	1	5
" A. Rosmini"	2	2	2	2	2	10
" G. Gozzi"	1	1	1	1	1	5
" B. Odorico da Pordenone"	2	2	2	3	3	12
" IV Novembre"	2	1	2	2	2	9
" G. Narvesa"	2	2	2	2	2	10
" M. Grigoletti"	2	2	2	1	2	9
" L. Radice"	3	2	2	2	2	11
" B. E. Vendramini"	2	2	2	2	2	10
" S. Giorgio"	1	1	1	1	1	5
<b>Totale</b>	<b>23</b>	<b>22</b>	<b>24</b>	<b>25</b>	<b>26</b>	<b>120</b>

Fonte: Comune di Pordenone - Ufficio Scuola

**Tav. 6.9 - Alunni iscritti alle scuole secondarie di I grado per circoscrizione, scuola e anno di corso. Anno scolastico 2009/2010\***

CIRCOSCRIZIONE	Scuola	Gestione	1° anno	2° anno	3°anno	totale iscritti	stranieri	non residenti
Rorai Cappuccini	"Pier Paolo Pasolini" via Maggiore, 22	Statale	94	86	111	291	57	75
Nord	-							
Centro	"Centro Storico" via Gozzi,4	Statale	60	74	79	213	69	36
	via Oberdan (s.a.)		42	65	81	188	55	28
	"Don Bosco"	Non statale	95	75	98	268	8	
	"B.E. Vendramini"	Non statale	75	74	52	201	3	
Torre	"M. Lozer"	Statale	155	137	152	444	55	163
Borgomeduna	-							
Sud	"Pier Paolo Pasolini" via Vesalio (s.a.)	Statale	105	61	95	261	61	15
<b>Totale</b>			<b>626</b>	<b>572</b>	<b>668</b>	<b>1.866</b>	<b>308</b>	<b>317</b>

\* esclusi corsi C.T.P.

**Tav. 6.10 - Scuole secondarie di I grado. Numero di classi per scuola e anno di corso. Anno scolastico 2009/2010**

SCUOLA	1° anno	2° anno	3°anno	totale
"Pier Paolo Pasolini" - Via Maggiore,22	4	4	5	13
"Pier Paolo Pasolini" - Via Vesalio - s.s.	4	3	4	11
"Centro Storico" - Via Gozzi	3	3	4	10
"Centro Storico" - Via Oberdan - s.s.	2	3	4	9
"M. Lozer"	7	6	7	20
"Don Bosco"	4	3	4	11
"B.E. Vendramini"	2	2	2	6
<b>Totale</b>	<b>26</b>	<b>24</b>	<b>30</b>	<b>80</b>

Fonte: Comune di Pordenone, Ufficio Scuola - settembre 2009



**Tav. 6.11 - Scuole statali secondarie di II grado di Pordenone. Iscritti e numero di classi per Istituto e anno di corso.  
Anno scolastico 2009/2010**

ISTITUTO	1° anno		2° anno		3° anno		4° anno		5° anno		Totale	
	Iscritti	Classi	Iscritti	Classi	Iscritti	Classi	Iscritti	Classi	Iscritti	Classi	Iscritti	Classi
LICEO												
"Leopardi - Majorana"	370	15	312	13	412	17	409	18	310	13	1.813	76
LICEO												
"M.Grigoletti"	270	10	279	12	254	11	245	12	224	13	1.272	58
I.T. COMMERCIALE												
"O.Mattiussi"	140	6	157	6	102	4	75	4	78	5	552	25
I.T. GEOMETRI												
"S.Pertini"*	147	6	113	5	156	6	134	6	106	6	656	29
I.T. IND.LE												
"J.F.Kennedy"**	351	13	255	12	234	10	190	9	173	9	1.203	53
I.P.S.I.A.												
"L.Zanussi"	142	7	157	8	149	9	90	5	87	6	625	35
IST. PROF. S.S.C.T.S.												
"F.Flora"	177	7	124	5	139	7	127	6	96	5	663	30
<b>Totale</b>	<b>1.597</b>	<b>64</b>	<b>1.397</b>	<b>61</b>	<b>1.446</b>	<b>64</b>	<b>1.270</b>	<b>60</b>	<b>1.074</b>	<b>57</b>	<b>6.784</b>	<b>306</b>

\* inclusi i corsi serali

\*\* esclusi i corsi serali

Fonte: Comune di Pordenone. Ufficio scuola (settembre/ottobre 2009)

**Tav. 6.12 - Provincia di Pordenone. Iscritti per Istituto. Anno scolastico 2009/2010**

ISTITUTO	Gestione	Iscritti	di cui	
			stranieri	residenti
<b>Pordenone:</b>				
LICEO "G. Leopardi - E.Majorana"	pubblica	1.813	97	588
LICEO "M. Grigoletti"	pubblica	1.272	87	335
I.T. COMMERCIALE "O. Mattiussi"	pubblica	552	111	110
I.T. GEOMETRI "S. Pertini" *	pubblica	656	85	110
I.T. INDUSTRIALE "J.F. Kennedy"**	pubblica	1.203	95	177
I.P.S.I.A. "L. Zanussi"	pubblica	625	152	607
I.P.S.C. "F. Flora"	pubblica	663	163	139
<b>Totale a gestione pubblica</b>		<b>6.784</b>	<b>790</b>	<b>2.066</b>
LICEO SCIENTIFICO BIOLOGICO "Beata E. Vendramini"	privata	110	1	34
LICEO GINNASIO E IST. COMMERCIALE "Don Bosco"	privata	264	1	54
I.T. COMMERCIALE "G. Parini"	privata	80	7	22
LICEO SCIENTIFICO "V. Alfieri"	privata	55	2	17
I.T. GEOMETRI "Cavalli Conti"	privata	88	3	6
I.T. COMMERCIALE "G. Einaudi"	privata	104	8	10
<b>Totale a gestione privata</b>		<b>701</b>	<b>22</b>	<b>143</b>
ISTITUTO	Gestione	Iscritti	di cui	
			stranieri	residenti a Pordenone
<b>Cordenons:</b>				
ISTITUTO STATALE D'ARTE "E. Galvani"	pubblica	465	25	101
<b>Brugnera:</b>				
I.P.S.I.A. "Della Valentina"	pubblica	369	34	28
<b>Sacile:</b>				
I.P.S.I.A. "Della Valentina" s.a.	pubblica	161	27	0
LICEI SPERIMENTALI "G.A. Pujati"	pubblica	803	37	483
ISTITUTO PROF.LE S. C. T. e I. T. COMMERCIALE "G. Marchesini"	pubblica	351	50	2
<b>Maniago:</b>				
LICEO SCIENTIFICO " E. Torricelli"	pubblica	342	20	0
I.P.S.I.A.	pubblica	162	46	0
<b>S.Vito al Tagliamento:</b>				
I.T. COMMERCIALE "P. Sarpi" *	}	pubblica	706	160
I.P.S.I.A. "G. Freschi"				
LICEO SCIENTIFICO "Le Filandiere"	pubblica	574	21	0
<b>Spilimbergo:</b>				
I.T. AGRARIO	pubblica	281	3	13
I.T.INDUSTRIALE	pubblica	118	12	1
I.P.S.C.T.	pubblica	106	12	0
<b>Totale</b>		<b>4.438</b>	<b>447</b>	<b>643</b>

\* inclusi i corsi serali

\*\* esclusi i corsi serali

Fonte: Comune di Pordenone, Ufficio Scuola. Istituti scolastici

**Tav. 6.13 - Istruzione universitaria. Iscritti per corso e anno di studi. Anno accademico 2008/2009**

FACOLTA'	Tipo di laurea	Iscritti				Fuori corso	Totale
		Anno di corso					
		1°	2°	3°	4°		
<b>Università di Trieste - s.s. di Pordenone*</b>							
<u>Facoltà di Ingegneria</u>							
Ingegneria dei materiali	laurea triennale			4			4
Ingegneria logistica e della produzione	laurea triennale		1	15			16
Ingegneria industriale	laurea triennale	27	42	78			147
Ingegneria gestionale e logistica integrata	laurea specialistica	26	28				54
<u>Facoltà di Scienze della Formazione</u>							
Servizio sociale	diploma ante riforma			1			1
Scienze del servizio sociale	laurea triennale	48	41	94			183
Servizio sociale	laurea specialistica	12	16				28
Scienze dell'educazione	laurea ante riforma				7		7
<b>Università di Udine - s.s. di Pordenone**</b>							
<u>Facoltà di Ingegneria</u>							
Ingegneria meccanica	laurea triennale	37	38	22		73	170
Ingegneria dell'innovazione industriale	laurea specialistica	9	11			7	27
<u>Facoltà di Medicina e Chirurgia</u>							
Infermieristica	laurea triennale	30	34	26		6	96
<u>Facoltà di Economia</u>							
Economia e Amministrazione delle Imprese	diploma ante riforma					2	2
Economia aziendale cl. 17	laurea triennale		91	91		135	317
Economia aziendale cl. 18 (ex D.M.270/2004)	laurea triennale	147					147
<u>Facoltà di Scienze della Formazione</u>							
Scienze e Tecnologie Multimediali cl. 14	laurea triennale		92	78		48	218
Scienze e Tecnologie Multim. cl. 20 (ex DM.270/2004)	laurea triennale	75					75
Linguaggi e Tecnologie dei nuovi media cl. 13/S	laurea specialistica		12			3	15
Comunicazione Multimediale cl. L.M.19	laurea magistrale	18					18
<b>Totale generale</b>							
							<b>1.525</b>

\*Fonte: Università degli Studi di Trieste - Ufficio Studi per la Valutazione (13.07.2009) dati provvisori

\*\*Fonte: Università degli Studi di Udine - Ripartizione Didattica (15.07.2009) dati provvisori

**Tav. 6.14 - Istruzione universitaria. Iscritti per corso di laurea e provenienza.  
Anno accademico 2008/2009**

FACOLTA'	Provincia di Pordenone	Province limitrofe*	Altre province	Cittadini stranieri	Totale
<b>Università di Trieste - s.s. di Pordenone</b>					
Facoltà di Ingegneria	84	130	5	2	221
Facoltà di Scienze della Formazione	85	120	14	-	219
<b>Università di Udine - s.s. di Pordenone</b>					
Facoltà di Ingegneria	79	107	2	9	197
Facoltà di Medicina e Chirurgia	70	8	6	12	96
Facoltà di Economia	242	185	10	29	466
Facoltà di Scienze della Formazione	115	179	25	7	326
<b>Totale generale</b>	<b>675</b>	<b>729</b>	<b>62</b>	<b>59</b>	<b>1.525</b>

\* Udine, Treviso, Belluno, Venezia

**Tav. 6.15 - Istruzione universitaria. Laureati nelle sedi di Pordenone.  
Anno accademico 2007/2008**

FACOLTA'	Tipo di laurea	N. laureati
<b>Università di Trieste - s.s. di Pordenone</b>		<b>66</b>
<u>Facoltà di Ingegneria</u>		
Ingegneria industriale	laurea triennale	31
Ingegneria gestionale e logistica integrata	laurea specialistica	7
Ingegneria dei materiali	laurea triennale	1
Ingegneria logistica e della produzione	laurea triennale	1
<u>Facoltà di Scienze della Formazione</u>		
Scienze del servizio sociale	laurea triennale	20
Scienze dell'educazione	laurea ante riforma	1
Servizio sociale	laurea specialistica	5
<b>Università di Udine - s.s. di Pordenone</b>		<b>205</b>
<u>Facoltà di Ingegneria</u>		
Ingegneria meccanica	laurea triennale	41
Ingegneria dell'innovazione industriale	laurea specialistica	16
<u>Facoltà di Medicina e Chirurgia</u>		
Infermieristica	laurea triennale	33
<u>Facoltà di Economia</u>		
Economia aziendale	laurea triennale	54
<u>Facoltà di Scienze della Formazione</u>		
Scienze e Tecnologie Multimediali	laurea triennale	52
Linguaggi e Tecnologie dei nuovi media	laurea specialistica	9

\*Fonte: Università degli Studi di Trieste - Ufficio Studi per la Valutazione (13.07.2009)

\*\*Fonte: Università degli Studi di Udine - Ripartizione Didattica (15.07.2009)