



GRADO DI ISTRUZIONE DELLA POPOLAZIONE DI ETA' DA 6 ANNI IN POI - 2011

GRADO DI ISTRUZIONE	PORDENONE						ITALIA		
	maschi	%	femmine	%	maschi e femmine	%	maschi %	femmine %	maschi e femmine %
Titoli universitari*	3.730	16,6	4.111	16,2	7.841	16,4	10,1	11,4	10,8
Diploma terziario vecchio ordinamento e diplomi A.F.A.M.**	99	0,4	138	0,6	237	0,5	0,3	0,4	0,4
Licenza scuola media superiore	8.208	36,6	8.276	32,7	16.484	34,5	31,2	29,2	30,2
Licenza scuola media inferiore e avviamento professionale	6.336	28,2	6.102	24,1	12.438	26,1	33,1	26,7	29,8
Licenza elementare	2.839	12,7	5.090	20,1	7.929	16,6	17,6	22,5	20,1
Alfabeti senza titolo di età <65 anni	1.077	4,8	986	3,9	2.063	4,3	5,6	5,0	5,2
Alfabeti senza titolo di età 65 anni e più	103	0,5	495	2,0	598	1,3	1,4	3,5	2,5
Analfabeti di età <65 anni	38	0,2	54	0,2	92	0,2	0,3	0,3	0,3
Analfabeti di età 65 anni e più	11	...	53	0,2	64	0,1	0,4	1,0	0,7
Totale	22.441	100,0	25.305	100,0	47.746	100,0	100,0	100,0	100,0

* Diplomi di laurea (4-6 anni) e diplomi di Alta Formazione Artistica e Musicale di II livello

**Diplomi universitari del vecchio ordinamento e diplomi di Alta Formazione Artistica e Musicale di I livello

Fonte: Istat, 15° Censimento generale della popolazione 2011 (dati estratti il 30 settembre 2014)

GRADO DI ISTRUZIONE DELLA POPOLAZIONE DI ETA' DA 6 ANNI IN POI (valori assoluti)

(CENSIMENTI GENERALI DELLA POPOLAZIONE 1991 – 2001 – 2011)

GRADO DI ISTRUZIONE	1991			2001			2011			Variazioni percentuali 2011/2001		
	M	F	MF	M	F	MF	M	F	MF	M	F	MF
Laurea/Titoli universitari	2.030	1.318	3.348	2.944	2.742	5.686	3.730	4.111	7.841	26,7	49,9	37,9
Diploma terziario vecchio ordinamento e diplomi A.F.A.M.*	-	-	-	-	-	-	99	138	237	-	-	-
Diploma scuola media superiore	6.422	6.393	12.815	7.764	7.190	14.954	8.208	8.276	16.484	5,7	15,1	10,2
Licenza scuola media inferiore	7.820	7.187	15.007	6.710	6.245	12.955	6.336	6.102	12.438	-5,6	-2,3	-4,0
Licenza elementare	4.936	8.006	12.942	3.600	6.524	10.124	2.839	5.090	7.929	-21,1	-22,0	-21,7
Alfabeti senza titolo	1.374	2.327	3.701	1.210	1.764	2.974	1.180	1.481	2.661	-2,5	-16,0	-10,5
Analfabeti	55	106	161	50	67	117	49	107	156	-2,0	59,7	33,3
Totale	22.637	25.337	47.974	22.278	24.532	46.810	22.441	25.305	47.746			

*Diplomi universitari del vecchio ordinamento e diplomi di Alta Formazione Artistica e Musicale

Fonte: Istat

GRADO DI ISTRUZIONE DELLA POPOLAZIONE DI ETA' DA 6 ANNI IN POI (valori percentuali)

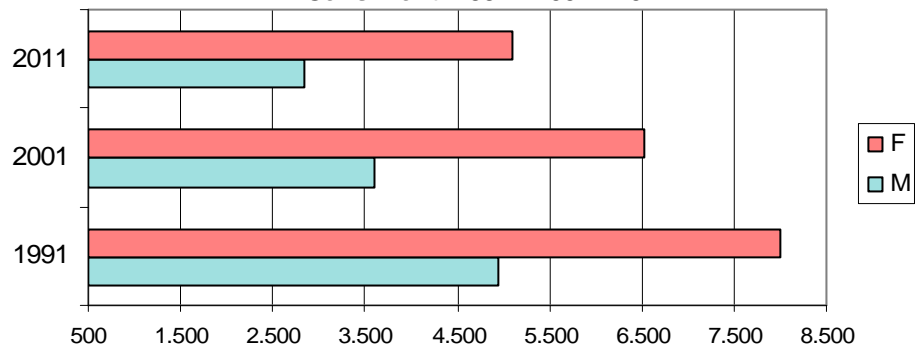
(CENSIMENTI GENERALI DELLA POPOLAZIONE 1991 – 2001 – 2011)

GRADO DI ISTRUZIONE	1991			2001			2011		
	M	F	MF	M	F	MF	M	F	MF
Laurea/Titoli universitari	9,0	5,2	7,0	13,2	11,2	12,1	16,6	16,2	16,4
Diploma terziario vecchio ordinamento e diplomi A.F.A.M.*	-	-	-	-	-	-	0,4	0,6	0,5
Diploma scuola media superiore	28,4	25,2	26,7	34,9	29,3	32,0	36,6	32,7	34,5
Licenza scuola media inferiore	34,5	28,4	31,3	30,1	25,5	27,7	28,2	24,1	26,1
Licenza elementare	21,8	31,6	27,0	16,2	26,6	21,6	12,7	20,1	16,6
Alfabeti senza titolo	6,1	9,2	7,7	5,4	7,2	6,4	5,3	5,9	5,6
Analfabeti	0,2	0,4	0,3	0,2	0,3	0,2	0,2	0,4	0,3
Totale	100,0	100,0	100,0	100,0	100,0	100,0	100,0	100,0	100,0

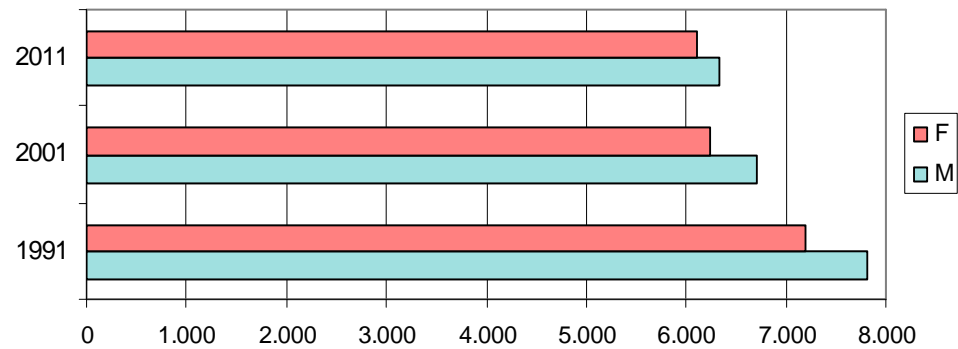
*Diplomi universitari del vecchio ordinamento e diplomi di Alta Formazione Artistica e Musicale

Fonte: Istat

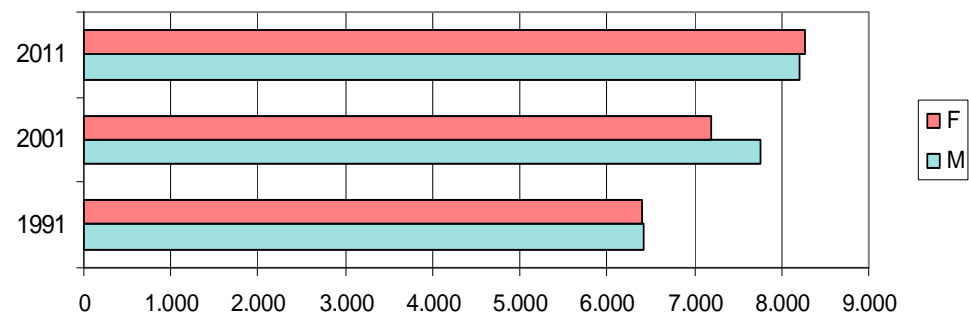
Popolazione residente di 6 anni in poi in possesso della licenza elementare. Censimenti 1991 - 2001 - 2011



Popolazione residente di 6 anni in poi in possesso del diploma di scuola media inferiore. Censimenti 1991 - 2001 - 2011



Popolazione residente di 6 anni in poi in possesso del diploma di scuola media superiore. Censimenti 1991 - 2001 - 2011



Popolazione residente di 6 anni in poi in possesso di titoli universitari. Censimenti 1991 - 2001 - 2011

