



Comune di Pordenone

Ufficio Statistica



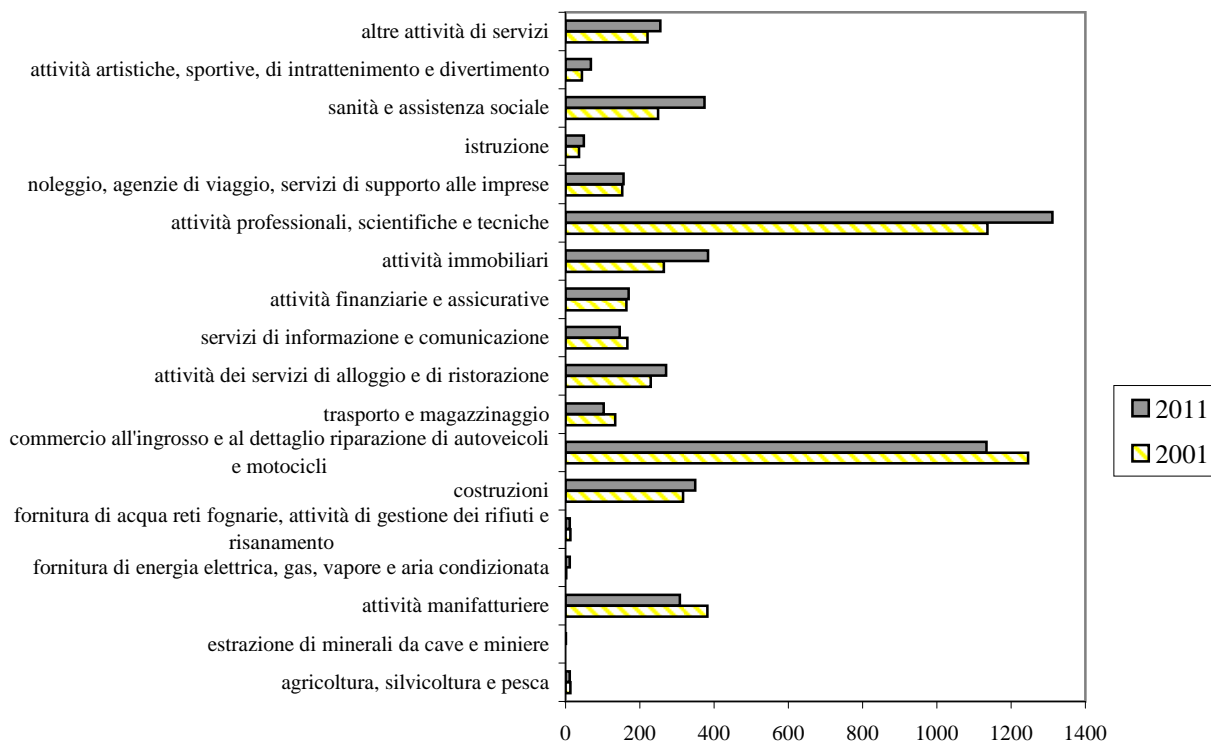
IMPRESE E ADDETTI

Imprese e addetti per attività economica. Comune di Pordenone. Censimenti 2001 e 2011

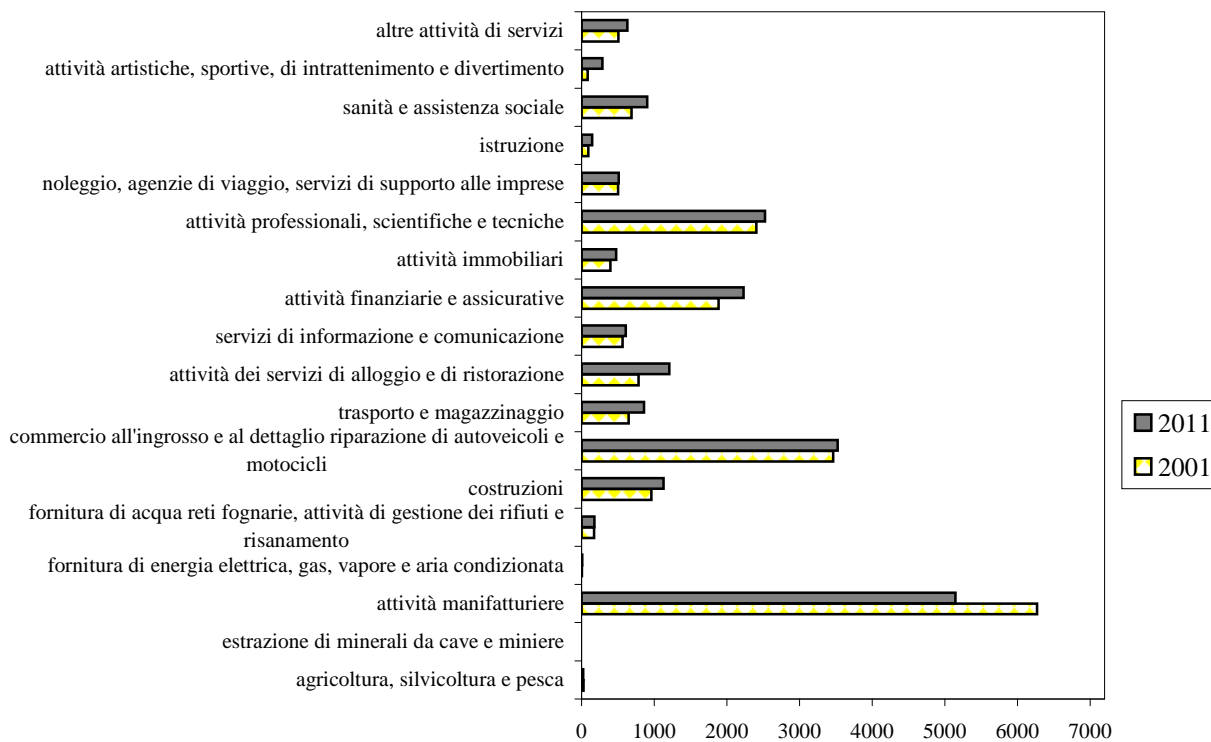
Attività economica	imprese attive		addetti		lavoratori esterni		lavoratori temporanei	
	2001	2011	2001	2011	2001	2011	2001	2011
agricoltura, silvicoltura e pesca	13	11	25	20	2	2
estrazione di minerali da cave e miniere	..	1	7
attività manifatturiere fornitura di energia elettrica, gas, vapore e aria condizionata	382	308	6.272	5.147	110	60	82	120
fornitura di acqua reti fognarie, attività di gestione dei rifiuti e risanamento	2	11	5	7	..	2
costruzioni	13	11	172	177	3	4	..	1
commercio all'ingrosso e al dettaglio riparazione di autoveicoli e motocicli	316	349	959	1.128	31	47	4	4
trasporto e magazzinaggio	1.246	1.134	3.463	3.526	177	106	7	4
attività dei servizi di alloggio e di ristorazione	134	103	647	860	23	26	..	4
servizi di informazione e comunicazione	229	271	786	1.207	42	20
attività finanziarie e assicurative	166	146	562	610	50	27	..	15
attività immobiliari	164	170	1.884	2.231	83	39	..	16
attività professionali, scientifiche e tecniche	265	384	397	477	18	14
noleggino, agenzie di viaggio, servizi di supporto alle imprese	1.136	1.311	2.404	2.525	193	115	4	1
istruzione	153	156	504	509	50	30	3	8
sanità e assistenza sociale	36	49	92	146	36	22	..	3
attività artistiche, sportive, di intrattenimento e divertimento	249	374	688	905	30	22
altre attività di servizi	44	68	84	287	11	12
totale	4.769	5.112	19.452	20.391	875	569	100	176

Fonte: Istat (dati estratti il 6 ottobre 2014)

Numero di imprese per attività economica. Censimenti 2001 e 2011



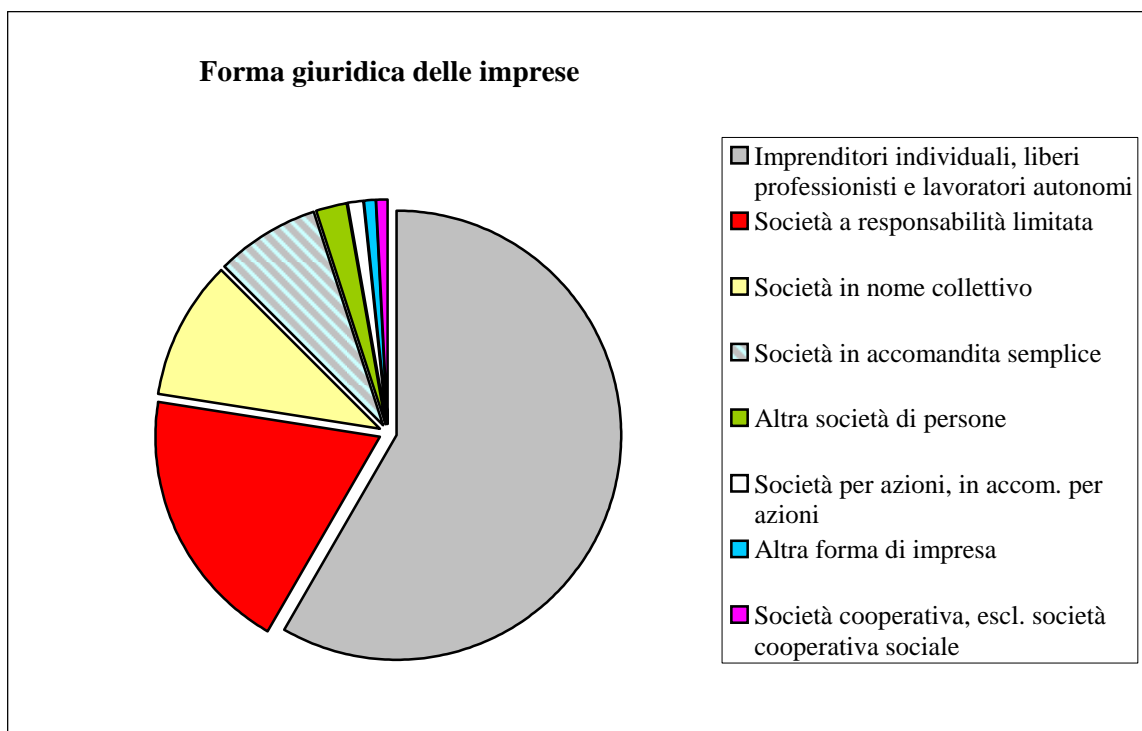
Numero di addetti per attività economica. Censimenti 2001 e 2011



Numero di imprese attive per forma giuridica e relativi addetti. Censimento 2011

Forma giuridica	imprese	addetti
Imprenditori individuali, liberi	2.977	4.635
Società in nome collettivo	516	1.987
Società in accomandita semplice	382	1.064
Altra società di persone	113	479
Società per azioni, in accom. per azioni	59	5.716
Società a responsabilità limitata	983	6.095
Società cooperativa, escl. società	41	311
Altra forma di impresa	41	104
Totale	5.112	20.391

Fonte: Istat (dati estratti il 6 ottobre 2014)



Numero di imprese attive per classe di addetti e attività economica. Comune di Pordenone. Censimento 2011

Attività economica	Classe di addetti													1000 e più	totale
	0	1	2	3-5	6-9	10-15	16-19	20-49	50-99	100-199	200-249	250-499	500-999		
agricoltura	..	8	..	2	1	11
estrazione di minerali da cave e miniere	1	1
attività manifatturiere	25	88	42	59	31	28	5	17	6	2	..	3	2	..	308
fornitura di energia elettrica, gas, vapore e aria condizionata	6	3	2	11
fornitura di acqua reti fognarie, attività di gestione dei rifiuti e risanamento	1	2	1	1	1	2	..	2	1	11
costruzioni	32	178	44	50	19	14	2	8	2	349
commercio all'ingrosso e al dettaglio															
riparazione di autoveicoli e motocicli	26	554	235	189	68	32	11	17	1	1	1.134
trasporto e magazzinaggio	7	43	6	21	9	8	2	4	1	1	1	103
attività dei servizi di alloggio e di ristorazione	6	59	57	87	36	17	4	4	1	271
servizi di informazione e comunicazione	9	60	16	31	15	7	1	6	1	146
attività finanziarie e assicurative	5	98	18	27	14	5	..	2	1	170
attività immobiliari	74	206	70	30	4	384
attività professionali, scientifiche e tecniche	33	887	167	162	41	13	2	4	2	1.311
noleggjo, agenzie di viaggio, servizi di supporto alle imprese	15	79	26	15	9	5	1	6	156
istruzione	6	28	4	6	1	2	..	2	49
sanità e assistenza sociale	2	287	39	33	7	4	..	1	1	374
attività artistiche, sportive, di intrattenimento e divertimento	5	42	3	7	5	4	..	1	1	68
altre attività di servizi	5	142	39	48	15	2	1	3	255
Totale	258	2.764	769	768	276	143	29	77	16	4	1	4	2	1	5.112

Fonte: Istat (dati estratti 6 ottobre 2014)

**Unità locali* e addetti delle unità locali, per attività economica. Censimento 2011.
Comune di Pordenone**

Attività economica	unità locali delle imprese attive	addetti delle unità locali delle imprese attive
agricoltura	11	20
estrazione di minerali da cave e miniere	2	15
attività manifatturiere	349	4.569
fornitura di energia elettrica, gas, vapore e aria condizionata	16	113
fornitura di acqua reti fognarie, attività di gestione dei rifiuti e risanamento	15	177
costruzioni	373	1.187
commercio all'ingrosso e al dettaglio riparazione di autoveicoli e motocicli	1.350	4.795
trasporto e magazzinaggio	128	999
attività dei servizi di alloggio e di ristorazione	324	1.319
servizi di informazione e comunicazione	160	629
attività finanziarie e assicurative	260	1.410
attività immobiliari	394	488
attività professionali, scientifiche e tecniche	1.340	2.518
noleggio, agenzie di viaggio, servizi di supporto alle imprese	193	1.555
istruzione	54	155
sanità e assistenza sociale	386	871
attività artistiche, sportive, di intrattenimento e divertimento	71	264
altre attività di servizio	265	640
Totale	5.691	21.724

***Unità locale** : unità giuridico-economica o parte di essa situata in una località topograficamente identificata.

In tale località si esercita una attività economica per la quale una o più persone lavorano per conto di una stessa unità giuridico -economica.

Fonte: Istat (dati estratti il 6 ottobre 2014)

Imprese - sedi centrali e addetti. Censimenti 2001 e 2011. Provincia di Pordenone

Attività economica	unità attive		addetti		lavoratori esterni		lavoratori temporanei	
	2001	2011	2001	2011	2001	2011	2001	2011
agricoltura, silvicoltura e pesca	404	161	869	347	12	3
coltivazioni agricole e produzione di prodotti animali, caccia e servizi connessi	356	121	762	278	6	3
silvicoltura ed utilizzo di aree forestali	23	25	40	33	6
pesca e acquacoltura	25	15	67	36
estrazione di minerali da cave e miniere	29	15	265	172	10	15	3	2
altre attività di estrazione di minerali da cave e miniere	29	15	265	172	10	15	3	2
attività manifatturiere	3360	2738	52887	43065	793	515	915	964
industrie alimentari	230	171	1662	1232	34	14	27	14
industria delle bevande	18	22	165	205	21	14
industrie tessili	61	39	1080	179	12	1
confezione di articoli di abbigliamento, confezione di articoli in pelle e pelliccia	87	58	389	240	15	5
fabbricazione di articoli in pelle e simili	16	15	83	75	2	1
industria del legno e dei prodotti in legno e sughero (esclusi i mobili), fabbricazione di articoli in paglia e materiali da intreccio	433	268	3101	2016	67	41	32	8
fabbricazione di carta e di prodotti di carta	23	26	489	206	7	4	7	6
stampa e riproduzione di supporti registrati	114	94	886	831	32	13	14	1
fabbricazione di prodotti chimici	20	13	153	86	11	13	2	..
fabbricazione di prodotti farmaceutici di base e di preparati farmaceutici	1	1	13	21	2	8
fabbricazione di articoli in gomma e materie plastiche	79	94	2043	2434	19	46	155	55
fabbricazione di altri prodotti della lavorazione di minerali non metalliferi	176	164	2606	2772	53	42	65	18
metallurgia	21	17	1761	1433	22	13	45	116
fabbricazione di prodotti in metallo (esclusi macchinari e attrezzature)	781	572	7690	6652	170	74	138	267
fabbricazione di computer e prodotti di elettronica e ottica, apparecchi elettromedicali, apparecchi di misurazione e di orologi	49	54	1304	758	20	25	53	7
fabbricazione di apparecchiature elettriche ed apparecchiature per uso domestico non elettriche	66	89	10325	7301	20	24	50	24
fabbricazione di macchinari ed apparecchiature nca	180	204	5614	5413	69	54	88	111
fabbricazione di autoveicoli, rimorchi e semirimorchi	5	17	238	236	4	1	10	..

(segue) **Imprese - sedi centrali e addetti. Censimenti 2001 e 2011. Provincia di Pordenone**

Attività economica	unità attive		addetti		lavoratori esterni		lavoratori temporanei	
	2001	2011	2001	2011	2001	2011	2001	2011
fabbricazione di altri mezzi di trasporto	11	8	47	40	2	1
fabbricazione di mobili	443	443	9560	9406	126	104	97	332
altre industrie manifatturiere	140	137	543	578	8	3	1	2
riparazione, manutenzione ed installazione di macchine ed apparecchiature	406	232	3135	951	77	14	101	3
fornitura di energia elettrica, gas, vapore e aria condizionata	6	24	12	23	..	4
fornitura di energia elettrica, gas, vapore e aria condizionata	6	24	12	23	..	4
fornitura di acqua reti fognarie, attività di gestione dei rifiuti e risanamento	35	36	421	639	7	21	..	18
raccolta, trattamento e fornitura di acqua	3	3	42	94	1	5	..	1
gestione delle reti fognarie	8	10	23	22	5
attività di raccolta, trattamento e smaltimento dei rifiuti recupero dei materiali	24	22	356	521	1	16	..	17
attività di risanamento e altri servizi di gestione dei rifiuti	..	1	..	2
costruzioni	3064	3137	8169	8465	244	129	32	36
costruzione di edifici	967	667	3142	2106	108	24	2	4
ingegneria civile	39	37	314	585	12	49
lavori di costruzione specializzati	2058	2433	4713	5774	124	56	30	32
commercio all'ingrosso e al dettaglio riparazione di autoveicoli e motocicli	5451	5293	15690	16088	757	279	17	82
commercio all'ingrosso e al dettaglio e riparazione di autoveicoli e motocicli	544	516	2091	2267	95	37	2	3
commercio all'ingrosso (escluso quello di autoveicoli e di motocicli)	2371	2352	6187	5858	328	146	9	23
commercio al dettaglio (escluso quello di autoveicoli e di motocicli)	2536	2425	7412	7963	334	96	6	56
trasporto e magazzinaggio	895	635	2631	2535	87	44	2	7
trasporto terrestre e trasporto mediante condotte	833	581	2074	2257	62	31	1	3
trasporto marittimo e per vie d'acqua magazzinaggio e attività di supporto ai trasporti	..	2	..	1
servizi postali e attività di corriere	60	52	554	277	25	13	1	4
attività dei servizi di alloggio e di ristorazione	1255	1417	3843	5443	206	51	7	2
alloggio	110	105	543	443	16	11
attività dei servizi di ristorazione	1145	1312	3300	5000	190	40	7	2
servizi di informazione e comunicazione	416	434	1205	1397	91	51	2	15

(segue) **Imprese - sedi centrali e addetti. Censimenti 2001 e 2011. Provincia di Pordenone**

Attività economica	unità attive		addetti		lavoratori esterni		lavoratori temporanei	
	2001	2011	2001	2011	2001	2011	2001	2011
attività editoriali	18	19	38	46	3	7
attività di produzione cinematografica, di video e di programmi televisivi, di registrazioni musicali e sonore	25	27	99	101	13	6
attività di programmazione e trasmissione telecomunicazioni	2	1	8	1	2
produzione di software, consulenza informatica e attività connesse	206	207	568	728	58	31	2	15
attività dei servizi d'informazione e altri servizi informatici	163	163	490	493	15	7
attività finanziarie e assicurative	413	414	2534	2941	105	48	3	25
attività di servizi finanziari (escluse le assicurazioni e i fondi pensione)	85	31	1813	2199	35	23	3	25
attività ausiliarie dei servizi finanziari e delle attività assicurative	328	383	721	742	70	25
attività immobiliari	764	1309	1215	1650	36	43	1	..
attività professionali, scientifiche e tecniche	2799	3360	5832	5896	368	187	19	6
attività legali e contabilità	832	1024	1969	2262	112	44
attività di direzione aziendale e di consulenza gestionale	229	250	520	485	52	18	1	1
attività degli studi di architettura e d'ingegneria, collaudi ed analisi tecniche	562	1124	894	1574	83	37	12	2
ricerca scientifica e sviluppo	26	34	56	76	3	1
pubblicità e ricerche di mercato	159	112	829	209	29	45	4	..
altre attività professionali, scientifiche e tecniche	955	765	1511	1226	88	42	1	3
servizi veterinari	36	51	53	64	1	..	1	..
noleggio, agenzie di viaggio, servizi di supporto alle imprese	496	582	2109	2318	94	114	3	18
attività di noleggio e leasing operativo	67	61	165	130	8	14
attività di ricerca, selezione, fornitura di personale	16	6	42	17	4	3
attività dei servizi delle agenzie di viaggio, dei tour operator e servizi di prenotazione e attività connesse	26	43	121	152	10	11
servizi di vigilanza e investigazione	6	5	88	143	1	3
attività di servizi per edifici e paesaggio	103	188	1193	838	20	24	3	14
attività di supporto per le funzioni d'ufficio e altri servizi di supporto alle imprese	278	279	500	1038	51	59	..	4

(segue) **Imprese - sedi centrali e addetti. Censimenti 2001 e 2011. Provincia di Pordenone**

Attività economica	unità attive		addetti		lavoratori esterni		lavoratori temporanei	
	2001	2011	2001	2011	2001	2011	2001	2011
istruzione	93	156	241	329	68	37	..	3
sanità e assistenza sociale	741	1153	1545	2574	77	36	3	..
assistenza sanitaria	732	1129	1526	2123	77	26	3	..
servizi di assistenza sociale residenziale	1	5	1	421	..	10
assistenza sociale non residenziale	8	19	18	30
attività artistiche, sportive, di intrattenimento e divertimento	181	204	468	549	97	57
attività creative, artistiche e di intrattenimento	67	103	99	188	11	8
attività di biblioteche, archivi, musei ed altre attività culturali	..	3	..	8
attività riguardanti le lotterie, le scommesse, le case da gioco	7	16	10	51	19
attività sportive, di intrattenimento e di divertimento	107	82	359	302	67	49
altre attività di servizi	910	1026	1909	2290	172	32	3	..
riparazione di computer e di beni per uso personale e per la casa	149	129	327	258	6	6
altre attività di servizi per la persona	761	897	1582	2032	166	26	3	..
totale	21312	22094	101845	96721	3224	1666	1010	1178

Fonte: Istat (dati estratti il 6 ottobre 2014)

**Imprese attive e addetti dei Comuni della Provincia di Pordenone.
Censimenti 2001 e 2011. Valori assoluti**

COMUNE	imprese attive		addetti		lavoratori esterni		lavoratori temporanei	
	2001	2011	2001	2011	2001	2011	2001	2011
Andreis	11	4	30	5
Arba	70	69	111	307	5
Arzene	85	91	236	229	10
Aviano	523	536	1 908	1 550	189	32	20	3
Azzano Decimo	943	1 049	4 157	4 105	123	91	26	21
Barcis	25	24	56	83	2	12
Brugnera	739	795	4 371	4 136	108	61	50	31
Budoia	124	155	515	437	29	4	1	..
Caneva	378	382	1 392	1 063	41	16	2	2
Casarsa della Delizia	485	474	1 461	1 492	50	17	7	57
Castelnuovo del Friuli	33	36	78	59	5	..	1	..
Cavasso Nuovo	51	56	99	116	5	2	..	1
Chions	338	368	1 638	1 781	43	41	5	10
Cimolais	33	33	78	96	5	2	1	..
Claut	81	85	182	172	6	1
Clauzetto	17	19	38	40
Cordenons	1 015	1 090	3 227	2 804	103	71	23	8
Cordovado	177	194	530	595	19	11	..	7
Erto e Casso	9	26	13	46
Fanna	81	61	180	133	5	1	..	1
Fiume Veneto	704	722	3 866	3 410	87	36	36	49
Fontanafredda	724	765	4 099	4 174	116	50	26	59
Frisanico	28	31	36	42
Maniago	885	854	4 464	4 201	149	57	39	178
Meduno	91	82	635	475	9	1	17	1
Montereale Valcellina	244	236	848	622	36	5	19	1
Morsano al Tagliamento	161	151	690	458	12	3	17	..
Pasiano di Pordenone	573	508	3 173	2 848	74	39	65	34
Pinzano al Tagliamento	88	80	242	152	10	1	1	..
Polcenigo	215	227	600	632	38	3	4	3
Porcia	891	995	12 451	9 667	159	89	197	68
Pordenone	4 769	5 112	19 452	20 391	875	569	100	176
Prata di Pordenone	647	633	4 497	4 293	82	50	38	234
Pravisdomini	236	245	1 257	1 098	25	8	6	7
Roveredo in Piano	395	402	1 490	1 695	44	26	13	14
Sacile	1 557	1 601	5 061	5 110	248	86	23	20
San Giorgio della Richinvelda	370	217	958	769	28	10	..	1
San Martino al Tagliamento	77	86	249	261	10	4
San Quirino	304	325	1 936	1 707	69	23	59	10
San Vito al Tagliamento	852	950	5 995	6 153	108	109	79	101
Sequals	138	152	561	715	13	3	3	31
Sesto al Reghena	313	325	1 605	1 548	47	19	18	29
Spilimbergo	931	905	3 717	3 478	111	78	57	10
Tramonti di Sopra	13	6	14	10	3

(segue) - **Imprese attive e addetti dei Comuni della Provincia di Pordenone**
Censimenti 2001 e 2011. Valori assoluti

COMUNE	imprese		addetti		lavoratori esterni		lavoratori temporanei	
	2001	2011	2001	2011	2001	2011	2001	2011
Tramonti di Sotto	19	23	73	65	1
Travesio	83	80	386	187	7	..	16	..
Vajont	57	51	78	93	2	..	3	..
Valvasone	132	169	782	838	11	5	11	6
Vito d'Asio	41	45	80	116	5	1
Vivaro	69	74	176	264	17	9	..	1
Zoppola	487	495	2 074	2 000	80	20	27	4
Totale Provincia	21 312	22 094	101 845	96 721	3 224	1 666	1 010	1 178

Fonte: Istat (dati estratti il 6 ottobre 2014)