

COMUNE DI PORDENONE  
UFFICIO STATISTICA

## DATI SCOLASTICI

# INDICE

## ISTRUZIONE

- Graf. n.1 - Popolazione residente in età da 6 anni in poi per grado di istruzione e sesso.  
Comune di Pordenone. Anno 2001
- Graf. n.2 - Popolazione residente in età da 6 anni in poi per grado di istruzione (valori percentuali).  
Pordenone e Italia. Anno 2001
- Graf. n.3 - Popolazione residente in età da 6 anni in poi per grado di istruzione.  
Comune di Pordenone. Anno 1991
- Graf. n.4 - Popolazione residente in età da 6 anni in poi per grado di istruzione.  
Comune di Pordenone. Anno 2001
- Tab. 1 - Popolazione residente in età da 6 anni in poi per grado di istruzione e sesso.  
Anno 2001. Comune di Pordenone e Italia
- Tab. 2 - Popolazione residente in età da 6 anni in poi per grado di istruzione e sesso.  
Comune di Pordenone. Anni 1991 e 2001
- Tab. 3 - Iscritti alle scuole di ogni ordine e grado di Pordenone. Anni 1982 - 2006

### *Scuole dell'infanzia*

- Tab.4 - Alunni iscritti alle scuole dell'infanzia pubbliche e private. Anno scolastico 2006/2007
- Tab. 5 - Alunni iscritti alle scuole dell'infanzia e residenti di età compresa tra 3 e 5 anni  
(all'1.1.2006) per circoscrizione. Anno 2004

### *Scuole primarie*

- Tab. 6 - Alunni iscritti alle scuole primarie per scuola, gestione e circoscrizione.  
Anno scolastico 2006/2007
- Tab. 7 - Alunni iscritti alle scuole primarie e residenti di età compresa tra 6 e 10 anni (all'1.1.2006)  
per circoscrizione. Anno scolastico 2006/2007
- Tab. 8 - Alunni iscritti alle scuole primarie per anno di corso e scuola.  
Anno scolastico 2006/2007
- Tab. 9 - Scuole primarie. Numero di classi per anno di corso e scuola.  
Anno scolastico 2006/2007

### *Scuole secondarie di primo grado*

- Tab. 10 - Alunni iscritti alle scuole secondarie di I grado per anno di corso e scuola.  
Anno scolastico 2006/2007
- Tab. 11 - Scuole secondarie di I grado. Numero di classi per scuola e anno di corso.  
Anno scolastico 2006/2007
- Tab. 12 - Alunni iscritti alle scuole secondarie di I grado e residenti di età compresa tra 11 e 13 anni  
(all'1.1.2006) per circoscrizione. Anno scolastico 2006/2007

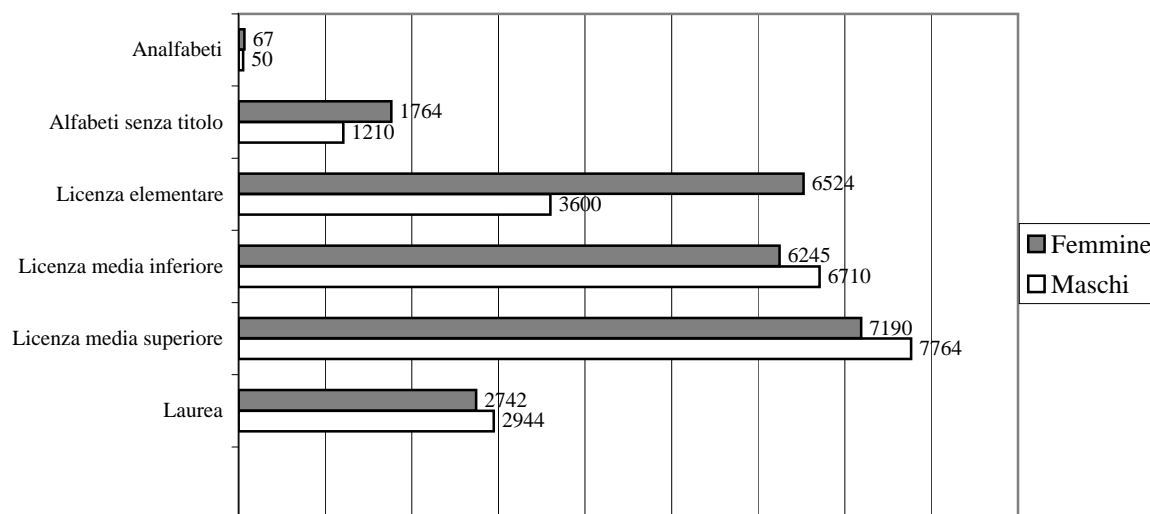
### *Scuole secondarie di secondo grado*

- Tab. 13 - Scuole statali secondarie di II grado di Pordenone. Alunni iscritti e numero di classi per anno  
di corso e Istituto. Anno scolastico 2006/2007
- Tab. 14 - Provincia di Pordenone. Alunni iscritti per Istituto. Anno scolastico 2006/2007

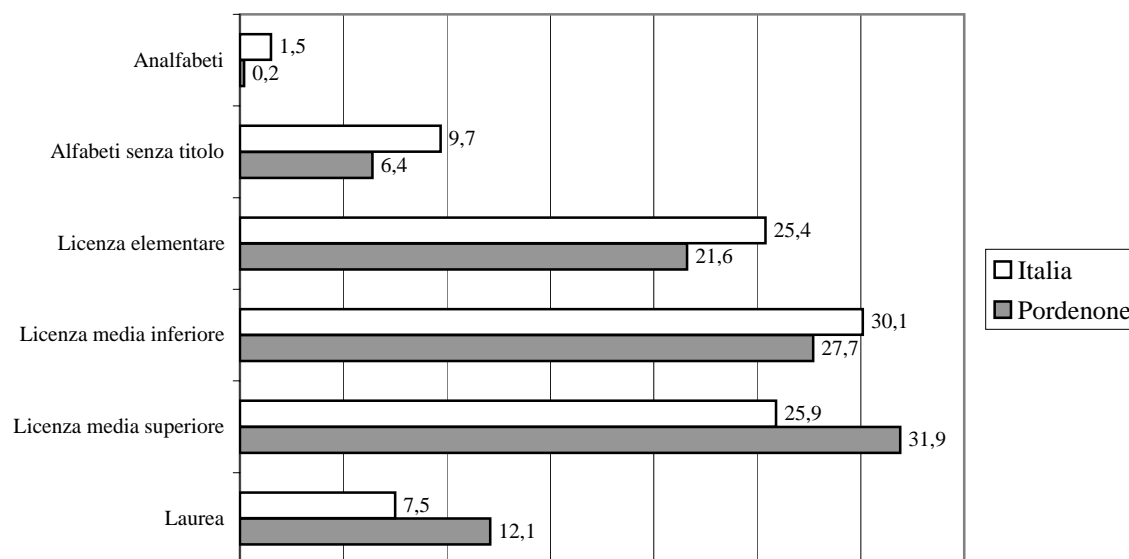
### *Università*

- Tab. 15 - Istruzione universitaria. Studenti iscritti per anno e corso di studi.  
Anno accademico 2005/2006
- Tab. 16 - Istruzione universitaria. Iscritti suddivisi per corso di laurea e provenienza.  
Anno accademico 2005/2006
- Tab. 17 - Istruzione universitaria. Iscritti per provincia di residenza o stato estero di cittadinanza. Anno  
accademico 2005/2006

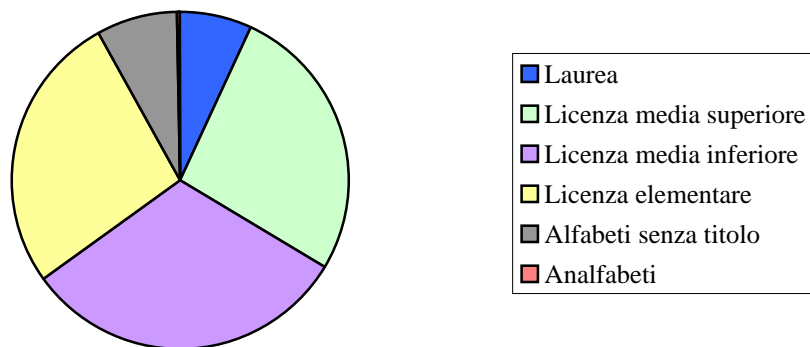
**Graf. n. 1 - Popolazione residente in età da 6 anni in poi per grado di istruzione e sesso. Comune di Pordenone. Anno 2001**



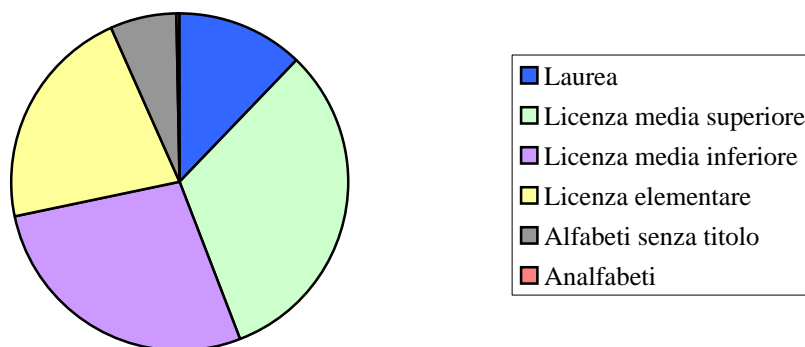
**Graf. n. 2 - Popolazione residente in età da 6 anni in poi per grado di istruzione (valori percentuali). Pordenone e Italia. Anno 2001**



**Graf. n. 3 - Popolazione residente in età da 6 anni in poi per grado di istruzione. Comune di Pordenone. Anno 1991**



**Graf. n. 4 - Popolazione residente in età da 6 anni in poi per grado di istruzione. Comune di Pordenone. Anno 2001**



**Tab.1 - Popolazione residente in età da 6 anni in poi per grado di istruzione e sesso.  
Anno 2001. Comune di Pordenone e Italia**

GRADO DI ISTRUZIONE	Pordenone						Italia		
	Maschi	%	Femmine	%	Totale	%	Maschi	Femmine	Totale
							%	%	%
Laurea	2.944	13,2	2.742	11,18	5.686	12,1	7,6	7,4	7,5
Licenza media superiore	7.764	34,9	7.190	29,31	14.954	31,9	26,6	25,2	25,9
Licenza media inferiore	6.710	30,1	6.245	25,46	12.955	27,7	33,6	26,9	30,1
Licenza elementare	3.600	16,2	6.524	26,59	10.124	21,6	22,8	27,8	25,4
Alfabeti senza titolo	1.210	5,4	1.764	7,19	2.974	6,4	8,4	10,8	9,7
Analfabeti	50	0,2	67	0,27	117	0,2	1,1	1,8	1,5
<b>Totale</b>	<b>22.278</b>	<b>100,0</b>	<b>24.532</b>	<b>100,0</b>	<b>46.810</b>	<b>100,0</b>	<b>100,0</b>	<b>100,0</b>	<b>100,0</b>

**Tab. 2 - Popolazione residente in età da 6 anni in poi per grado di istruzione e sesso.  
Comune di Pordenone. Anni 1991 e 2001**

GRADO DI ISTRUZIONE	1991			2001		
	Maschi	Femmine	Totale	Maschi	Femmine	Totale
Laurea	9,0	5,2	7,0	13,2	11,2	12,1
Licenza media superiore	28,4	25,2	26,7	34,9	29,3	31,9
Licenza media inferiore	34,5	28,4	31,3	30,1	25,5	27,7
Licenza elementare	21,8	31,6	27,0	16,2	26,6	21,6
Alfabeti senza titolo	6,1	9,2	7,7	5,4	7,2	6,4
Analfabeti	0,2	0,4	0,3	0,2	0,3	0,2
	<b>100,0</b>	<b>100,0</b>	<b>100,0</b>	<b>100,0</b>	<b>100,0</b>	<b>100,0</b>

Fonte : Istat - Censimento generale della popolazione 1991 e 2001

**Tab. 3 - Iscritti alle scuole di ogni ordine e grado di Pordenone. Anni 1982 - 2006**

ANNO	Infanzia			Primarie			Secondarie 1°			Secondarie 2°			Totale generale
	Pubbliche	Private	Totale	Pubbliche	Private	Totale	Pubbliche	Private	Totale	Pubbliche	Private	Totale	
1982	694	805	1499	3491	261	3752	2514	752	3266	6512	314	6826	<b>15343</b>
1983	646	725	1371	3185	248	3433	2456	551	3007	6733	284	7017	<b>14828</b>
1984	668	682	1350	2911	252	3163	2358	550	2908	6785	337	7122	<b>14543</b>
1985	674	652	1326	2545	250	2795	2387	569	2956	6913	396	7309	<b>14386</b>
1986	677	658	1335	2311	244	2555	2195	548	2743	7221	513	7734	<b>14367</b>
1987	612	675	1287	2121	256	2377	2018	581	2599	7394	579	7973	<b>14236</b>
1988	573	647	1220	2056	244	2300	1798	593	2391	7451	668	8119	<b>14030</b>
1989	544	668	1212	1958	244	2202	1647	615	2262	7460	674	8134	<b>13810</b>
1990	585	645	1230	1929	231	2160	1529	575	2104	7406	676	8082	<b>13576</b>
1991	556	654	1210	1903	232	2135	1437	520	1957	7250	635	7885	<b>13187</b>
1992	506	656	1162	1847	222	2069	1405	483	1888	7085	590	7675	<b>12794</b>
1993	516	686	1202	1795	189	1984	1395	420	1815	6788	532	7320	<b>12321</b>
1994	570	660	1230	1745	171	1916	1423	367	1790	6523	484	7007	<b>11943</b>
1995	623	679	1302	1702	167	1869	1351	284	1635	6259	455	6714	<b>11520</b>
1996	631	685	1316	1735	163	1898	1315	255	1570	6009	384	6393	<b>11177</b>
1997	605	644	1249	1793	168	1961	1256	216	1472	5897	323	6220	<b>10902</b>
1998	593	623	1216	1878	193	2071	1258	199	1457	5744	290	6034	<b>10778</b>
1999	622	611	1233	1910	193	2103	1187	219	1406	5843	248	6091	<b>10833</b>
2000	618	603	1221	1941	188	2129	1294	244	1538	5921	566	6487	<b>11375</b>
2001	637	634	1271	1962	183	2145	1209	263	1472	6012	248	6260	<b>11148</b>
2002	666	637	1303	1996	174	2170	1379	284	1663	6089	274	6363	<b>11499</b>
2003	698	630	1328	1901	187	2088	1510	339	1849	6108	536	6644	<b>11909</b>
2004	704	637	1341	1904	206	2110	1510	390	1900	6155	541	6696	<b>12047</b>
2005	788	567	1355	1980	213	2193	1453	420	1873	6357	545	6902	<b>12323</b>
2006	773	548	1321	2010	232	2242	1409	443	1852	6569	651	7220	<b>12635</b>

Fonte: Comune di Pordenone. Ufficio Scuola (dati aggiornati a settembre/ottobre 2006)

**Tab. 4 - Alunni iscritti alle scuole dell'infanzia pubbliche e private. Anno scolastico 2006/2007**

SCUOLE PRIVATE	Iscritti	Di cui		SCUOLE PUBBLICHE	Iscritti	Di cui stranieri
		stranieri				
1) "S. Giorgio" - largo S.Giorgio, 7/a	77	2		6) via Mantegna, 1	101	35
2) "S. Lucia" - via Maggiore	137	6		7) via Cappuccini	81	11
3) "M. Lozer" - via Vittorio Veneto, 5	57	1		8) via Selvatico, 26	64	30
4) "S. Cuore" - piazzale S.Cuore, 4	159	10		9) via Fiamme Gialle, 3	159	45
5) "S.M. Goretti" - via Meduna, 32	118	3		10) via S. Vito	36	14
				11) viale della Libertà, 104	146	28
				12) via Vallenoncello	108	24
				13) "Vittorio Emanuele II" - viale Martelli	78	19
<b>Totale</b>	<b>548</b>	<b>22</b>		<b>Totale</b>	<b>773</b>	<b>206</b>

**Tab. 5 - Alunni iscritti alle scuole dell'infanzia e residenti di età compresa tra 3 e 5 anni (all'1.1.2006) per circoscrizione.**

CIRCOSCRIZIONE	Iscritti	Residenti nella Circoscrizione	% residenti/iscritti
Rorai Cappuccini	254	184	72,4
Nord	318	176	55,3
Centro	219	246	112,3
Torre	203	266	131,0
Borgomeduna	219	124	56,6
Sud	108	214	198,1
<b>Totale</b>	<b>1.321</b>	<b>1.210</b>	<b>91,6</b>

Fonte: Comune di Pordenone. Ufficio Scuola e Anagrafe

**Tab. 6 - Alunni iscritti alle scuole primarie per scuola, gestione e circoscrizione.  
Anno scolastico 2006/2007**

CIRCOSCRIZIONE	Scuola	Gestione	Iscritti	Di cui stranieri
Rorai Cappuccini	"P.Marco d'Aviano" - via Noncello	Statale	141	4
	"M. Grigoletti" - via Maggiore	"	131	31
Nord	"IV Novembre" - P.le Sacro Cuore	"	188	41
	"L.Radice" - via del Carabiniere,11	"	231	39
Centro	"A.Gabelli" - viale Trieste, 16	"	215	66
	"C. Collodi" - via Molinari	"	121	21
	"E. Vendramini" - via B.E. Vendramini, 2	Non statale	164	7
	"S. Giorgio" - largo S. Giorgio, 7/a	Non statale	68	6
Torre	"B. Odorico da Pordenone" - via Piave,24	Statale	264	33
	"G. Narvesa " - via Fonda	"	199	18
Borgomeduna	"E. De Amicis" - via Udine, 19	"	180	0
Sud	"L.da Vinci" - via Valle	"	78	0
	"A. Rosmini" - via Goldoni	"	169	1
	"G. Gozzi" - via Vesalio	"	93	1
<b>Totale</b>			<b>2.242</b>	<b>268</b>

**Tab. 7 - Alunni iscritti alle scuole primarie e residenti di età compresa tra 6 e 10 anni  
(all'1.1.2006) per circoscrizione. Anno scolastico 2006/2007**

CIRCOSCRIZIONE	Iscritti	Residenti nella circoscrizione	% resid./iscritti
Rorai Cappuccini	272	361	133
Nord	419	258	62
Centro	568	389	68
Torre	463	366	79
Borgomeduna	180	174	97
Sud	340	331	97
<b>Totale</b>	<b>2.242</b>	<b>1.879</b>	<b>84</b>

Fonte: Comune di Pordenone. Ufficio Scuola (dati aggiornati a settembre/ottobre 2006) e Anagrafe



**Tab. 8 - Alunni iscritti alle scuole primarie per anno di corso e scuola.**  
**Anno scolastico 2006/2007**

SCUOLA	Iscritti					Totale
	1° anno	2° anno	3° anno	4° anno	5° anno	
" A. Gabelli"	45	34	38	50	48	215
" C. Collodi"	16	24	20	25	36	121
" P. Marco d'Aviano"	27	28	24	28	34	141
" E. De Amicis"	40	35	41	25	39	180
" L. da Vinci "	12	13	21	11	21	78
" A. Rosmini"	38	30	37	31	33	169
" G. Gozzi"	21	11	21	15	25	93
" B. Odorico da Pordenone"	65	72	38	44	45	264
" IV Novembre"	38	44	32	25	49	188
" G. Narvesa"	32	41	45	37	44	199
" M. Grigoletti"	21	30	16	24	40	131
" L. Radice"	44	45	57	40	45	231
" B. E. Vendramini"	38	37	41	31	17	164
" S. Giorgio"	15	10	15	16	12	68
<b>Totale</b>	<b>452</b>	<b>454</b>	<b>446</b>	<b>402</b>	<b>488</b>	<b>2.242</b>

**Tab. 9 - Scuole primarie. Numero di classi per anno di corso e scuola.**  
**Anno scolastico 2006/2007**

SCUOLA	Anno di corso					Totale
	1°	2°	3°	4°	5°	
" A. Gabelli"	3	2	2	2	2	11
" C. Collodi"	1	2	1	2	2	8
" P. Marco d'Aviano"	2	2	1	2	2	9
" E. De Amicis"	2	2	2	1	2	9
" L. da Vinci "	1	1	1	1	1	5
" A. Rosmini"	2	2	2	2	2	10
" G. Gozzi"	1	1	1	1	1	5
" B. Odorico da Pordenone"	3	3	2	2	2	12
" IV Novembre"	2	2	2	1	2	9
" G. Narvesa"	2	2	2	2	2	10
" M. Grigoletti"	1	2	1	1	2	7
" L. Radice"	2	2	3	2	2	11
" B. E. Vendramini"	2	2	2	2	1	9
" S. Giorgio"	1	1	1	1	1	5
<b>Totale</b>	<b>25</b>	<b>26</b>	<b>23</b>	<b>22</b>	<b>24</b>	<b>120</b>

Fonte: Comune di Pordenone - ufficio Scuola (dati aggiornati a settembre/ottobre 2006)

**Tab. 10 - Alunni iscritti alle scuole secondarie di I grado per scuola, gestione e circoscrizione. Anno scolastico 2006/2007**

CIRCOSCRIZIONE	Scuola	Gestione	1°	2°	3°	Iscritti	di cui stranieri
Rorai Cappuccini	"Pier Paolo Pasolini" via Maggiore, 22	Statale	90	86	109	285	41
Nord	-						
Centro	"Centro Storico" via Gozzi,4 via Oberdan (s.a.) "Don Bosco" "B.E. Vendramini"	Statale  Non statale Non statale	94 80 101 51	103 85 103 48	109 90 103 37	306 255 307 136	77 52 1 9
Torre	"M. Lozer"	Statale	142	112	111	365	43
Borgomeduna	-						
Sud	"Pier Paolo Pasolini" via Vesalio (s.a.)	Statale	75	55	68	198	40
<b>Totale</b>			<b>633</b>	<b>592</b>	<b>627</b>	<b>1852</b>	<b>263</b>

**Tab. 11 - Scuole secondarie di I grado. Numero di classi per scuola e anno di corso. Anno scolastico 2006/2007**

SCUOLA	Numero di classi		
	1° anno	2° anno	3°anno
"Pier Paolo Pasolini" via Maggiore, 22 via Vesalio (sede staccata)	5 4	4 3	5 3
"Centro Storico" via Gozzi via Oberdan (sede staccata)	5 4	5 4	5 4
"M. Lozer" "Don Bosco" "B.E. Vendramini"	7 4 2	5 4 2	5 4 2
<b>Totale</b>	<b>31</b>	<b>27</b>	<b>28</b>

**Tab. 12 - Alunni iscritti alle scuole secondarie di I grado e residenti di età compresa tra 11 e 13 anni (all'1.1.2006) per circoscrizione. Anno scolastico 2006/2007**

CIRCOSCRIZIONE	Iscritti	Residenti	% res./iscritti
RORAI CAPPUCINI	285	242	<b>85</b>
NORD	-	161	-
CENTRO	1004	262	<b>26</b>
TORRE	365	272	<b>75</b>
BORGOMEDUNA	-	115	-
SUD	198	220	<b>111</b>
<b>Totale</b>	<b>1.852</b>	<b>1.272</b>	<b>69</b>

Fonte: Comune di Pordenone, Ufficio Scuola (dati aggiornati a settembre/ottobre 2006)

**Tab. 13 - Scuole statali secondarie di II grado di Pordenone.**  
**Alunni iscritti e numero di classi per anno di corso e Istituto.**  
**Anno scolastico 2006/2007**

ISTITUTO	1° anno		2° anno		3° anno		4° anno		5° anno		Totale	
	Iscritti	Classi	Iscritti	Classi	Iscritti	Classi	Iscritti	Classi	Iscritti	Classi	Iscritti	Classi
LIC. CLASSICO "G. Leopardi"	169	7	122	5	120	5	118	5	90	4	619	26
LIC. SCIENT. e PSICOPEDAG. "E. Majorana"	271	11	213	8	172	7	177	8	190	9	1.023	43
LIC. SCIENTIFICO "M.Grigoletti"	304	14	289	14	266	11	214	11	240	12	1.313	62
I.T. COMMERCIALE "O.Mattiussi"	104	5	89	4	139	6	123	6	82	5	537	26
I.T. GEOMETRI* "S.Pertini"	129	5	108	5	130	6	115	6	74	5	556	27
I.T. IND.LE "J.F.Kennedy"	322	12	235	10	233	12	192	9	174	10	1.156	53
I.P.S.I.A. "L.Zanussi"	152	7	165	8	134	7	124	8	124	7	699	37
IST. PROF. S.S.C.T.S. "F.Flora"	159	7	129	6	155	7	121	6	102	6	666	32
<b>Totale</b>	<b>1.610</b>	<b>68</b>	<b>1.350</b>	<b>60</b>	<b>1.349</b>	<b>61</b>	<b>1.184</b>	<b>59</b>	<b>1.076</b>	<b>58</b>	<b>6.569</b>	<b>306</b>

\*comprese classi serali

Fonte: Comune di Pordenone. Ufficio scuola (dati aggiornati a settembre/ottobre 2006)

**Tab. 14 - Provincia di Pordenone. Alunni iscritti per Istituto. Anno scolastico 2006/2007**

ISTITUTO	Gestione	Iscritti	Di cui	
			stranieri	residenti
<b>Pordenone:</b>				
LICEO CLASSICO "G. Leopardi"	pubblica	619	15	190
LICEO SCIENTIFICO E SOCIOPSICOPEDAG. "E. Majorana"	pubblica	1023	33	313
LICEO SCIENTIFICO "M. Grigoletti"	pubblica	1313	53	412
I.T. COMMERCIALE "O. Mattiussi"	pubblica	537	60	106
I.T. GEOMETRI "S. Pertini" *	pubblica	556	36	94
I.T. INDUSTRIALE "J.F. Kennedy"	pubblica	1156	69	180
I.P.S.I.A. "L. Zanussi"	pubblica	699	123	158
I.P.S.C. "F. Flora"	pubblica	666	131	162
LICEO SCIENTIFICO BIOLOGICO "Beata E. Vendramini"	privata	104	1	27
LIC.GINNASIO E IST. COMMERCIALE "Don Bosco"	privata	256	0	60
I.T. COMMERCIALE IGEA "G. Parini"	privata	105	4	17
I.T. GEOMETRI "Cavalli Conti"	privata	70	} 2	2
I.T. COMMERCIALE "G. Einaudi"	privata	116		17

ISTITUTO	Gestione	Iscritti	Di cui	
			stranieri	residenti a Pordenone
<b>Cordenons:</b>				
ISTITUTO STATALE D'ARTE "E. Galvani"	pubblica	501	24	101
<b>Brugnera:</b>				
I.P.S.I.A. "Della Valentina"	pubblica	294	22	25
<b>Sacile:</b>				
I.P.S.I.A. "Della Valentina" s.a.	pubblica	181	23	0
LICEI SPERIMENTALI "G.A. Pujati"	pubblica	725	31	16
ISTITUTO PROF.LE S. S. C. T.	pubblica	118	} 33	0
I.T. COMMERCIALE " G. Marchesini"	pubblica	290		0
<b>Maniago:</b>				
LICEO SCIENTIFICO " E. Torricelli"	pubblica	379	} 41	0
I.P.S.I.A.	pubblica	176		0
<b>S.Vito al Tagliamento:</b>				
I.T. COMMERCIALE "P. Sarpi"	pubblica	} 272	47	7
I.P.S.I.A. "G. Freschi"	pubblica			
LICEO SCIENTIFICO "Le Filandiere"	pubblica	524	21	0
<b>Spilimbergo:</b>				
I.T. AGRARIO	pubblica	257	4	7
I.T.INDUSTRIALE	pubblica	111	9	0
I.P.S.C.T.	pubblica	130	10	0
<b>Fontanafredda:</b>				
LICEO SCIENTIFICO "V. Alfieri"	privata	52	0	5
LICEO CLASSICO "V. Alfieri"	privata	9	0	2

\* inclusi corsi serali

Fonte: Comune di Pordenone, ufficio Scuola. Istituti scolastici

**Tab. 15 - Istruzione universitaria. Studenti iscritti per corso di studi e anno. Anno accademico 2005/2006**

FACOLTA'	Tipo	Iscritti			Fuori corso	Totale
		Anno di corso				
		1°	2°	3°		
<b>Università di Trieste</b>						
<u>Facoltà di Ingegneria</u>						
Ingegneria meccanica	diploma universitario	0	0	0	1	1
Ingegneria dei materiali	laurea	0	0	4	8	12
Ingegneria logistica e della produzione	laurea	0	0	26	48	74
Ingegneria industriale	laurea	65	28	0	7	100
Ingegneria gestionale e logistica integrata	laurea specialistica	12	19	0	11	42
Ingegneria logistica e della produzione	laurea specialistica	0	0	0	3	3
<u>Facoltà di Scienze della Formazione</u>						
Servizio sociale	diploma universitario	0	0	0	1	1
Scienze del servizio sociale	laurea	52	43	37	48	180
Servizio sociale	laurea specialistica	0	9	0	0	9
Scienze dell'educazione	laurea ante riforma	0	0	0	15	15
<b>Università di Udine</b>						
<u>Facoltà di Ingegneria</u>						
Ingegneria meccanica	laurea	48	48	49	95	240
<u>Facoltà di Medicina e Chirurgia</u>						
Infermieristica	laurea	28	30	18	6	82
<u>Facoltà di Economia</u>						
Economia e Amministrazione delle Imprese	diploma universitario	0	0	0	8	8
Banca e Finanze	laurea	0	6	0	0	6
Economia aziendale	laurea	108	83	76	91	358
Economia e Amministrazione delle Imprese	laurea	0	14	0	0	14
<u>Facoltà di Scienze della Formazione</u>						
Tecnico audiovisivo e multimediale	diploma universitario	0	0	0	3	3
Scienze e Tecnologie Multimediali	laurea	67	60	55	63	245
Linguaggi e Tecnologie dei nuovi media	laurea specialistica	10	10	0	0	20
<b>Totale generale</b>						<b>1.413</b>

Fonte: Università degli Studi di Udine e Trieste

**Tab.16 - Istruzione universitaria. Iscritti suddivisi per corso di laurea e provenienza. Anno accademico 2005/2006.**

FACOLTA'	Tipo	Provenienza		
		Pordenone e Province limitrofe	Altre province	Stato estero (Cittadinanza)
<b>Università di Trieste</b>				
<u>Facoltà di Ingegneria</u>				
Ingegneria meccanica	d.u.	1		
Ingegneria dei materiali	l.	12		
Ingegneria logistica e della produzione	l.	74		
Ingegneria industriale	l.	98	2	
Ingegneria gestionale e logistica integrata	l.s.	41	1	
Ingegneria logistica e della produzione	l.s.	3		
<u>Facoltà di Scienze della Formazione</u>				
Servizio sociale	d.u.	1		
Scienze del servizio sociale	l.	177	3	
Servizio sociale	l.s.	9		
Scienze dell'educazione	l. ante rif.	15		
<b>Università di Udine</b>				
<u>Facoltà di Ingegneria</u>				
Ingegneria meccanica	l.	235	2	3
<u>Facoltà di Medicina e Chirurgia</u>				
Infermieristica	l.	70	3	9
<u>Facoltà di Economia</u>				
Economia e Amministrazione delle Imprese	d.u.	8		
Banca e Finanze	l.	6		
Economia aziendale	l.	344	6	8
Economia e Amministrazione delle Imprese	l.	14		
<u>Facoltà di Scienze della Formazione</u>				
Tecnico audiovisivo e multimediale	d.u.	3		
Scienze e Tecnologie Multimediali	l.	220	19	6
Linguaggi e Tecnologie dei nuovi media	l.s.	20		
<b>Totale generale</b>		<b>1351</b>	<b>36</b>	<b>26</b>

Fonte: Università degli Studi di Udine e Trieste

**Tab. 17 - Istruzione universitaria. Iscritti per provincia di residenza o stato estero di cittadinanza . Anno accademico 2005/2006**

PROVINCIA / STATO ESTERO	Iscritti
Agrigento	1
Bari	2
Belluno	22
Bergamo	1
Bolzano	1
Catania	1
Ferrara	1
Gorizia	5
Messina	3
Napoli	1
Novara	1
Padova	5
Perugia	1
Pescara	1
Pordenone	689
Rieti	1
Roma	1
Rovigo	2
Taranto	1
Torino	1
Treviso	404
Trieste	6
Trento	1
Udine	132
Venezia	93
Verona	5
Vicenza	3
Verbano-Cusio-Ossola	1
<i>Totale Italia</i>	<i>1386</i>
Albania	8
Bosnia-Erzegovina	2
Brasile	1
Bulgaria	2
Croazia	2
Egitto	1
Marocco	1
Perù	1
Repubblica Ceca	1
Repubblica Slovacca	1
Romania	3
Slovenia	1
Spagna	1
Ucraina	1
<i>Totale Estero</i>	<i>26</i>
N.d.	1
<b>Totale generale</b>	<b>1413</b>

Fonte: Università degli Studi di Udine e Trieste