

COMUNE DI PORDENONE
Ufficio Statistica

SISTAN

INCIDENTI STRADALI
Anno 2007

INDICE

Avvertenze

Glossario

Grafici

Tav. 1 - Incidenti stradali suddivisi per mese ed anno. Feriti e morti. 1997 - 2007

Tav. 2 - Incidenti stradali suddivisi per mese e ora del giorno. Anno 2007

Tav. 3 - Incidenti stradali per giorno della settimana e ora. Anno 2007

Tav. 4 - Incidenti stradali secondo la condizione meteorologica
il fondo stradale e la tipologia. Anno 2007

Tav. 5 - Conducenti di veicoli coinvolti in incidenti stradali per classe d'età e sesso.
Anno 2007

Tav. 6 - Pedoni coinvolti in incidenti stradali per classe d'età e sesso. Anno 2006 e 2007

Tav. 7 - Tipologia di incidente, morti e feriti. Anno 2007

Tav. 8 - Incidenti stradali secondo la localizzazione e la natura. Anno 2007

Tav. 9 - Tipo di veicoli coinvolti in incidenti stradali. Anni 1999 - 2007

Tav. 10 - Incidenti e persone infortunate. Indici di lesività e di mortalità. Confronto regionale e nazionale. Anni 2004 - 2007

Tav. 11 - Consistenza parco veicolare dei Comuni della provincia di Pordenone al 31.12.2007

Tav. 12 - Consistenza del parco veicolare per categoria del veicolo e Comune capoluogo di provincia. Regione Friuli - Venezia Giulia e Italia - Anno 2007

Tav. 13 - Consistenza del parco veicolare per categoria del veicolo e provincia.
Regione Friuli - Venezia Giulia e Italia - Anno 2007

Tav. 14 - Consistenza parco autovetture di Pordenone secondo la cilindrata.
Anni 2002 - 2007

Tav. 15 - Consistenza parco autovetture di Pordenone secondo
l'anno di prima immatricolazione. Anno 2007

Tav. 16 - Consistenza parco autovetture di Pordenone secondo l'alimentazione.
Anni 2002 - 2007

AVVERTENZE

I dati pubblicati si riferiscono esclusivamente agli incidenti che hanno avuto come conseguenza la morte e/o il ferimento delle persone coinvolte, poiché l'ISTAT, a partire dal 1991, ha escluso dal campo di osservazione gli incidenti che causano solo danni alle cose. Pertanto per "incidente stradale", come stabilito nella Conferenza di Vienna sulla circolazione stradale nel 1968, si intende quello che:

- 1) si verifica in strada aperta alla pubblica circolazione
- 2) ha come conseguenza il ferimento o la morte di una o più persone
- 3) vede coinvolto almeno un veicolo in movimento.

Si precisa inoltre che viene considerato "morto" l'infortunato deceduto entro 7 giorni dall'incidente; se l'infortunato muore successivamente non viene censito.

I dati sono stati forniti dall'ISTAT - Istituto Nazionale di Statistica - Roma

GLOSSARIO

Indice di lesività stradale (RF): viene calcolato rapportando il numero dei feriti con il numero degli incidenti $RF = F/I \times 100$
dove F= numero dei feriti e I = numero degli incidenti

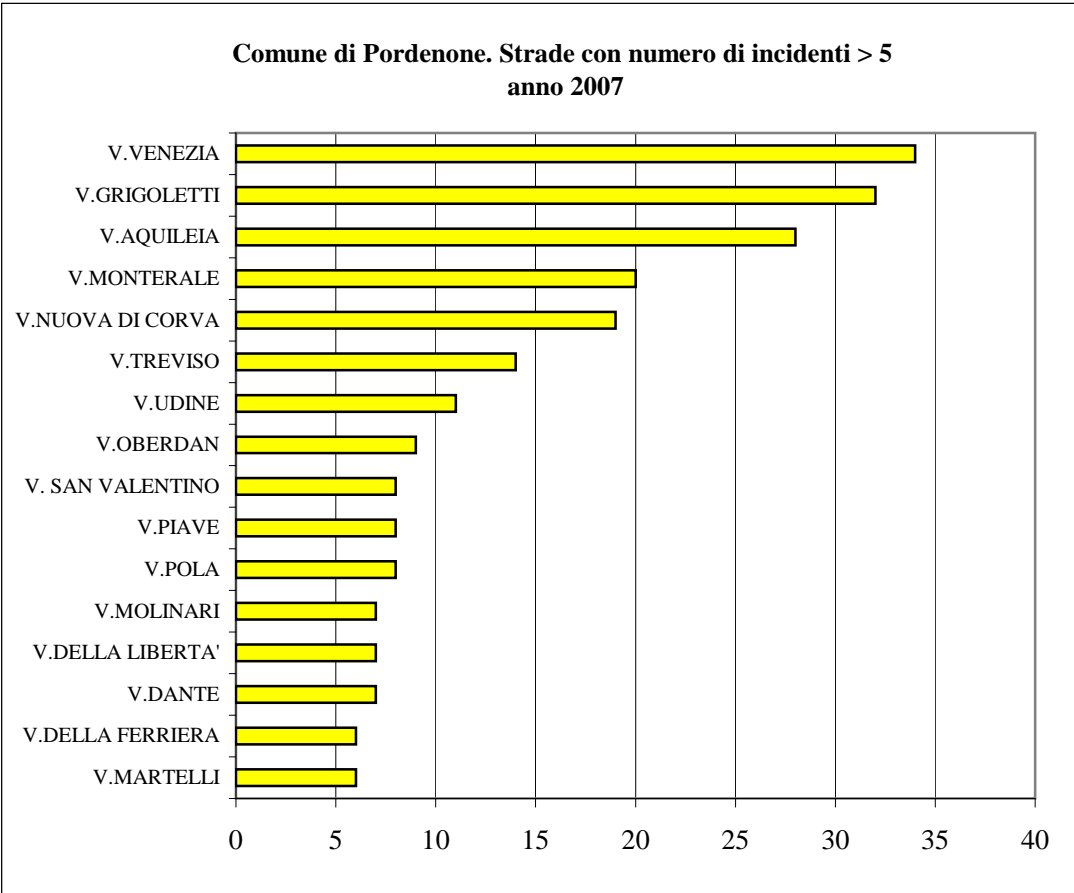
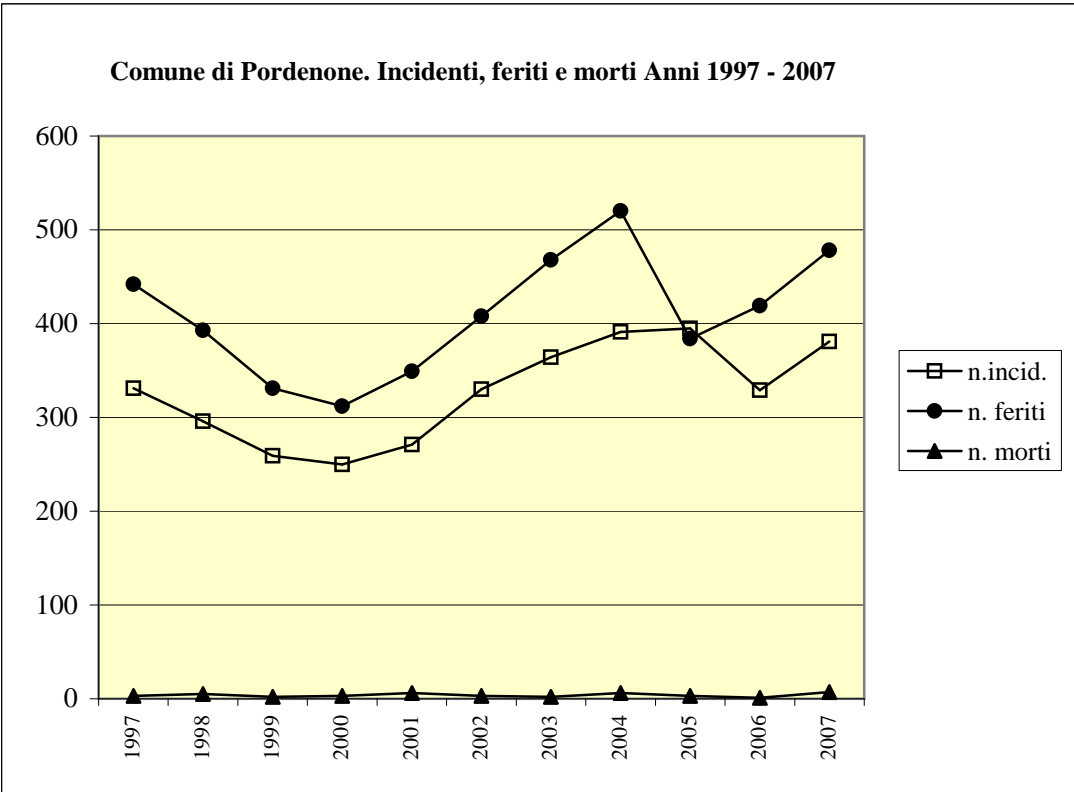
Indice di mortalità stradale (RM): viene calcolato rapportando il numero dei morti con il numero degli incidenti $RM = M/I \times 100$
dove M = numero dei morti e I = numero degli incidenti

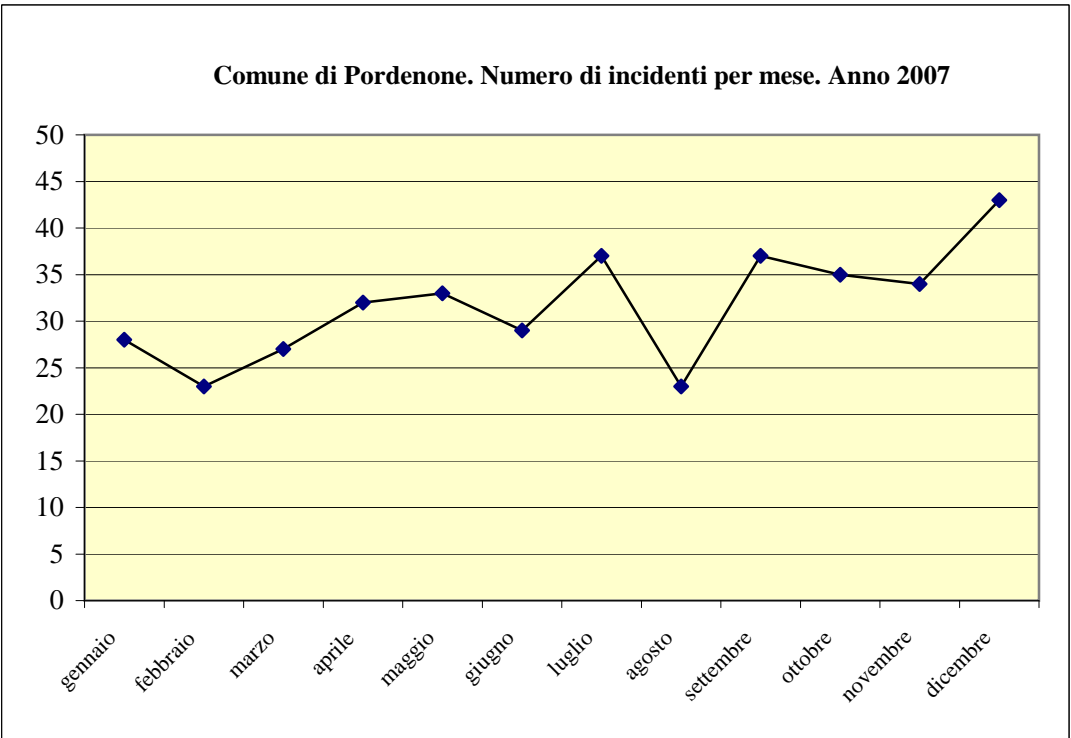
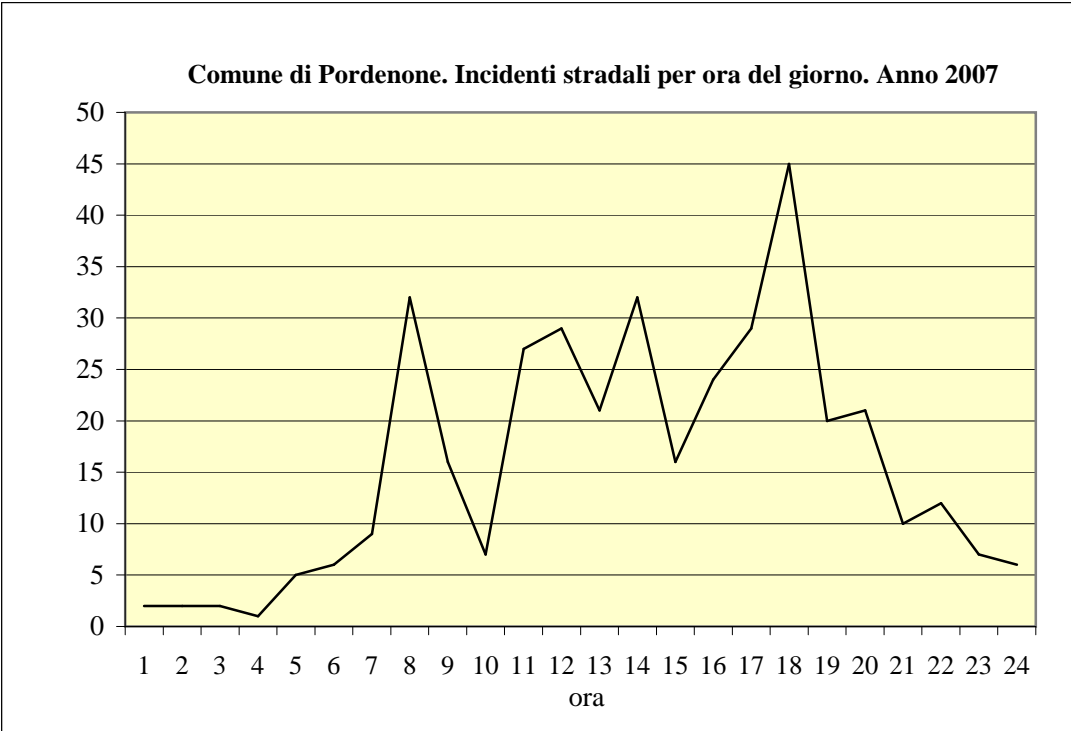
- (-) linea: quando il fenomeno non esiste, o esiste e viene rilevato, ma i casi non si sono verificati
- (..) due puntini: quando il dato non è significativo
- (...) quattro puntini: quando il fenomeno esiste, ma i dati non si conoscono per qualsiasi ragione

Pubblicazione a cura dell'Ufficio Statistica del Comune di Pordenone

L'utilizzo dei dati è consentito con la citazione della fonte.

I dati contenuti in precedenti pubblicazioni che non concordino con quelli qui riportati, si intendono rettificati.





**Tav. 1 - Incidenti stradali suddivisi per mese ed anno.
Feriti e morti. 1997 - 2007**

MESE	Anno										
	1997	1998	1999	2000	2001	2002	2003	2004	2005	2006	2007
Gennaio	16	23	13	32	19	19	23	34	24	18	28
Febbraio	26	23	13	13	18	21	26	32	22	26	23
Marzo	23	24	23	23	28	30	36	22	30	36	27
Aprile	26	21	17	16	19	33	31	32	31	37	32
Maggio	26	31	17	14	25	30	33	34	21	35	33
Giugno	34	22	31	23	20	30	30	39	39	17	29
Luglio	26	25	28	16	25	29	36	26	44	26	37
Agosto	25	24	15	25	19	15	19	39	22	14	23
Settembre	36	33	31	22	21	32	29	27	46	26	37
Ottobre	28	31	23	22	32	34	45	34	45	31	35
Novembre	29	19	25	24	25	33	23	41	38	32	34
Dicembre	36	20	23	20	20	24	33	31	33	31	43
Totale	331	296	259	250	271	330	364	391	395	329	381
N. Feriti	442	393	331	312	349	408	468	520	384	419	478
N. Morti	3	5	2	3	6	3	2	6	3	1	7

Tav. 2 - Incidenti stradali suddivisi per mese e ora del giorno. Anno 2007

ORA DEL GIORNO	MESI												Totale
	Gen	Feb	Mar	Apr	Mag	Giu	Lug	Ago	Set	Ott	Nov	Dic	
1							1		1				2
2				1							1		2
3					1		1						2
4											1		1
5			1		1						1	2	5
6					1		1			2	1	1	6
7	1		1		1	3					1	2	9
8	4	2	6		4	1	2	2	1	4	3	3	32
9	3	1	2	1	2	2			1	1		3	16
10			1	1	1		3					1	7
11				5	4	4	6	1	3	1	2	1	27
12	2	1	4	2	1	1	3	2	3	3	1	6	29
13	3	2		1	1	3	2	3	1	1	2	2	21
14	2	1	1	5	3	2	1	2	4	5	2	4	32
15		1	1	1	1		2	1	3	2	3	1	16
16	1	2	3	3	1	2	1	2	3	1	4	1	24
17		3	2	3		2	4	3	4	2	4	2	29
18	4	5	1	6	4	2	3	2	5	5	3	5	45
19	1	1	2	1	3		1	2	1	4	2	2	20
20	2	2				2	4	2	3	2	1	3	21
21	1	1	2	1	1				3	1			10
22	2	1					2	1	1	1	1	3	12
23	2			1		3						1	7
24					3	2					1		6
Totale	28	23	27	32	33	29	37	23	37	35	34	43	381

Tav. 3 - Incidenti stradali per giorno della settimana e ora. Anno 2007

ORA	Lunedì	Martedì	Mercoledì	Giovedì	Venerdì	Sabato	Domenica	Totale
1	-	-	-	-	1	-	-	1
2	-	-	-	-	-	1	1	2
3	-	-	-	-	-	1	1	2
4	-	-	-	-	-	-	1	1
5	-	-	1	2	-	2	-	5
6	1	-	1	1	1	-	2	6
7	2	3	1	3	-	1	-	10
8	6	7	8	3	6	2	-	32
9	2	1	2	6	3	2	-	16
10	-	2	2	-	2	1	-	7
11	4	7	3	3	5	3	2	27
12	4	4	5	4	6	4	2	29
13	4	3	3	2	3	5	1	21
14	3	11	7	3	3	5	-	32
15	3	3	1	4	1	3	1	16
16	4	3	4	1	5	6	1	24
17	3	3	4	5	6	4	4	29
18	10	7	7	4	8	6	3	45
19	3	3	1	3	3	4	3	20
20	3	8	3	2	2	2	1	21
21	3	1	2	1	3	-	-	10
22	-	-	1	2	4	3	2	12
23	1	-	2	-	-	4	-	7
24	1	-	2	1	1	1	-	6
Totale	57	66	60	50	63	60	25	381

Tav. 4 - Incidenti stradali secondo la condizione meteorologica il fondo stradale e la tipologia. Anno 2007CONDIZIONE METEOROLOGICA

Sereno	271
Pioggia	60
Altro	50
Totale	381

FONDO STRADALE

Asciutto	303
Bagnato	77
Sdrucchiole	1
Totale	381

TIPOLOGIA

Rettilineo	185
Incrocio	91
Intersezione segnalata	71
Curva	20
Rotatoria	11
Intersez. non segnalata	3
Totale	381

**Tav. 5 - Conducenti di veicoli coinvolti in incidenti stradali per classe d'età e sesso.
Anno 2007**

CLASSE D'ETA'	Maschi	%	Femmine	%	M/F
0-17	22	4,5	3	1,3	25
18-25	78	15,8	32	13,4	110
26-35	116	23,5	52	21,8	168
36-45	113	22,9	74	31,1	187
46-55	59	11,9	40	16,8	99
56-65	44	8,9	20	8,4	64
66 e oltre	48	9,7	15	6,3	63
n.d.	14	2,8	2	0,8	16
Totale	494	100,0	238	100,0	732
%	67,5		32,5		

Tav. 6 - Pedoni coinvolti in incidenti stradali per classe d'età e sesso. Anno 2006 e 2007

		CLASSE D'ETA'							Totale
		0-17	18-25	26-35	36-45	46-55	56-65	66 e oltre	
Anno 2006:	Maschi	1	1	3	-	-	1	2	8
	Femmine	2	2	5	-	2	-	6	17
Anno 2007	Maschi	4	1	1	3	1	2	2	14
	Femmine	6	2	3	2	2	5	4	24

Tav. 7 - Tipologia di incidente, morti e feriti

TIPOLOGIA INCIDENTE	N.	Morti	Feriti
caduta da veicolo	4	-	4
frenata improvvisa	1	-	1
fuoriuscita	26	1	28
investim.pedone	31	4	30
scontro frontale	19	1	23
scontro fronto-laterale	164	1	214
scontro laterale	44	-	53
tamponamento	77	-	110
urto con ostacolo	10	-	10
urto veicolo in arresto	5	-	5
Totale	381	7	478

Tav. 8 - Incidenti stradali secondo la localizzazione e la natura. Anno 2007

LUOGO DELL'INCIDENTE	N. incidenti	di cui	Intersezione/non intersez.	Natura incidente
AUTOSTRADA	5	3	rettilineo	tamponamento
		2	rettilineo	fuoriuscita
LARGO SAN GIACOMO	1	1	incrocio	tamponamento
LARGO SAN GIOVANNI	3	2	intersezione segnalata	scontro fronto-laterale
		1	intersezione segnalata	scontro-laterale
STRADA INTERNA VILLAGGIO DEL FANCIULLO	1	1	incrocio	scontro fronto-laterale
P. DEI DOMENICANI	1	1	intersezione segnalata	scontro fronto-laterale
P. DEI MUTILATI	1	1	rettilineo	scontro frontale
P. DELLA MOTTA	1	1	rettilineo	scontro-laterale
P. DUCA D'AOSTA	2	1	intersezione segnalata	scontro fronto-laterale
		1	rettilineo	investimento pedone
P. MAESTRI DEL LAVORO	1	1	rettilineo	scontro fronto-laterale
P. RISORGIMENTO	3	1	incrocio	scontro-laterale
		2	rettilineo	investimento pedone
		1	rettilineo	investimento pedone
		5	incrocio	scontro fronto-laterale
		1	incrocio	tamponamento
		1	intersezione segnalata	investimento pedone
V. AQUILEIA	28	7	intersezione segnalata	scontro fronto-laterale
		1	intersezione segnalata	scontro laterale
		1	intersezione segnalata	tamponamento
		4	rettilineo	scontro fronto-laterale
		1	rettilineo	scontro laterale
		5	rettilineo	tamponamento
		1	rettilineo	urto con ostacolo
V. AZZANO DECIMO	1	1	incrocio	investimento pedone
V. BEATO ODORICO	1	1	incrocio	scontro frontale
V. BORGO SAN ANTONIO	1	1	incrocio	scontro laterale
V. CABOTO	1	1	rettilineo	scontro fronto-laterale
		2	incrocio	scontro fronto-laterale
V. CAPPUCINI	5	1	curva	fuoriuscita
		1	incrocio	scontro fronto-laterale
		1	intersezione segnalata	tamponamento
		1	rettilineo	tamponamento
V. CASTELFRANCO VENETO	3	1	intersezione segnalata	fuoriuscita
		1	intersezione segnalata	scontro fronto-laterale
V. CAVALLERIA	2	2	incrocio	scontro fronto-laterale
		1	incrocio	scontro fronto-laterale
V. CAVALLOTTI	3	1	intersezione segnalata	scontro fronto-laterale
		1	rettilineo	tamponamento
V. CICONI	1	1	incrocio	scontro fronto-laterale
V. CIVIDALE/V. ROTATE	1	1	incrocio	scontro fronto-laterale
		1	curva	scontro laterale
V. CODAFORA	3	1	incrocio	scontro frontale
		1	rettilineo	urto con ostacolo
		1	incrocio	scontro fronto-laterale
V. COLONNA	2	1	rettilineo	tamponamento
V. CONCORDIA	1	1	intersezione segnalata	scontro frontale
V. CONSORZIALE	1	1	intersezione non segnalata	scontro fronto-laterale
V. COSSETTI	1	1	rettilineo	investimento pedone

Tav. 8 (segue) - Incidenti stradali secondo la localizzazione e la natura. Anno 2007

LUOGO DELL'INCIDENTE	N. incidenti	di cui	Intersezione/non intersez.	Natura incidente
V. DANTE	7	1	intersezione segnalata	scontro frontale
		1	rettilineo	investimento pedone
		2	rettilineo	scontro fronto-laterale
		1	rettilineo	scontro laterale
		1	rettilineo	tamponamento
		1	intersezione segnalata	tamponamento
		1	intersezione segnalata	tamponamento
V. DE LA COMINA	2	1	rettilineo	scontro frontale
		1	rettilineo	scontro fronto-laterale
V. DELLA FERRIERA	6	1	curva	fuoriuscita
		4	incrocio	scontro fronto-laterale
		1	rettilineo	tamponamento
V. DELLA LIBERTA'	7	4	incrocio	scontro fronto-laterale
		2	rettilineo	scontro fronto-laterale
		1	rettilineo	tamponamento
V. DELL'AUTIERE	1	1	curva	scontro laterale
V. DELLE GRAZIE	5	1	rettilineo	scontro fronto-laterale
		2	rettilineo	scontro laterale
		2	rettilineo	tamponamento
V. DE PAOLI	1	1	rettilineo	scontro laterale
V. DEI MOLINI	1	1	incrocio	investimento pedone
V. DEL TRAVERSO	1	1	rettilineo	scontro laterale
V. DELLE CASERME	1	1	rettilineo	urto con ostacolo
V. DELLE VILLOTTE	1	1	curva	scontro frontale
V. FERMI	1	1	rettilineo	scontro fronto-laterale
V. FONDA	1	1	incrocio	scontro fronto-laterale
V. FONTANE	3	1	rotatoria	caduta da veicolo
		1	rotatoria	scontro fronto-laterale
		1	rotatoria	urto con ostacolo
V. FORNACE	1	1	rettilineo	scontro fronto-laterale
V. GALILEI	2	2	rettilineo	scontro fronto-laterale
		1	curva	urto veicolo in arresto
V. GEMELLI	4	1	incrocio	scontro fronto-laterale
		2	rettilineo	investimento pedone
V. GIARDINI CATTANEO	1	1	curva	scontro fronto-laterale
V. GIROLAMI	1	1	rettilineo	investimento pedone
V. GOLDONI	1	1	rettilineo	investimento pedone
V. GORIZIA	1	1	incrocio	scontro fronto-laterale
V. GOZZI	2	2	rettilineo	scontro fronto-laterale
		1	intersezione segnalata	scontro fronto-laterale
V. GRIGOLETTI/V. DELLE CASERME	32	1	intersezione segnalata	investimento pedone
		4	incrocio	scontro fronto-laterale
		3	incrocio	tamponamento
		1	intersezione segnalata	investimento pedone
		3	intersezione segnalata	scontro fronto-laterale
		1	intersezione segnalata	tamponamento
		1	intersezione segnalata	tamponamento
V. GRIGOLETTI	32	1	rettilineo	fermata improvvisa
		2	rettilineo	investimento pedone
		5	rettilineo	scontro fronto-laterale
		2	rettilineo	scontro laterale
		4	rettilineo	tamponamento
		1	rettilineo	urto con ostacolo

Tav. 8 (segue) - Incidenti stradali secondo la localizzazione e la natura. Anno 2007

LUOGO DELL'INCIDENTE	N. incidenti	di cui	Intersezione/non intersez.	Natura incidente
V. GRIGOLETTI/V. SUPERIORE		1	rettilineo	investimento pedone
		2	intersezione segnalata	scontro frontale
V. INTERNA	4	1	curva	fuoriuscita
		1	rettilineo	urto veicolo in arresto
		1	intersezione segnalata	scontro fronto-laterale
V. MAESTRA VECCHIA	3	1	intersezione segnalata	tamponamento
		1	incrocio	scontro fronto-laterale
V. MAGGIORE	2	2	intersezione segnalata	scontro fronto-laterale
		1	curva	fuoriuscita
V. MARCONI	4	1	incrocio	scontro fronto-laterale
		1	curva	urto con ostacolo
		1	rettilineo	fuoriuscita
		1	rettilineo	investimento pedone
V. MARTELLI	6	1	rettilineo	scontro frontale
		1	intersezione segnalata	investimento pedone
		1	incrocio	scontro laterale
		1	intersezione segnalata	scontro fronto-laterale
		2	rettilineo	scontro fronto-laterale
		1	rettilineo	tamponamento
V. MATTEOTTI	2	1	rettilineo	tamponamento
		1	intersezione segnalata	scontro laterale
V. MATTEOTTI/V. XXX APRILE	1	1	rettilineo	urto veicolo in arresto
V. MAZZINI	1	1	rettilineo	scontro fronto-laterale
V. MESTRE	1	1	rettilineo	scontro laterale
V. MOLINARI	7	1	rettilineo	tamponamento
		1	rotatoria	scontro laterale
		1	rotatoria	tamponamento
		1	incrocio	scontro laterale
		1	rettilineo	investimento pedone
		1	rettilineo	scontro fronto-laterale
		1	curva	scontro frontale
V. MONTE CANIN	1	1	curva	scontro frontale
V. MONTE REST	2	2	incrocio	scontro fronto-laterale
		6	incrocio	scontro fronto-laterale
		1	intersezione segnalata	fuoriuscita
		2	intersezione segnalata	scontro fronto-laterale
		1	intersezione segnalata	tamponamento
		2	rettilineo	investimento pedone
V. MONTEREALE	20	4	rettilineo	scontro fronto-laterale
		4	rettilineo	tamponamento
		1	intersezione segnalata	scontro laterale
		2	intersezione segnalata	scontro laterale
V. MUSILE	2	1	intersezione segnalata	caduta da veicolo
		1	rettilineo	scontro fronto-laterale
V. NICOLETTA	1	1	incrocio	fuoriuscita
		1	curva	fuoriuscita
		2	incrocio	scontro fronto-laterale
		2	incrocio	tamponamento
V. NUOVA DI CORVA	19	3	intersezione segnalata	scontro fronto-laterale
		2	rettilineo	fuoriuscita
		1	rettilineo	investimento pedone
		1	rettilineo	scontro fronto-laterale
		1	rettilineo	scontro laterale

Tav. 8 (segue) - Incidenti stradali secondo la localizzazione e la natura. Anno 2007

LUOGO DELL'INCIDENTE	N. incidenti	di cui	Intersezione/non intersez.	Natura incidente
V. NUOVA DI CORVA/V. SEGALUZZA		2	rettilineo	tamponamento
		2	rettilineo	scontro fronto-laterale
		1	incrocio	scontro laterale
		1	incrocio	scontro fronto-laterale
		1	incrocio	investimento pedone
V. OBERDAN	9	1	incrocio	scontro laterale
		2	rettilineo	scontro fronto-laterale
		2	rettilineo	scontro laterale
V. ODERZO	2	2	rettilineo	tamponamento
		1	rettilineo	urto con ostacolo
		2	incrocio	scontro fronto-laterale
V. PIAVE	8	2	incrocio	scontro fronto-laterale
		1	rettilineo	investimento pedone
		1	rettilineo	scontro fronto-laterale
V. PIRANDELLO	1	2	rettilineo	tamponamento
		1	rettilineo	scontro laterale
		1	intersezione segnalata	scontro fronto-laterale
V. POLA	8	1	incrocio	scontro fronto-laterale
		1	intersezione segnalata	scontro frontale
		1	rettilineo	fuoriuscita
		1	rettilineo	investimento pedone
		1	rettilineo	scontro laterale
V. PRAVERDE	1	1	rettilineo	tamponamento
		1	rettilineo	urto con ostacolo
		1	rotatoria	fuoriuscita
V. REVEDOLE	2	1	rotatoria	tamponamento
		1	curva	scontro fronto-laterale
V. REVEDOLE	1	1	incrocio	tamponamento
V. REGHENA	1	1	intersezione segnalata	scontro laterale
V. REVEDOLE	4	1	incrocio	scontro fronto-laterale
		2	rettilineo	scontro fronto-laterale
V. RIVIERA DEL PORDENONE	4	1	rettilineo	tamponamento
		1	rettilineo	investimento pedone
		1	intersezione non segnalata	scontro fronto-laterale
V. RIVE FONTANE	1	1	rettilineo	scontro fronto-laterale
		2	rettilineo	tamponamento
V. ROVEREDO	5	1	incrocio	scontro laterale
		1	curva	scontro fronto-laterale
		2	intersezione segnalata	scontro fronto-laterale
V. SAN GIULIANO	4	1	rettilineo	urto con ostacolo
		1	rettilineo	tamponamento
		1	intersezione segnalata	scontro fronto-laterale
		1	intersezione segnalata	scontro laterale
V. SAN VALENTINO	8	2	rettilineo	tamponamento
		1	incrocio	scontro fronto-laterale
		4	intersezione segnalata	fuoriuscita
V. SAN VALENTINO	2	1	rotatoria	scontro fronto-laterale
		1	rettilineo	investimento pedone
V. SAN VALENTINO	1	1	rettilineo	scontro fronto-laterale
V. SAN VALENTINO	1	1	rettilineo	tamponamento

Tav. 8 (segue) - Incidenti stradali secondo la localizzazione e la natura. Anno 2007

LUOGO DELL'INCIDENTE	N. incidenti	di cui	Intersezione/non intersez.	Natura incidente
		1	rettilineo	urto veicolo in arresto
		2	intersezione segnalata	scontro fronto-laterale
		1	rettilineo	caduta da veicolo
V. SAURO	1	1	intersezione segnalata	scontro fronto-laterale
V. SEGALUZZA	3	3	incrocio	scontro fronto-laterale
V. TESSITURA	2	1	curva	fuoriuscita
		1	rettilineo	tamponamento
V. TRENTO	1	1	rettilineo	scontro laterale
		1	incrocio	fuoriuscita
		4	rettilineo	fuoriuscita
V. TREVISO	14	2	rettilineo	scontro frontale
		1	rettilineo	scontro fronto-laterale
		5	rettilineo	tamponamento
		1	rotatoria	fuoriuscita
V. TRIESTE	2	1	incrocio	scontro fronto-laterale
		1	incrocio	tamponamento
V. VIAL TURCO	1	1	curva	urto con ostacolo
		2	curva	scontro fronto-laterale
		2	incrocio	scontro fronto-laterale
		1	rettilineo	fuoriuscita
V. UDINE	11	1	rettilineo	investimento pedone
		1	rettilineo	scontro fronto-laterale
		1	rettilineo	tamponamento
		1	rettilineo	fuoriuscita
V. UDINE/V. MEDUNA		1	intersezione segnalata	scontro laterale
V. UDINE/V. SAN GIULIANO		1	intersezione segnalata	scontro fronto-laterale
V. UNGARESCA	3	3	incrocio	scontro fronto-laterale
V. VALLE	1	1	rettilineo	caduta da veicolo
V. VALLENONCELLO	2	1	curva	scontro frontale
		1	intersezione segnalata	scontro laterale
V. VALLONA	1	1	rettilineo	tamponamento
V. VIAL CHIUSO	1	1	incrocio	scontro fronto-laterale
V. VILLANOVA	2	1	curva	scontro frontale
		1	rotatoria	scontro fronto-laterale
V. VILLANOVA DI SOTTO	1	1	incrocio	fuoriuscita
V. VITTORIO VENETO	1	1	incrocio	scontro frontale
		3	incrocio	scontro fronto-laterale
		1	incrocio	scontro laterale
V. VENEZIA	34	1	incrocio	tamponamento
		1	intersezione segnalata	scontro laterale
		2	intersezione segnalata	tamponamento
		1	rettilineo	scontro frontale
		4	rettilineo	scontro fronto-laterale
		5	rettilineo	scontro laterale

Tav. 8 (segue) - Incidenti stradali secondo la localizzazione e la natura. Anno 2007

LUOGO DELL'INCIDENTE	N. incidenti	di cui	Intersezione/non intersez.	Natura incidente
		8	rettilineo	tamponamento
		1	rettilineo	urto veicolo in arresto
		7	intersezione segnalata	scontro fronto-laterale
V. ZANUSSI	1	1	incrocio	scontro fronto-laterale
V. ZARA	1	1	intersezione segnalata	scontro laterale
V. ZUCCOLO	1	1	incrocio	scontro fronto-laterale
		1	rettilineo	fuoriuscita
N.D.	3	1	rettilineo	investimento pedoni
		1	rettilineo	scontro fronto-laterale
TOTALE INCIDENTI	381			

Tav. 9 - Tipo di veicoli coinvolti in incidenti stradali. Anni 1999 - 2007

TIPO DI VEICOLO	1999	2000	2001	2002	2003	2004	2005	2006	2007
Autovettura (a)	357	352	377	347	492	526	594	447	531
Autov. di soccorso o polizia	1	1	-	-	1	1	-	2	
Autobus in servizio urbano/extraurbano	3	-	6	1	4	4	4	2	2
Autocarro	18	16	22	16	40	36	39	30	28
Autotreno con rimorchio	2	3	-	1	-	1	9	-	
Autoarticolato	-	1	2	-	-	2	7	-	2
Veicolo speciale	-	-	1	-	1	3	-	-	4
Trattore stradale o motrice	-	-	1	1	-	2	4	1	1
Bicicletta	28	26	52	54	31	55	57	72	81
Ciclomotore	64	62	50	62	89	64	43	37	47
Motociclo	15	18	12	20	36	45	17	37	36
Motocarro	-	-	-	2	-	-	-	-	-
(...)	-	2	-	-	-	1	-	-	-
Totale	488	481	523	504	694	740	774	628	732

(a) nella voce autovettura sono comprese le auto pubbliche, le auto private e quelle con rimorchio.

Tav. 10 - Incidenti e persone infortunate. Indici di lesività e di mortalità. Confronto regionale e nazionale. Anni 2004 - 2007

PROVINCE	2004					2005					2006					2007				
	Incidenti	Morti	Feriti	indice di lesività	indice di mortalità	Incidenti	Morti	Feriti	indice di lesività	indice di mortalità	Incidenti	Morti	Feriti	indice di lesività	indice di mortalità	Incidenti	Morti	Feriti	indice di lesività	indice di mortalità
Pordenone	1.305	39	1.720	131,8	3,0	1.141	48	1.562	136,9	4,2	1.145	31	1.489	130,0	2,7	1.278	36	1.737	135,9	2,8
Udine	1.865	88	2.605	139,7	4,7	1.811	70	2.467	136,2	3,9	1.926	78	2.591	134,5	4,0	1.758	58	2.422	137,8	3,3
Gorizia	628	14	866	137,9	2,2	662	22	906	136,9	3,3	688	12	940	136,6	1,7	705	15	992	140,7	2,1
Trieste	1.505	12	1.859	123,5	0,8	1.401	27	1.726	123,2	1,9	1.306	21	1.608	123,1	1,6	1.281	15	1.586	123,8	1,2
Friuli-Venezia-Giulia	5.303	153	7.050	132,9	2,9	5.015	167	6.661	132,8	3,3	5.065	142	6.628	130,9	2,8	5.022	124	6.737	134,1	2,5
ITALIA	243.490	6.122	343.179	140,9	2,5	240.011	5.818	334.858	139,5	2,4	238.124	5.669	332.955	139,8	2,4	230.871	5.131	325.850	141,1	2,2

Tav. 11 - Consistenza parco veicolare dei Comuni della provincia di Pordenone al 31.12.2007

COMUNE	Autovetture	Motocicli	Autobus	Autocarri trasporto merci	Autoveic. speciali/ specifici	Motocarri e quadricicli trasporto merci	Motoveicoli e quadricicli speciali/specifici	Rimorchi e semirimorchi speciali/specifici	Rimorchi e semirimorchi trasporto merci	Trattori stradali o motrici	Totale complessivo
Andreis	142	17	1	10	2			1	1		174
Arba	807	102	1	88	6	2	3	7	5	1	1.022
Arzene	1.062	114		115	9	2	1	9	35	26	1.373
Aviano	5.714	650	4	587	94	6	6	54	50	13	7.178
Azzano Decimo	8.960	940	11	1.022	122	10	13	101	58	16	11.253
Barcis	150	20	1	28	5	8	1	2	3	1	219
Brugnera	5.582	462	1	838	61	9	25	83	75	5	7.141
Budoia	1.385	208	2	141	22	17	1	23	24	10	1.833
Caneva	3.933	395	3	430	52	11	7	39	78	40	4.988
Casarsa della Delizia	5.237	516	11	384	53	3	9	53	18	4	6.288
Castelnovo del Friuli	571	70	1	61	2	3		3	6	5	722
Cavasso Nuovo	904	84	1	93	9	20	4	6	16	11	1.148
Chions	3.084	287		444	47	4	7	34	9	4	3.920
Cimolais	217	17	1	44	3	4		2	6	1	295
Claut	528	60	1	122	9	20	6	5	9	3	763
Clauzetto	234	35	1	30	2		5	4	4		315
Cordenons	11.415	1.418	6	927	195	28	16	166	48	14	14.233
Cordovado	1.665	146	2	200	79		3	31	27	33	2.186
Erto e Casso	242	36		42	4	5	2	2	1		334
Fanna	959	95	1	87	6	12	1	6	4	1	1.172
Fiume Veneto	7.360	731	5	838	141	3	14	85	56	22	9.255
Fontanafredda	6.739	719	14	873	124	10	9	86	87	23	8.684
Frisanco	444	51	1	53	1	15	1	2	1		569
Maniago	7.259	777	3	644	82	50	9	95	72	32	9.023
Meduno	954	99	2	106	10	37		5	11		1.224
Montereale Valcellina	2.784	331	3	284	39	27		45	13	7	3.533
Morsano al Tagliamento	1.820	189	1	233	17	1	3	20	17	4	2.305
Pasiano di Pordenone	4.671	434		596	56	7	4	74	36	9	5.887

segue

Tav. 11 (segue) - Consistenza parco veicolare dei Comuni della provincia di Pordenone al 31.12.2007

COMUNE	Autovetture	Motocicli	Autobus	Autocarri trasporto merci	Autoveic. speciali/ specifici	Motocarri e quadricicli trasporto merci	Motoveicoli e quadricicli speciali/specif ici	Rimorchi e semirimorchi speciali/specif ici	Rimorchi e semirimorchi trasporto merci	Trattori stradali o motrici	Totale complessivo
Pinzano al Tagliamento	964	123	1	101	5	2	3	1	3		1.203
Polcenigo	1.984	264	2	173	21	8	4	20	16	3	2.495
Porcia	10.030	1.058	3	878	165	12	7	142	63	23	12.381
Pordenone	34.996	3.391	230	3.424	695	42	37	620	346	175	43.956
Prata di Pordenone	4.941	405		675	71	2	15	60	27	5	6.201
Pravisdomini	1.959	188	5	282	33	2	1	25	16	4	2.515
Roveredo in Piano	3.492	395	1	421	93	5	2	45	47	19	4.520
Sacile	12.274	1.302	6	1.236	168	5	18	177	107	23	15.316
San Giorgio della Richinvelda	2.922	248	1	379	18	1	9	10	91	10	3.689
San Martino al Tagliamento	907	80		135	5	1	4	7	14	2	1.155
San Quirino	2.615	334		423	94	3	3	51	63	20	3.606
San Vito al Tagliamento	8.894	953	7	749	945	9	12	113	79	30	11.791
Sequals	1.417	156	1	157	10	7	3	11	9	6	1.777
Sesto al Reghena	3.743	443	2	349	42	3	9	39	26	10	4.666
Spilimbergo	7.233	871	18	1.036	142	7	7	95	207	133	9.749
Tramonti di Sopra	220	20	1	15		11			3		270
Tramonti di Sotto	271	26	1	39		5		4	2		348
Travesio	1.041	136	2	99	10	8	1	11	25	10	1.343
Vajont	994	130		68	8	3	1	3	6	3	1.216
Valvasone	1.346	152		149	17	1	9	17	29	11	1.731
Vito d'Asio	537	73	3	67	11	4	1	5	8	4	713
Vivaro	814	97	2	119	19	5	5	12	14	6	1.093
Zoppola	5.408	579	2	675	119	5	6	96	75	28	6.993
Non definito	21	2		8							31
Totale	193.845	20.429	366	20.977	3.943	465	307	2.607	2.046	810	245.795

Fonte: ACI- Infostat

**Tav. 12 - Consistenza del parco veicolare per categoria del veicolo e Comune capoluogo di provincia.
Regione Friuli - Venezia Giulia e Italia - Anno 2007**

COMUNI CAPOLUOGO	Autovetture	Autobus	Autocarri	Motrici	Rimorchi	Motocicli	Motocarri	Altri veicoli	Totale
Pordenone	34.996	230	4.119	175	966	3.391	79	-	43.956
Udine	62.604	460	5.675	246	1.619	7.035	152	-	77.791
Gorizia	23.085	137	2.420	372	1.144	3.319	83	-	30.560
Trieste	107.990	351	10.169	737	5.695	36.298	740	-	161.980
Friuli - Venezia Giulia	228.675	1.178	22.383	1.530	9.424	50.043	1.054	-	314.287
ITALIA	10.870.226	51.432	1.151.198	39.397	263.758	2.127.868	57.353	69	14.561.301

**Tav. 13 - Consistenza del parco veicolare per categoria del veicolo e provincia.
Regione Friuli - Venezia Giulia e Italia - Anno 2007**

PROVINCE	Autovetture	Autobus	Autocarri	Motrici	Rimorchi	Motocicli	Motocarri	Altri veicoli	Totale
Pordenone	193.845	366	24.920	810	4.653	20.429	772	-	245.795
Udine	337.685	721	40.307	1.444	7.611	39.171	1.932	-	428.871
Gorizia	88.815	204	8.629	659	2.685	13.148	259	-	114.399
Trieste	127.556	364	12.971	832	6.666	40.868	1.024	1	190.282
Friuli - Venezia Giulia	747.901	1.655	86.827	3.745	21.615	113.616	3.987	1	979.347
Non identificato	28.038	88	3.672	186	1.366	4.287	500	8	38.145
ITALIA	35.680.097	96.419	4.437.638	153.912	818.134	5.590.259	354.534	354	47.131.347

**Tav. 14 - Consistenza parco autovetture di Pordenone secondo la cilindrata.
Anni 2002 - 2007**

CILINDRATA	anno					
	2002	2003	2004	2005	2006	2007
fino a 800	1.294	1.224	1.144	1.053	996	904
da 801 a 1200	8.972	8.703	8.258	7.746	7.502	7146
da 1201 a 1600	12.948	13.020	13.353	13.372	13.854	14.291
da 1601 a 1800	3.286	3.203	3.010	2.809	2.615	2.373
da 1801 a 2000	6.611	6.869	6.955	6.944	6.919	7.013
da 2001 a 2500	1.660	1.750	1.811	1.795	1.818	1.786
da 2501a 3000	559	652	774	866	949	1.018
oltre 3000	324	363	388	429	451	463
(...)	24	24	25	-	-	2
Totale	35.678	35.808	35.718	35.014	35.104	34.996

**Tav. 15 - Consistenza parco autovetture di Pordenone secondo
l'anno di prima immatricolazione. Anno 2007**

ANNO IMMATRICOLAZIONE	n. autovetture	%
Fino al 1987	1.778	5,1
1988	332	0,9
1989	423	1,2
1990	508	1,5
1991	703	2,0
1992	972	2,8
1993	786	2,2
1994	965	2,8
1995	1.228	3,5
1996	1.385	4,0
1997	1.970	5,6
1998	2.090	6,0
1999	2.111	6,0
2000	2.279	6,5
2001	2.334	6,7
2002	2.253	6,4
2003	2.352	6,7
2004	2.406	6,9
2005	2.413	6,9
2006	2.696	7,7
2007	2.979	8,5
n.d.	33	0,1
Totale	34.996	100,0

Fonte: ACI - Infostat

**Tav. 16- Consistenza parco autovetture di Pordenone secondo l'alimentazione.
Anni 2002 - 2007**

ALIMENTAZIONE	Anno					
	2002	2003	2004	2005	2006	2007
Benzina	28.246	27.618	26.525	25.135	24.522	23.459
Benzina o gas liquido	929	769	700	661	642	664
Benzina o metano	165	134	134	139	145	161
Gasolio	6.333	7.281	8.355	9.076	9.792	10.700
Altro	1	1	1	-	-	1
Non identificato	4	4	4	3	3	11
Totale	35.678	35.807	35.719	35.014	35.104	34.996

Fonte: ACI- Infostat