

# COMUNE DI PORDENONE

*Controllo Strategico*




*Avanzamento al 31-12-12 delle  
Azioni Strategiche di Mandato  
2011-2016*

# Avanzamento al 31-12-12 delle Azioni strategiche di mandato 2011-2016

## IL LAVORO: RENDERE LA CITTA' COMPETITIVA

101 - L'Amministrazione protagonista attivo dello Sviluppo economico

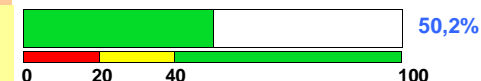


## UNA CITTA' ACCOGLIENTE E SICURA

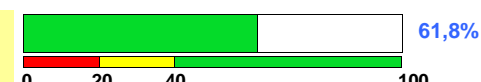
201 - La cultura come fattore di sviluppo




202 - Il sistema del sapere



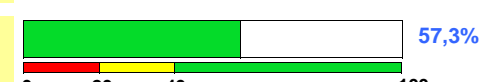
203 - Anche lo sport è cultura



204 - La rete locale di welfare



205 - I diritti dei bambini come sintomo di una buona città




206 - Le politiche giovanili



207 - L'età adulta

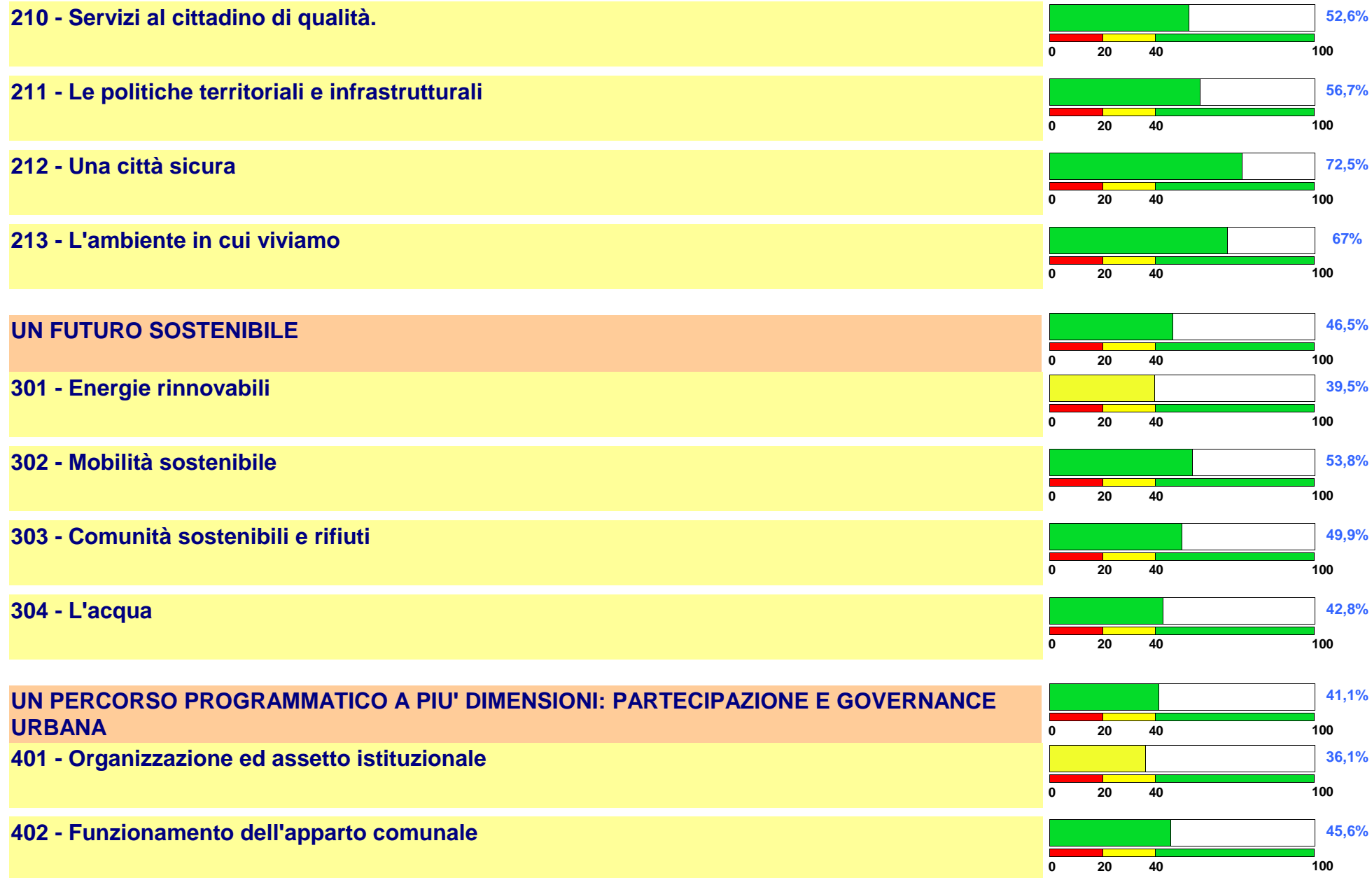


208 - La terza età



209 - I migranti






# Avanzamento al 31-12-12 delle Azioni strategiche di mandato 2011-2016

Grado di realizzazione

## IL LAVORO: RENDERE LA CITTA' COMPETITIVA



## 101 - L'Amministrazione protagonista attivo dello Sviluppo economico



**201110101** Miglior utilizzo del tempo: azioni per rendere la burocrazia più sostenibile con il potenziamento dello Sportello unico per le imprese, anche l'informatizzazione di tutti i procedimenti e la mappatura informatica di tutti gli uffici coinvolti nei procedimenti. Potenziamento della rete dei comuni aderenti allo Sportello Unico con Pordenone capofila.  
**Zille**  
 Priorità: **ALTA**



### Indicatori Strategici dell'Azione

	Cons. 2008	Cons. 2009	Cons. 2010	Cons. 2011	Prev. 2012	Cons. 2012	Prev. 2016
00470 - % riduzione tempi medi di evasione istanze di autorizzazione dello sportello unico					5	13,8	15
00470 - % di procedimenti informatizzati					35	62	100
00470 - N. comuni convenzionati					2	2	2

### RISULTATI RAGGIUNTI

Anno	Descrizione
2012	Dei procedimenti trattati nell'ambito delle attività economiche 11 hanno avuto una riduzione media dei tempi del 39,56% mentre 4 procedimenti hanno registrato un incremento dei tempi del 54,75%

### OBBIETTIVI DI SVILUPPO REALIZZATI

Gestione associata SUAP 2012 Burocrazia verso impresa: vince la semplificazione - favorire l'imprenditore eliminando la carta. Entro il 31/12/2012.

Grado rispetto prev. 100

Elenco Indicatori		Obiettivo	30/04	31/08	31/12	Sc. V.A.	% Real.
01	% di realizzazione	100		50	100	0,00	100%

Gestione associata SUAP 2012 Burocrazia verso impresa: migliorare l'attività degli uffici attraverso la certificazione ISO 9001. Entro il 31/12/2012.

Grado rispetto prev. 100

Elenco Indicatori		Obiettivo	30/04	31/08	31/12	Sc. V.A.	% Real.
01	% di realizzazione	100		0	100	0,00	100%


Gestione associata SUAP 2012 Burocrazia verso impresa: uniformare procedure e modulistica anche per i comuni associati di FONTANAFREDDA E ROVEREDO IN PIANO. Entro il 31/12/2012.

Grado rispetto prev. 100

Elenco Indicatori		Obiettivo	30/04	31/08	31/12	Sc. V.A.	% Real.
01	% di realizzazione	100		80	100	0,00	100%

**201110102** Creazione di un sistema che faciliti l'insediamento di nuove imprese attraverso un sistema di sviluppo delle competenze coordinato dalle scuole;

Zille

Priorità: **ALTA****Indicatori Strategici dell'Azione**

00470 - N. Imprese attive nel comune (presenti sul territorio)

Cons. 2008	Cons. 2009	Cons. 2010	Cons. 2011	Prev. 2012	Cons. 2012	Prev. 2016
4192	4406	4456	4507	4550	4473	4650

**201110103** Favorire l'insediamento di nuove imprese attraverso la creazione di eccellenze nei segmenti dove sono più consolidate le competenze locali, con il coinvolgendo del mondo industriale e l'Università.


Zille

Priorità: **ALTA****RISULTATI RAGGIUNTI**

Anno	Descrizione
2012	Si è operato a stretto contatto con il Consorzio universitario al fine di indirizzare l'offerta formativa secondo le esigenze del territorio. Si è contribuito all'attivazione di un nuovo corso triennale di disegno industriale realizzato in collaborazione con ISIA Roma design

**201110104** Giovani: incentivazione dell'imprenditoria giovanile promuovendo l'accesso al microcredito per gestire prestiti d'onore; il coworking con la possibilità di offrire in uso strutture attrezzate a basso costo messe a disposizione dal comune; offriremo alle nuove imprese il supporto di un tutor che fornisca consulenza nella fase di avvio e successivamente nella gestione delle risorse.

Zille - Cattaruzza

Priorità: **ALTA****Indicatori Strategici dell'Azione**

00470 - N. nuove imprese giovanili avviate

00470 - Variazione % nuove imprese giovanili avviate rispetto alla % regionale

Cons. 2008	Cons. 2009	Cons. 2010	Cons. 2011	Prev. 2012	Cons. 2012	Prev. 2016
				0	0	5
				0	0	0

**RISULTATI RAGGIUNTI**

Anno	Descrizione
2012	L'amministrazione ha orientato i propri sforzi per promuovere l'imprenditoria giovanile mediante un confronto con partner europei sugli strumenti dello start up dell'impresa giovanile. Si è ottenuto un finanziamento di quasi 100 mila euro. Si è inoltre sostenuto il progetto FAB della cooperativa Itaca per l'avvio di 7 imprese giovanili.

**OBIETTIVI DI SVILUPPO REALIZZATI**

Servizi Sociali comunali 2012 Promozione del protagonismo e della creatività giovanile in città mediante la messa a disposizione di spazi, attrezzature e consulenze professionali a favore dei giovani, anche ri-orientando e ricollocando logisticamente il servizio Informagiovani. Entro il 31/12/2012. Fine rivista 31/12/2013


Grado rispetto prev. 80

Elenco Indicatori		Obiettivo	30/04	31/08	31/12	Sc. V.A.	% Real.
01	N° mostre d'arte per la creatività giovanile	3		2	2	-1,00	67%

**201110105** **Artigianato: favorire le attività artigianali, lavorando a stretto contatto con le organizzazioni di categoria e creando una vetrina dell'artigianato di qualità e delle eccellenze produttive del territorio in un punto prestigioso della città.**

Zille

Priorità: **ALTA**




**RISULTATI RAGGIUNTI**

Anno	Descrizione
2012	Solo nel 2013 si è avuto riscontro dell'istanza 2011 relativa al progetto Pisu che contiene al suo interno l'intervento della vetrina dell'artigianato. Il finanziamento ottenuto per le imprese ammonta a 1,2 milioni di euro, tuttavia lo stesso è per il momento legato alle regole del patto di stabilità.

**201110106** **Centro storico: promozione del mantenimento delle attività nel centro cittadino, che vede una fase di declino, attraverso la cooperazione con le associazioni di categoria ed offrendo aiuto nell'utilizzo di fondi Europei disponibili proprio per queste finalità.**

Zille

Priorità: **ALTA**



**Indicatori Strategici dell'Azione**

00470 - % di variazione delle attività nel centro storico

Cons. 2008	Cons. 2009	Cons. 2010	Cons. 2011	Prev. 2012	Cons. 2012	Prev. 2016
				0	0	0

**RISULTATI RAGGIUNTI**

Anno	Descrizione
2012	Solo nel 2013 si è avuto riscontro dell'istanza 2011 relativa al progetto Pisu che contiene al suo interno l'intervento di valorizzazione delle attività commerciali nel centro cittadino. Il finanziamento ottenuto per le imprese ammonta a 1,2 milioni di euro, tuttavia lo stesso è per il momento legato alle regole del patto di stabilità.

**OBIETTIVI DI SVILUPPO REALIZZATI**

Gestione associata SUAP 2011 Attuazione del progetto navigare in centro - Immagini interattive. Progetto intersettoriale che coinvolge Sistemi informativi, Cultura, Comunicazione e Lavori pubblici. Entro 30/06/2012. Rivisto entro il 31/03/2012

Elenco Indicatori		Obiettivo	31/12	Sc. V.A.	% Real.
01	% di realizzazione	60	50	-10,00	83%


Gestione associata SUAP 2012 Aumentare l'attrattività dell'intero territorio comunale: attivazione progetto PISUS - Piano Integrato di Sviluppo Urbano Sostenibile. Entro il 31/12/2012.  
Grado rispetto prev. 0

Elenco Indicatori		Obiettivo	30/04	31/08	31/12	Sc. V.A.	% Real.
01	% di realizzazione	100		0	0	-100,00	0%

Gestione associata SUAP 2012 Aumentare l'attrattività del centro urbano: manifestazione "Pordenone chiama Europa 2012". Entro il 30/05/2012  
Grado rispetto prev. 100


Elenco Indicatori		Obiettivo	30/04	31/08	31/12	Sc. V.A.	% Real.
01	% di realizzazione	100	100	100	100	0,00	100%

Gestione associata SUAP 2012 Pianificare la grande distribuzione per evitare il decadimento del centro urbano e la congestione degli assi di comunicazione extra-urbani. Entro il 31/01/2013

Grado rispetto prev. 73 

Elenco Indicatori		Obiettivo	30/04	31/08	31/12	Sc. V.A.	% Real.
01	% di realizzazione	95		40			


Pianificazione-Urbanistica 2012 Variante n° 129 " Modifica e integrazione normativa agli strumenti di urbanistica commerciale. Entro il 31/01/2013

Grado rispetto prev. 60 

Elenco Indicatori		Obiettivo	30/04	31/08	31/12	Sc. V.A.	% Real.
01	% di realizzazione	95		70	70	-25,00	74%

**201110107 Competitività del territorio: ampliamento stesura della rete in fibra ottica in città.**

Pedrotti - Mazzer



Priorità: **ALTA**

**Indicatori Strategici dell'Azione**

00470 - Km di fibra ottica presenti sul territorio (censimento in corso)

00470 - % di popolazione coperta dalla fibra ottica


Cons. 2008	Cons. 2009	Cons. 2010	Cons. 2011	Prev. 2012	Cons. 2012	Prev. 2016
				0	0	0
				0	0	0

**RISULTATI RAGGIUNTI**

Anno	Descrizione
2012	Il censimento della fibra ottica risulta attualmente ancora in corso. Ci sono stati degli investimenti sia privati che pubblici che hanno permesso un ampliamento della banda larga nel territorio del comune. SI è dato precedenza alle attività produttive e agli edifici pubblici. Le riqualificazioni stradali realizzate negli ultimi anni avevano già previsto la realizzazione di cavidotti dedicati alla banda larga, che hanno permesso lo sviluppo della rete in maniera non invasiva. Nel 2011 è stata sottoscritta una convenzione con una ditta privata che ha concesso all'ente n. 6 cavetti dedicati in fibra utili per collegare ulteriori edifici pubblici e scolastici (si è già sperimentato la cosa con la scuola media di via Vesalio).La realizzazione di cavidotti ha interessato anche privati titolari di piani attuativi di iniziativa privata. Nell'ambito del progetto Pisu sono stati finanziati numerosi interventi per il collegamento in fibra ottica di tutti i principali edifici istituzionali.

**201110108 Competitività del territorio: estensione rete Wireless in città, con la creazione di una struttura per la gestione digitale di base che possa essere offerta anche al privato.**

Pedrotti



Priorità: **ALTA**

**Indicatori Strategici dell'Azione**

00470 - N. aree in cui è offerto il servizio wifi


Cons. 2008	Cons. 2009	Cons. 2010	Cons. 2011	Prev. 2012	Cons. 2012	Prev. 2016
			12	17	17	20

**RISULTATI RAGGIUNTI**

Anno	Descrizione
2012	Dai 12 punti presenti sul territorio nel 2010 siamo ora arrivati a 17 punti

**201110109** Avvio di iniziative significative, nel campo del software avanzato, da parte di aziende straniere e/o italiane che trovino in Pordenone la città attrezzata, competente e competitiva.

Pedrotti



Priorità: **ALTA**

**Indicatori Strategici dell'Azione**

00470 - N. nuove iniziative attivate in campo software avanzato

Cons. 2008	Cons. 2009	Cons. 2010	Cons. 2011	Prev. 2012	Cons. 2012	Prev. 2016
				0	0	1

**RISULTATI RAGGIUNTI**

Anno	Descrizione
2012	Si è operato al fine ottenere i finanziamenti per estendere la fibra ottica in città (progetto Pisu). Si è operato di concerto con il Polo tecnologico e l'Itis al fine di rafforzare le competenze sul territorio.

**201110110** Avvio di un processo di progressiva riduzione dei tempi di pagamento ai fornitori, fatte salve le verifiche di legge e di tesoreria, per portarli a 30 giorni dalla data di ricezione della fattura.

Rubino



Priorità: **ALTA**

**Indicatori Strategici dell'Azione**

00470 - Tempi medi di pagamento del Comune alle imprese - da ricezione fattura a emissione mandato (gg)

Cons. 2008	Cons. 2009	Cons. 2010	Cons. 2011	Prev. 2012	Cons. 2012	Prev. 2016
				41,75	33,61	30

**OBIETTIVI DI SVILUPPO REALIZZATI**

Contabilità generale 2012 Revisione procedure di liquidazione e monitoraggio ai fini della verifica del rispetto dei tempi di pagamento. Entro il 31/12/2012

Grado rispetto prev. 100

Elenco Indicatori		Obiettivo	30/04	31/08	31/12	Sc. V.A.	% Real.
01	% di realizzazione	100		90	100	0,00	100%

Contabilità generale 2012 Rivisitazione regolamento agenti contabili. Entro il 10/07/2012

Grado rispetto prev. 100

Elenco Indicatori		Obiettivo	30/04	31/08	31/12	Sc. V.A.	% Real.
01	% di realizzazione	100		100	100	0,00	100%

**201110111** Favorire lo sviluppo delle competenze personali di giovani diplomati e laureati attraverso lo strumento degli stage da effettuare negli uffici comunali con la supervisione di tutor interni.

Zille



Priorità: **ALTA**

**Indicatori Strategici dell'Azione**

00470 - N. stage annui attivati

Cons. 2008	Cons. 2009	Cons. 2010	Cons. 2011	Prev. 2012	Cons. 2012	Prev. 2016
				40	69	65

**Indicatori Strategici**


Centro di Costo: 470 SPORTELLO UNICO ATTIVITA' PRODUTTIVE

Cons. 2008	Cons. 2009	Cons. 2010	Cons. 2011	Prev. 2012	Cons. 2012	Prev. 2016
------------	------------	------------	------------	------------	------------	------------

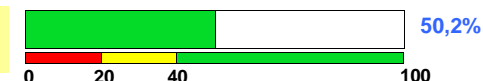


- N. Imprese artigiane attive nel comune	1090	1067	1069	1099	1100	1087	
- N. totale di procedimenti trattati	957,00	816,00	865,00	857,00	870	1021,00	0
- Valutazione complessiva questionario soddisfazione utenti	0	9	9	9	9	8	

## UNA CITTA' ACCOGLIENTE E SICURA



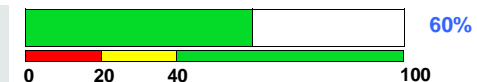
## 201 - La cultura come fattore di sviluppo



201120101  
Cattaruzza

Si intende affrontare il tema della gestione delle strutture culturali avviando nuovi modelli organizzativi per la gestione dei contenitori culturali che favoriscano una connessione tra domanda e offerta, produzione e fruizione. Ciò sarà possibile attraverso a) l'organizzazione di progetti supportati da apposite strategie partecipative e tecniche di gestione; b) lo sviluppo di partnership pubblico – privato che allarghino il campo ai diversi portatori di interessi ed in particolare alle associazioni; impostare una immagine coordinata di comunicazione visiva ed immediatamente percepibile delle attività e delle manifestazioni/eventi culturali;

Priorità: **ALTA**



### Indicatori Strategici dell'Azione

	Cons. 2008	Cons. 2009	Cons. 2010	Cons. 2011	Prev. 2012	Cons. 2012	Prev. 2016
00210 - % di incremento sponsorizzazioni su consuntivo 2011 (€ 170.000,00)	0	0	0	0	8	3	30
00210 - % di incremento compartecipazione enti e associazioni all'organizzazione degli eventi	0	0	0	0	30	267	20

### RISULTATI RAGGIUNTI

Anno	Descrizione
2012	Con il tavolo cultura istituito dall'assessore Cattaruzza è stata avviata una collaborazione con le associazioni più importanti del territorio per creare una rete: Thesis, Teatro Verdi, Cinemazero, Casa dello Studente, Camera di Commercio, Comuni di Trieste, Gorizia e Monfalcone.

### OBIETTIVI DI SVILUPPO REALIZZATI

Biblioteca 2012 Realizzazione pubblicazioni interne: promozione del servizio bibliotecario tramite la realizzazione di n. 3 pubblicazioni specifiche e l'allestimento di una mostra in occasione di pordenonelegge.it:stampa XII Quaderno della Biblioteca; stampa raccolta di poesia nelle varianti del friulano. Entro il 31/12/2012

Grado rispetto prev. 100

Elenco Indicatori		Obiettivo	30/04	31/08	31/12	Sc. V.A.	% Real.
01	% di realizzazione	100		71	100	0,00	100%

Musei comunali 2012 Attività programmata per la XIV edizione della "Settimana della Cultura" (14-22 aprile 2012). Presentazione di un'opera donata al Museo Civico d'Arte: "Un paliotto per il Pordenone".

Grado rispetto prev. 100


Elenco Indicatori		Obiettivo	30/04	31/08	31/12	Sc. V.A.	% Real.
01	% di realizzazione	100		100	100	0,00	100%

Musei comunali 2012 Progetto triennale 2011/13 - realizzazione centro multimediale e laboratorio arti visive dedicato a Giovanni Antonio De Sacchis detto Il Pordenone. Entro il 03/08/2013.

Grado rispetto prev. 0


Elenco Indicatori		Obiettivo	30/04	31/08	31/12	Sc. V.A.	% Real.
01	% di realizzazione	40		40	0	-40,00	0%

Musei comunali 2012 Predisposizione inventario straordinario delle collezioni dei musei. Entro il 21/09/2012.

Grado rispetto prev. 100 


Elenco Indicatori		Obiettivo	30/04	31/08	31/12	Sc. V.A.	% Real.
01	% di realizzazione	100		50	100	0,00	100%

Musei comunali 2012 Mostra "Pesci tropicali". Entro il 29/06/2012

Grado rispetto prev. 100 


Elenco Indicatori		Obiettivo	30/04	31/08	31/12	Sc. V.A.	% Real.
01	% di realizzazione	100		95	100	0,00	100%

Musei comunali 2012 Mostra di macrofotografie di G. Nadalon "Sulle ali delle libellule". Entro il 03/04/2012

Grado rispetto prev. 96 


Elenco Indicatori		Obiettivo	30/04	31/08	31/12	Sc. V.A.	% Real.
01	% di realizzazione	100		100	100	0,00	100%

Musei comunali 2012 Mostra sulle dolomiti friulane. Entro il 19/05/2012

Grado rispetto prev. 100 


Elenco Indicatori		Obiettivo	30/04	31/08	31/12	Sc. V.A.	% Real.
01	% di realizzazione	100		100	100	0,00	100%

Musei comunali 2012 Completamento dell' allestimento museo archeologico di Torre. Progettazione scientifica del percorso espositivo e dei supporti didattici multimediali. Entro il 20/12/2012.

Grado rispetto prev. 40 


Elenco Indicatori		Obiettivo	30/04	31/08	31/12	Sc. V.A.	% Real.
01	% di realizzazione	100		40	40	-60,00	40%

Musei comunali 2012 Progetto "Archeopoint" in collaborazione con la Soprintendenza ai Beni Archeologici del Friuli Venezia Giulia. Entro il 31/12/2012.

Grado rispetto prev. 35 


Elenco Indicatori		Obiettivo	30/04	31/08	31/12	Sc. V.A.	% Real.
01	% di realizzazione	100		35	50	-50,00	50%

Musei comunali 2012 Realizzazione mostra dedicata ad Armando Pizzinato. Galleria d'Arte Moderna e Contemporanea "A. Pizzinato" 9 febbraio - 9 giugno 2013

Grado rispetto prev. 100 


Elenco Indicatori		Obiettivo	30/04	31/08	31/12	Sc. V.A.	% Real.
01	% di realizzazione	40		40	40	0,00	100%

Musei comunali 2012 Mostra fotografica di Italo Zannier - spazi espositivi di Via Bertossi - 26 maggio 2012.

Grado rispetto prev. 100 


Elenco Indicatori		Obiettivo	30/04	31/08	31/12	Sc. V.A.	% Real.
01	% di realizzazione	100		100	100	0,00	100%

Musei comunali 2012 Mostra Fotografica sui Fotografi della ex Jugoslavia negli spazi espositivi di via bertossi (Parco2). Entro il 25/10/2012

Grado rispetto prev. 100 


Elenco Indicatori		Obiettivo	30/04	31/08	31/12	Sc. V.A.	% Real.
01	% di realizzazione	100		35	100	0,00	100%

Musei comunali 2012 Realizzazione mostra con opere a rotazione dai depositi museali "Arte per tre generazioni". Galleria d'Arte Moderna e Contemporanea "A. Pizzinato" 18 maggio - 31 agosto 2012; Eventi e mostra "Contemporanea/mente" dedicati all'arte contemporanea in regione in collaborazione con Galleria Spazzapan di Gradisca d'Isonzo.

Grado rispetto prev. 77 


Elenco Indicatori		Obiettivo	30/04	31/08	31/12	Sc. V.A.	% Real.
01	% di realizzazione	100		96	77	-23,00	77%

Musei comunali 2012 Realizzazione mostra "Nane Zavagno. Sul crinale tra ombra e luce. Scultura, pittura, disegno, mosaico. Galleria d'Arte Moderna e Contemporanea "A. Pizzinato" 15 settembre - 31 dicembre 2012

Grado rispetto prev. 100 


Elenco Indicatori		Obiettivo	30/04	31/08	31/12	Sc. V.A.	% Real.
01	% di realizzazione	100		75	93	-7,00	93%

Musei comunali 2012 Realizzazione mostra "Tonino Guerra POLVERE DI SOLE" Galleria d'arte moderna e contemporanea A. Pizzinato - 19 novembre 2011-26 febbraio 2012.

Grado rispetto prev. 100 


Elenco Indicatori		Obiettivo	30/04	31/08	31/12	Sc. V.A.	% Real.
01	% di realizzazione	100		100	99	-1,00	99%

Cultura 2012 Organizzazione della mostra dell'attore, scrittore ed artista poliedrico Alessandro Bergonzoni, negli spazi espositivi comunali della via Bertossi, dal 10 dicembre 2011 alla fine di febbraio 2012. Si tratta di un evento di speciale impatto volto a valorizzare ed a consolidare a livello nazionale la visibilità dei nuovi spazi espositivi comunali ed a realizzare un percorso interessante di sviluppo e di contaminazioni tra le arti. Entro 26/02/2012.

Grado rispetto prev. 100 


Elenco Indicatori		Obiettivo	30/04	31/08	31/12	Sc. V.A.	% Real.
01	% di realizzazione	100		100	100	0,00	100%

Cultura 2012 Realizzazione Meeting di Land Art Humus Park. Entro il 20/05/2012

Grado rispetto prev. 100 

Elenco Indicatori		Obiettivo	30/04	31/08	31/12	Sc. V.A.	% Real.
01	% di realizzazione	100		100	100	0,00	100%

Cultura 2012 SCIENZARTAMBIENTE EDIZIONE 2012, manifestazione di divulgazione scientifica con mostre e performance in collaborazione con l'Immaginario Scientifico. Entro il 23/10/2012

Grado rispetto prev. 100 

Elenco Indicatori		Obiettivo	30/04	31/08	31/12	Sc. V.A.	% Real.
01	% di realizzazione	100		45	100	0,00	100%

Cultura 2012 Pordenonelegge.It 2012. Entro il 25/09/2012 45.000,00

Grado rispetto prev. 100 ■

Elenco Indicatori		Obiettivo	30/04	31/08	31/12	Sc. V.A.	% Real.
01	% di realizzazione	100		50	100	0,00	100%

Cultura 2012 Nuovo regolamento dei contributi alle associazioni e del patrocinio comunale. Entro il 31/03/2013

Grado rispetto prev. 100 ■

Elenco Indicatori		Obiettivo	30/04	31/08	31/12	Sc. V.A.	% Real.
01	% di realizzazione	50		35	40	-10,00	80%

Cultura 2012 SCIENZARTAMBIENTE: Realizzazione del tradizionale festival di divulgazione scientifica e culturale che nell'anno 2013 verterà su temi legati ai cambiamenti culturali, di comunicazione e di gestione delle risorse in epoca di spending review, occasione importante è la dichiarazione dell'anno internazionale ONU sulla cooperazione per l'accesso alle risorse primarie non solo materiali. Entro il 23/10/2013

Grado rispetto prev. 100 ■

Elenco Indicatori		Obiettivo	30/04	31/08	31/12	Sc. V.A.	% Real.
01	% di realizzazione	30			100	70,00	333%

Sport e tempo libero 2012 Realizzazione manifestazione "Carnevale 2012" (in collaborazione con Ufficio Cultura). Inizio manifestazione il 12/02/2012

Grado rispetto prev. 100 ■

Elenco Indicatori		Obiettivo	30/04	31/08	31/12	Sc. V.A.	% Real.
01	% di realizzazione	100		100	100	0,00	100%

Sport e tempo libero 2012 Realizzazione manifestazione "Natale e Capodanno" (in collaborazione con ufficio cultura). Inizio manifestazione il 24/11/2012

Grado rispetto prev. 99 ■

Elenco Indicatori		Obiettivo	30/04	31/08	31/12	Sc. V.A.	% Real.
01	% di realizzazione	100		15	100	0,00	100%

Sport e tempo libero 2012 Realizzazione manifestazione "Estate in Città 2012" (in collaborazione con Ufficio Cultura). Inizio manifestazione il 30/06/2012

Grado rispetto prev. 100 ■

Elenco Indicatori		Obiettivo	30/04	31/08	31/12	Sc. V.A.	% Real.
01	% di realizzazione	100		97	100	0,00	100%

**201120102** Creazione di un portale web di tutti gli operatori culturali, formali ed informali, per condividere le iniziative e valorizzare un capitale sociale poco conosciuto dalla città, per interconnettere diversi attori ed iniziative, per sviluppare flussi di comunicazione in tempo reale.

Cattaruzza

Priorità: ALTA



**Indicatori Strategici dell'Azione**


00210 - % di associazioni che utilizzano il portale (operatori culturali)

00210 - N. visite al portale web operatori culturali da parte degli utenti

Cons. 2008	Cons. 2009	Cons. 2010	Cons. 2011	Prev. 2012	Cons. 2012	Prev. 2016
0	0	0	0	50	60	50
0	0	0	0	4000	2173	20000


**OBIETTIVI DI SVILUPPO REALIZZATI**

Gabinetto del Sindaco 2012 Creazione di un portale web degli operatori culturali per condividere le iniziative, interconnettere diversi attori e iniziative per sviluppare flussi di comunicazione in tempo reale, valorizzare e dare visibilità alle attività culturali. Entro il 31/12/2012

Grado rispetto prev. 100 


Elenco Indicatori		Obiettivo	30/04	31/08	31/12	Sc. V.A.	% Real.
01	% di realizzazione	100		50	100	0,00	100%

Gabinetto del Sindaco 2012 Realizzazione interna di un nuovo applicativo dedicato alla "Gestione degli eventi in città" ed alle relative procedure di richiesta di patrocinii/contributi da parte delle associazioni. Entro il 31/08/2012

Grado rispetto prev. 100 

Elenco Indicatori		Obiettivo	30/04	31/08	31/12	Sc. V.A.	% Real.
01	% di realizzazione	100		100	100	0,00	100%

**201120103** Valutazione dell'impatto ai vari livelli della riqualificazione della Vecchia Birreria pordenonese, abbandonata da più di ottant'anni, in precarie condizioni, che si trova al centro di una zona in buona parte riqualificata.  
Mazzer




Priorità: **BASSA**

**RISULTATI RAGGIUNTI**

Anno	Descrizione
2012	A causa delle limitazioni imposte dal patto di stabilità e l'assenza di contributi pubblici per il recupero dell'edificio l'intervento non è ancora decollato. Valutazione in corso di trasformazione del finanziamento con progetto di finanza.

**201120104** Valorizzazione del patrimonio storico culturale con le figure del Pordenone, dell'Amalteo, del Calderari, del Pilacorte che possono costituire elemento di integrazione fra i vari quartieri della città', Roraigrande, Vallenoncello, Villanova e Torre (con la sua funzione di chiesa madre), in un unicum con il centro storico ; questo consentirà anche la valorizzazione della rete culturale ed artistica del FRIULI OCCIDENTALE legando il capoluogo allo spilimberghese e al sanvitese  
Cattaruzza




Priorità: **BASSA**

**Indicatori Strategici dell'Azione**

	Cons. 2008	Cons. 2009	Cons. 2010	Cons. 2011	Prev. 2012	Cons. 2012	Prev. 2016
00210 - N. opuscoli informativi dei siti rilevanti con mappa stradale realizzati	0	0	0	0	0	0	5000
00210 - N. accordi con altri comuni					0	0	2


**OBIETTIVI DI SVILUPPO REALIZZATI**

Lavori Pubblici 2012 Casa della contessina - opere di completamento. Entro il 12/07/2012 300.000,00

Grado rispetto prev. 95 


Elenco Indicatori		Obiettivo	30/04	31/08	31/12	Sc. V.A.	% Real.
01	% di realizzazione	99		80	98	-1,00	99%

Lavori Pubblici 2012 Palazzo Cevolin - restauro. Entro il 15/04/2012. 2.418.000,00

Grado rispetto prev. 90 


Elenco Indicatori		Obiettivo	30/04	31/08	31/12	Sc. V.A.	% Real.
01	% di realizzazione	99		94	90	-9,00	91%

Lavori Pubblici 2012 Complesso Villa Cattaneo e Barchessa restauro e conservazione del complesso architettonico 3° lotto Villa. Entro il 21/04/2012 1.000.000,00

Grado rispetto prev. 97 


Elenco Indicatori		Obiettivo	30/04	31/08	31/12	Sc. V.A.	% Real.
01	% di realizzazione	98		95	98	0,00	100%

Lavori Pubblici 2012 Complesso Villa Cattaneo e Barchessa restauro e conservazione del complesso architettonico 4° lotto Villa. Entro il 04/12/2012. 1.000.000,00

Grado rispetto prev. 98 


Elenco Indicatori		Obiettivo	30/04	31/08	31/12	Sc. V.A.	% Real.
01	% di realizzazione	90		80	95	5,00	106%

Lavori Pubblici 2012 Villa Cattaneo e Barchessa - Restauro e conservazione del complesso architettonico - completamento intervento Barchessa. Entro il 21/05/2012 400.000,00

Grado rispetto prev. 97 


Elenco Indicatori		Obiettivo	30/04	31/08	31/12	Sc. V.A.	% Real.
01	% di realizzazione	99		98	99	0,00	100%

Lavori Pubblici 2012 Allestimento museo archeologico di Torre. V lotto. Entro il 02/06/2012. 90.000,00

Grado rispetto prev. 96 

Elenco Indicatori		Obiettivo	30/04	31/08	31/12	Sc. V.A.	% Real.
01	% di realizzazione	100		75	94	-6,00	94%

Lavori Pubblici 2012 Adeguamento impiantistico di Palazzo Ricchieri. Entro il 12/04/2012 150.000,00

Grado rispetto prev. 98 

Elenco Indicatori		Obiettivo	30/04	31/08	31/12	Sc. V.A.	% Real.
01	% di realizzazione	100		94	97	-3,00	97%

### Indicatori Strategici

#### Centro di Costo: 170 BIBLIOTECA E ARCHIVIO STORICO

##### Centro Elementare: 17001 BIBLIOTECA

	Cons. 2008	Cons. 2009	Cons. 2010	Cons. 2011	Prev. 2012	Cons. 2012	Prev. 2016
- Valutazione complessiva questionario soddisfazione utenti	0	8	8	9	9	9	9
- N. volumi in circolo sede centrale e biblioteche circoscrizionali	124533	135347	140769	148278	151000	155114	160000
- N. presenze in sede centrale	80796	92915	155125	235496	240000	268286	210000
- N. prestiti sede centrale	36250	39986	52640	77420	80000	80754	65000
- N. presenze per giorno di apertura	351,29	402,23	603,60	772,12	786,89	894,29	700
- N. prestiti Biblioteche Circoscrizionali	5445	4791	5109	5007	5000	4795	4600
- N. incontri culturali-convegni e mostre organizzati dalla Biblioteca	25	22	39	73	70	111	30
- N. partecipanti incontri culturali	1644	1510	6390	5275	5100	6789	9000

##### Centro Elementare: 17002 ARCHIVIO STORICO

- N. accessi medi per giorno di apertura	1,28	1,23	0,92	0,96	1,04	1,06	2
--	------	------	------	------	------	------	---

**Centro di Costo: 185 MUSEI****Centro Elementare: 18501 MUSEO D'ARTE #**

- INGRESSI COMPLESSIVI AI QUATTRO MUSEI CIVICI (esclusi laboratori)	23250	21242	24348	56604	47300	41761	
- N. ingressi Museo d'arte (esclusi laboratori)	9595	12745	1816	2211	1500	2444	
- N. medio visitatori per gg. di apertura (esclusi laboratori) - Museo d'arte	31,46	57,15	13,26	7,37	6,82	9,62	0
- N. alunni partecipanti attività didattiche - Museo Arte	2539	1831	3002	2466	2500	2949,00	0

**Centro Elementare: 18502 MUSEO DI STORIA NATURALE #**

- N. ingressi museo (esclusi laboratori)	11194	6493	7087	13750	12000	10729	
- N. medio visitatori per gg. di apertura (esclusi laboratori)	44,78	69,07	32,21	44,07	40	37,38	0
- N. mostre temporanee	3	1	3	2	2	4	
- Valutazione complessiva questionario soddisfazione utenti	0	0	0	8	8	8	
- N. alunni partecipanti attività didattica	3289	2065	3282	3416	3000	2835	0

**Centro Elementare: 18503 MUSEO ARCHEOLOGICO #**

- N. ingressi al museo (esclusi laboratori)	2461	2004	3133	3166	2800	3331	
- N. visitatori medio per giornata di apertura (esclusi laboratori)	15,68	13,01	20,61	15,08	20	21,35	0
- N. mostre temporanee	2	1	3	1	2	0	
- Valutazione complessiva questionario soddisfazione utenti	0	0	9	9	9	9	
- N. alunni partecipanti attività didattiche	3603	3274	5374	4616	4000	5994	0

**Centro Elementare: 18504 GALLERIA D'ARTE MODERNA PARCO1 #**

- N. mostre temporanee Parco 1 - Galleria d'Arte Moderna	0	0	1	8	4	20	
- N. visitatori mostre Parco 1 - Galleria d'Arte Moderna	0	0	6412	31302	23000	15537	
- N. visitatori per giorno di apertura Galleria d'Arte Moderna	0	0	130,86	108,69	76,67	51,28	0
- Valutazione complessiva questionario soddisfazione utenti	0	0	8	8	8	8	

**Centro di Costo: 210 ATTIVITA' CULTURALI**

- N. manifestazioni culturali	47	40	44	42	40	51	
- N. presenze manifestazioni culturali	124989	141012	141326	138710	138000	138282	
- N. associazioni beneficiarie di contributi finanziari	88	76	71	85	70	114	
- € contributi concessi alle associazioni	539000	510426	434977	362527	369000	368256	
- N. associazioni culturali ospitate nelle sedi comunali	33	35	39	33	33	33	

**Centro di Costo: 215 STRUTTURE CULTURALI****Centro Elementare: 21501 TEATRO VERDI #**

- N. presenze totali iniziative	70742	84205	45665	79169	70500	55621	0
---------------------------------	-------	-------	-------	-------	-------	-------	---


**Centro Elementare: 21503 CONVENTO SAN FRANCESCO #**

- N. iniziative realizzate Chiesa	66	64	91	80	60	68	
-----------------------------------	----	----	----	----	----	----	--



- N. presenze annue Chiesa	45930	32500	31900	29370	25000	27180	
- N. iniziative realizzate Chiostro	45	51	29	31	20	45	
- N. mostre Convento San Francesco	15	12	11	6	5	7	

## 202 - Il sistema del sapere



**201120201** Attivazione di verifiche periodiche della sicurezza e dell'adeguamento alle norme degli istituti e delle palestre, con programmazione di interventi di manutenzione ordinaria e straordinaria.

Mazzer



Priorità: **ALTA**

### Indicatori Strategici dell'Azione

35005 - % di edifici verificati

35005 - % investimenti destinati a manutenzioni alle strutture scolastiche

Cons. 2008	Cons. 2009	Cons. 2010	Cons. 2011	Prev. 2012	Cons. 2012	Prev. 2016
				0	100	100
				2	3,42	2

**201120202** Prosecuzione della modifica graduale delle strutture scolastiche nell'ottica del risparmio energetico.

Mazzer -  
Conficoni

Priorità: **ALTA**



### Indicatori Strategici dell'Azione

35005 - % di edifici scolastici con interventi di risparmio energetico

Cons. 2008	Cons. 2009	Cons. 2010	Cons. 2011	Prev. 2012	Cons. 2012	Prev. 2016
				0	27	30


### RISULTATI RAGGIUNTI

Anno	Descrizione
2012	Si è proceduto ad effettuare negli edifici scolastici individuati interventi di risparmio energetico: Scuola materna di Via Beata Domicilla, Scuola elementare di Via Maggiore, Scuola media Pasolini di Via Vesalio, Scuola media Lozer di Torre, Scuola media Centro Storico di Via Gozzi e Scuola elementare Padre Marco d'Aviano di Via Noncello.

**201120203** Ottimizzazione degli spazi interni ed esterni alle scuole quali aule, laboratori, mense, servizi, uffici, cortili, vie d'accesso, parcheggi, e ai controlli sulla congruità del rapporto spazi/allievi e sulle condizioni igienico-sanitarie.

Mazzer

Priorità: **MEDIA**



### Indicatori Strategici dell'Azione

35005 - N. interventi di ottimizzazione spazi edifici scolastici

35005 - % di edifici scolastici ottimizzati

Cons. 2008	Cons. 2009	Cons. 2010	Cons. 2011	Prev. 2012	Cons. 2012	Prev. 2016
				0	4	50
0	0	0	0	0	23	70

**201120204** **Coordinamento costante con i Dirigenti Scolastici, per evitare situazioni potenzialmente critiche, quali liste di attesa, sovraffollamento e/o decremento iscrizioni nei plessi, disequilibrio qualitativo o quantitativo nelle diverse scuole, e per concordare iniziative comuni e per armonizzare modalità organizzative. Sussidiarietà e Razionalizzazione, ovvero potenziamento della rete fra le scuole di ogni ordine e grado e nel contempo attivazione delle sinergie con le proposte offerte dal territorio.**

Rubino - Mazzer

Priorità: MEDIA

**RISULTATI RAGGIUNTI**

Anno	Descrizione
2012	Sono stati avviati tutti gli opportuni incontri di coordinamento periodico con i dirigenti scolastici atti ad evitare le criticità evidenziate, con l'avvio della nuova scuola dell'infanzia di Villanova il problema delle liste di attesa su questa fascia di età dovrebbe essere superato.

**OBIETTIVI DI SVILUPPO REALIZZATI**

Lavori Pubblici 2012 Sostituzione serramenti esterni presso la scuola elementare "G. Narvesa" di via Fonda. Entro il 17/01/2012 250.000,00

Grado rispetto prev. 99

Elenco Indicatori		Obiettivo	30/04	31/08	31/12	Sc. V.A.	% Real.
01	% di realizzazione	100		99	99	-1,00	99%

Lavori Pubblici 2012 Scuola materna di Villanova - Realizzazione di una nuova scuola materna. Entro il 28/02/2013. 3.040.000,00

Grado rispetto prev. 63

Elenco Indicatori		Obiettivo	30/04	31/08	31/12	Sc. V.A.	% Real.
01	% di realizzazione	78		59	63	-15,00	81%

**201120205** **Interventi intesi a garantire le condizioni per accedere al sapere e ai relativi servizi al numero più ampio possibile di fruitori, incrementando l'attuale sostegno ai redditi meno agiati con borse di studio a sostegno dell'eccellenza scolastica. Collegamento scuole e società civile, in particolare mondo del lavoro. Azioni di orientamento e di sinergie con il mondo economico.**

Rubino

Priorità: MEDIA

**Indicatori Strategici dell'Azione**

	Cons. 2008	Cons. 2009	Cons. 2010	Cons. 2011	Prev. 2012	Cons. 2012	Prev. 2016
35005 - € contributi erogati borse di studio e altri interventi	79994,00	54996,00	43840,00	50000,00	50987	50987,00	60000
35005 - N. utenti beneficiari di borse di studio e altri interventi	288,00	330,00	438,00	435,00	369	353,00	0

**OBIETTIVI DI SVILUPPO REALIZZATI**

Servizi educativi e scolastici 2012 Organizzare la festa del diploma degli studenti che hanno terminato il primo ciclo di istruzione con l'intento di creare un momento comune per condividere ed esaltare i valori e l'importanza della scuola. Entro il 30/09/2012

Grado rispetto prev. 100

Elenco Indicatori		Obiettivo	30/04	31/08	31/12	Sc. V.A.	% Real.
01	% di realizzazione	100		70	100	0,00	100%

Servizi educativi e scolastici 2012 Attuare il nuovo piano di dimensionamento della rete scolastica cittadina di competenza comunale con l'avvio degli Istituti Comprensivi da settembre 2012. Entro il 31/12/2012

Grado rispetto prev. 100

Elenco Indicatori		Obiettivo	30/04	31/08	31/12	Sc. V.A.	% Real.
01	% di realizzazione	100		95	100	0,00	100%

201120206

Attivazione della microprogettualità per uscire dalle aule scolastiche e invadere i centri civici, la biblioteca, i musei.

Cattaruzza -  
Rubino

Priorità: MEDIA



## Indicatori Strategici dell'Azione

35005 - N. classi coinvolte (materne, elementari e medie-totale classi Pn: 307)

Cons. 2008	Cons. 2009	Cons. 2010	Cons. 2011	Prev. 2012	Cons. 2012	Prev. 2016
0	0	0	0	0	55	51

201120207

Creazione di uno spazio comune e coordinante per iniziative di rete delle istituzioni formali ed informali: rete tra scuole a sostegno dei progetti per l'autonomia scolastica; rete di associazioni ed organizzazioni per progetti specifici; monitoraggio locale e valorizzazione delle situazioni di eccellenza formativa. Azioni di orientamento e di sinergie con il mondo economico.

Rubino

Priorità: ALTA



## Indicatori Strategici dell'Azione

35005 - N. di progetti offerti alle scuole

35005 - Risorse destinate al finanziamento dei POF

Cons. 2008	Cons. 2009	Cons. 2010	Cons. 2011	Prev. 2012	Cons. 2012	Prev. 2016
				365	365	400
0	0	0	0	52000	56000	52000

## OBIETTIVI DI SVILUPPO REALIZZATI

Servizi educativi e scolastici 2012 Avviare una nuova modalità di finanziamento e di valorizzazione dei POF delle scuole di competenza mediante l'istituzione del catalogo dei progetti/iniziative a cui le scuole possono attingere con l'intento di rafforzare la rete tra le scuole ed i soggetti prononenti, evitando nel contempo la parcellizzazione delle richieste di sostegno da parte delle istituzioni scolastiche. Entro il 31/08/2012. Rivisto entro il 31/10/2012

Grado rispetto prev. 100




Elenco Indicatori		Obiettivo	30/04	31/08	31/12	Sc. V.A.	% Real.
01	% di realizzazione	100		95	100	0,00	100%

201120208

Messa a disposizione spazi e promozione eventi per l'emersione e la condivisione di percorsi informali: ad esempio, scambi tra generazioni sulle competenze multimediali ed informatiche. Recupero del valore del saper fare e ripensamento della vocazione della città.

Rubino

Priorità: BASSA



## Indicatori Strategici dell'Azione

35005 - N. eventi promossi

35005 - N. partecipanti alle iniziative di promozione delle competenze multimediali e informatiche

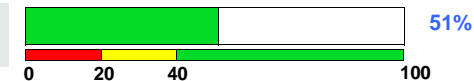
Cons. 2008	Cons. 2009	Cons. 2010	Cons. 2011	Prev. 2012	Cons. 2012	Prev. 2016
				0	0	0
0	0	0	0	0	0	0

## RISULTATI RAGGIUNTI

Anno	Descrizione
2012	La Sede predestinata Villa Cattaneo non è ancora completata e consegnata per l'utilizzo.

**201120209** Prosecuzione dell'esperienza del Consiglio Comunale di Ragazzi/e, da ampliare sperimentalmente anche al primo biennio degli istituti superiori.

Rubino



Priorità: **BASSA**

**Indicatori Strategici dell'Azione**

- 35005 - N. classi coinvolte scuole elementari
- 35005 - N. classi coinvolte scuole medie
- 35005 - N. classi coinvolte scuole superiori

	Cons. 2008	Cons. 2009	Cons. 2010	Cons. 2011	Prev. 2012	Cons. 2012	Prev. 2016
35005 - N. classi coinvolte scuole elementari	20	19	26	21	20	15	50
35005 - N. classi coinvolte scuole medie	15	16	14	16	17	26	20
35005 - N. classi coinvolte scuole superiori	0	0	0	0	0	14	19

**201120210** Mantenimento della Commissione Mense scolastiche e intensificheremo le iniziative rivolte a docenti, allievi e famiglie sull'alimentazione e sui consumi.

Rubino



Priorità: **ALTA**

**201120211** Rinnovo del progetto di certificazione ISO 9001 -2008 nel servizio di ristorazione scolastica, ad attestare l'impegno al continuo miglioramento della qualità complessiva, in linea con gli avanzamenti delle conoscenze scientifiche e nel rispetto delle attese delle comunità infantili.

Rubino



Priorità: **MEDIA**

**OBIETTIVI DI SVILUPPO REALIZZATI**


Servizi educativi e scolastici 2012 Rinnovare il progetto di certificazione ISO 9001 -2008 nel servizio di ristorazione scolastica, ad attestare l'impegno al continuo miglioramento della qualità complessiva, in linea con gli avanzamenti delle conoscenze scientifiche e nel rispetto delle attese delle comunità infantili. Entro il 30/09/2012

Grado rispetto prev. 100

Elenco Indicatori		Obiettivo	30/04	31/08	31/12	Sc. V.A.	% Real.
01	% di realizzazione	100		50	100	0,00	100%

**201120212** Potenziamento dell'attività a sostegno della promozione alla salute e la prevenzione dell'obesità nella popolazione infantile del Comune di Pordenone, stipulata nel protocollo d'intesa con Ass 6 nel 2007 e in rete con i Pediatri di Famiglia, l'Università di Udine e IS Burlo Garofalo, attraverso iniziative atte a favorire una alimentazione corretta e una sana attività fisica ( pedibus , ciclobus, merenda sana, complemese, ecc.)

Rubino



Priorità: **MEDIA**

**Indicatori Strategici dell'Azione**

- 00364 - N. utenti coinvolti nel progetto obesità


	Cons. 2008	Cons. 2009	Cons. 2010	Cons. 2011	Prev. 2012	Cons. 2012	Prev. 2016
00364 - N. utenti coinvolti nel progetto obesità	900,00	900,00	900,00	1500	1500	1500	2000

**RISULTATI RAGGIUNTI**

Anno	Descrizione
2012	La flessione rispetto al 2011 è riferita alla decisione di una scuola di proseguire il percorso in autonomia. Si conferma l'obiettivo 2016.


**OBIETTIVI DI SVILUPPO REALIZZATI**

Servizi educativi e scolastici 2012 Elaborare il documento: "LINEE GUIDA REGIONALI PER UNA SANA ALIMENTAZIONE NELLA RISTORAZIONE SCOLASTICA" in un lavoro condiviso con diversi soggetti istituzionali: servizi SIAN delle Aziende Sanitarie, Burlo Garofalo, servizi dietetici dei comuni di Pordenone e Trieste. Entro il 31/12/2012

Grado rispetto prev. 100 


Elenco Indicatori		Obiettivo	30/04	31/08	31/12	Sc. V.A.	% Real.
01	% di realizzazione	100		0	100	0,00	100%

Servizi educativi e scolastici 2012 Monitorare il fenomeno in aumento della patologia celiaca nelle mense scolastiche e strutturare, con la pediatria di comunità dell'Ass6, un percorso di supporto alle famiglie interessate. Entro il 17/03/2012

Grado rispetto prev. 100 


Elenco Indicatori		Obiettivo	30/04	31/08	31/12	Sc. V.A.	% Real.
01	% di realizzazione	100		100	100	0,00	100%

Servizi educativi e scolastici 2012 Implementazione attività strategiche per la prevenzione dell'obesità nella popolazione di Pordenone, tramite la promozione di "Stili di vita come fattori di promozione della salute" e l'organizzazione di interventi per migliorare la nutrizione e promuovere l'attività fisica. Rispetto delle linee di indirizzo regionali per mirare gli interventi nella fascia di età 2-6 anni. Entro il 30/12/2012

Grado rispetto prev. 100 

Elenco Indicatori		Obiettivo	30/04	31/08	31/12	Sc. V.A.	% Real.
01	% di realizzazione	100		0	100	0,00	100%

Servizi educativi e scolastici 2012 Laboratori di cucina "Bimbi- cuochi in compagnia per una merenda sana tutta mia..." rivolto alla scuola dell'infanzia e riprodotto all'interno della manifestazione fieristica BcomeBimbo. Esperienza che consente ai bimbi di mettere le mani in pasta, preparare alimenti semplici e stuzzicanti liberando la fantasia. Esplorare il percorso del cibo "dai campi alla tavola". Entro il 08/06/2012


Grado rispetto prev. 100 

Elenco Indicatori		Obiettivo	30/04	31/08	31/12	Sc. V.A.	% Real.
01	% di realizzazione	100		100	100	0,00	100%

**201120213** Coinvolgimento della Scuola, le famiglie e i bambini, in un'attività di salvaguardia dell'ambiente con particolare attenzione nella ristorazione scolastica atta a favorire i "prodotti a km 0", la scelta dell'acqua del rubinetto, la riduzione degli sprechi, l'utilizzo di stoviglie riutilizzabili, alla ricerca di un impatto ambientale minimo

Rubino

Priorità: **ALTA**




#### RISULTATI RAGGIUNTI

Anno	Descrizione
2012	Si attivato un processo di rilevazione dei dati e un'analisi delle proposte di miglioramento con la Commissione mensa.

#### OBIETTIVI DI SVILUPPO REALIZZATI


Servizi educativi e scolastici 2012 Orientare gli approvvigionamenti delle derrate alimentari su prodotti "A FILIERA CORTA" ovvero prodotti provenienti da aziende singole o associate con sede operativa o unità tecnica produttiva in regione F.V.G., atti a promuovere le tradizioni gastronomiche locali. Elaborazione dei capitolati di fornitura derrate alimentari per la gestione diretta con il criterio dell'offerta economicamente più vantaggiosa prevedendo un "meccanismo premiale" per le aziende che si impegnano a fornire prodotti locali. Entro il 10/09/2012

Grado rispetto prev. 100 

Elenco Indicatori		Obiettivo	30/04	31/08	31/12	Sc. V.A.	% Real.
01	% di realizzazione	100		90	100	0,00	100%

**201120214** **Potenziamento dei progetti di educazione alla legalità e al civismo, anche con la costituzione di gruppi di studio aperti alle associazioni.**

Rubino - Moro



Priorità: **BASSA**

### Indicatori Strategici dell'Azione

35005 - % classi coinvolte (elementari e medie) su progetti legalità e civismo (totale classi 198)

Cons. 2008	Cons. 2009	Cons. 2010	Cons. 2011	Prev. 2012	Cons. 2012	Prev. 2016
0	0	0	0	0	33	30

### RISULTATI RAGGIUNTI

Anno	Descrizione
2012	Il Consiglio comunale dei ragazzi si è occupato del tema del "rispetto" e della Costituzione italiana. Il testo della costituzione è stato distribuito a 620 ragazzi. Sono stati organizzati corsi di educazione stradale per 162 ore in 33 classi delle scuole cittadine che hanno coinvolto 1.911 alunni.

**201120215** **Sostegno alle attività aggiuntive ed integrative (pre e post scuola, lingue straniere ed informatica, manifestazioni artistiche e sportive), ed ai percorsi di prima accoglienza e recupero dal disagio.**

Rubino



Priorità: **MEDIA**

### Indicatori Strategici dell'Azione

35005 - N. associazioni coinvolte

Cons. 2008	Cons. 2009	Cons. 2010	Cons. 2011	Prev. 2012	Cons. 2012	Prev. 2016
				0	5	4

### RISULTATI RAGGIUNTI

Anno	Descrizione
2012	Sono state coinvolte le seguenti associazioni: Collegio Don Bosco, Parrocchia Cristo Re, Associazione Festa in Piassa, Polisportiva Villanova e Genius Loci


### OBIETTIVI DI SVILUPPO REALIZZATI

Servizi educativi e scolastici 2012 Sostenere le famiglie nello svolgimento del proprio ruolo educativo nei confronti dei figli adolescenti mediante l'attivazione in via sperimentale, nella zona sud della città, di un servizio educativo con funzioni di doposcuola aperto ai giovani delle scuole secondarie di 1° e 2° grado. Entro il 31/12/2012.

Grado rispetto prev. 100

Elenco Indicatori		Obiettivo	30/04	31/08	31/12	Sc. V.A.	% Real.
01	% di realizzazione	100		20	100	0,00	100%

**201120216** Avvio di un coordinamento con la Provincia, per armonizzare percorsi e orari del trasporto pubblico, coprogettare iniziative formative, concordare l'individuazione delle nuove sedi scolastiche, programmare le iniziative di orientamento scolastico e professionale, ed attivare interventi migliorativi su viabilità, parcheggi e accessi alle scuole superiori.  
**Rubino - Conficoni**  
 Priorità: **BASSA**



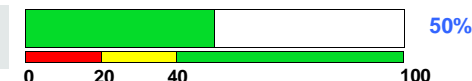
**Indicatori Strategici dell'Azione**

	Cons. 2008	Cons. 2009	Cons. 2010	Cons. 2011	Prev. 2012	Cons. 2012	Prev. 2016
35005 - N. iniziative formative (trasporto pubblico)					0	0	1
35005 - N. iniziative orientamento scolastico/professionale avviate in forma coordinata (trasporto pubblico)					0	0	3

**RISULTATI RAGGIUNTI**

Anno	Descrizione
2012	Sono state avviate, concordamente alla Provincia, da parte del Settore Ambiente e Mobilità le iniziative e le azioni per favorire l'uso del mezzo pubblico fidelizzando gli utenti esistenti e cercare di attrarre nuove utenze principalmente scolastica. E' stato realizzato un intervento di moderazione del traffico in via Maggiore presso il polo scolastico del quartiere di Rorai

**201120217** Concertazione intese col Consorzio Universitario per la messa a fuoco dell'offerta, guardando alla formazione anche di chi è già formato (aziende e contesti lavorativi).  
**Pedrotti**



Priorità: **BASSA**

**Indicatori Strategici dell'Azione**

	Cons. 2008	Cons. 2009	Cons. 2010	Cons. 2011	Prev. 2012	Cons. 2012	Prev. 2016
35005 - N. corsi attivati Consorzio Universitario					0	1	1
35005 - N. master e corsi post laurea attivati Consorzio Universitario					0	1	1

**RISULTATI RAGGIUNTI**

Anno	Descrizione
2012	Di concerto con il Consorzio universitario si è operato al fine di indirizzare l'offerta formativa secondo le esigenze del territorio. Si è contribuito all'attivazione di un nuovo corso triennale di disegno industriale realizzato in collaborazione con ISIA Roma design e si è attivato nuovo master in Energy Management per l'anno accademico 2011-2012

**OBIETTIVI DI SVILUPPO REALIZZATI**


Lavori Pubblici 2012 Ambito Universitario Borgomeduna - Pitture e area esterna. Entro il 21/06/2012 150.000,00  
 Grado rispetto prev. 93

Elenco Indicatori		Obiettivo	30/04	31/08	31/12	Sc. V.A.	% Real.
01	% di realizzazione	99		3	89	-10,00	90%



201120218 Istituzione un ente civico per insegnare e produrre musica in tutte le sue forme.

Cattaruzza



Priorità: BASSA

## RISULTATI RAGGIUNTI

Anno	Descrizione
2012	La sede predestinata, Villa Cattaneo, non è ancora stata completata e consegnata per l'utilizzo. E' allo studio la fattibilità di predisporre un bando pubblico per selezionare un soggetto gestore che proporrà e promuoverà l'attività musicale.

## Indicatori Strategici

Cons. 2008 Cons. 2009 Cons. 2010 Cons. 2011 Prev. 2012 Cons. 2012 Prev. 2016


## Centro di Costo: 350 SERVIZI SCOLASTICI

## Centro Elementare: 35005 ASSISTENZA SCOLASTICA

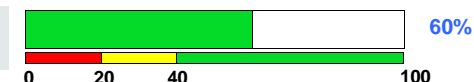
- % frequentanti sc. Materne su potenziali residenti	96,73	95,70	93,01	90,58	89,54	89,02	0
- N. iscritti sc. MATERNE STATALI	806	799	854	859	859	857	
- N. iscritti sc. Materne paritarie	614	624	597	598	598	620	
- % iscritti stranieri scuole materne	17,75	21,22	22,33	24,98	24,85	25,80	0
- % iscritti non residenti scuole materne	12,46	10,82	10,13	9,54	9,54	10,02	0
- € contributi medio pro capite iscritti materne paritarie (residenti)	514,37	541,02	596,25	605,64	625	627,56	0
- N. iscritti sc. ELEMENTARI STATALI	2047	2062	2073	2091	2091	2114	
- N. iscritti sc. Elementari paritarie	279	293	312	315	315	328	
- % iscritti stranieri nelle scuole elementari	19,82	20,13	20,63	20,57	20,57	20,97	0
- % iscritti non residenti scuole elementari	17,24	18,64	17,48	18,41	18,41	19,82	0
- N. iscritti sc. MEDIE STATALI	1458	1398	1345	1492	1374	1376	
- N. iscritti sc. Medie paritarie	451	469	470	494	494	461	
- % iscritti stranieri nelle scuole medie	17,71	16,50	16,14	14,00	16,6	16,00	0
- % iscritti non residenti scuole medie	33,79	34,07	34,49	31,67	32,55	32,66	0
- N. iscritti sc. SUPERIORI STATALI	6699	6784	6912	6935	6889	6773	
- N. iscritti sc. Superiori paritarie	372	374	378	369	369	374	
- % iscritti non residenti	76,24	74,94	76,46	76,77	77,17	76,86	0
- % iscritti stranieri	9,74	11,06	10,88	12,02	12,1	11,92	0
- N. iscritti all'università residenti	1472	1525	1511	1477	908	1466	
- N. utenti PUNTI VERDI	339	434	224	228	220	217	0
<b>Centro di Costo: 364 REFEZIONI SCOLASTICHE</b>							
- Grado di rispetto della CARTA DEI SERVIZI	100	100	100	100	100	100	

- N. utenti totali refezioni scolastiche	2990,50	2737,00	2900,00	2878,00	2880	2888,00	0
- % utilizzo prodotti biologici tipici e tradizionali e a "filiera corta" materne	91,00	91	91	92	94	92	
- % utilizzo prodotti biologici tipici e tradizionali e a "filiera corta" elementari e medie	92,00	92,00	92,00	92,00	94	92,00	
- Valutazione complessiva questionario soddisfazione utenti	0	8	8	8	8	8	
- N. pasti in gestione diretta	117442	119198	112282	117565	120000	132293	
- N. pasti in gestione appaltata	207610	197055	209678	184631	180000	173812	
- Livello qualità rilevata dalla commissione mensa (%)	94	100	100,00	99,83	99	100,00	
- % verifiche HACCP conformi	99,33	99,51	99,65	99,90	99	100,00	
<b>Centro di Costo: 366 TRASPORTI SCOLASTICI</b>							
- N. domande accolte (utenti)	364,00	371,00	350,00	350,00	350	355,00	0
- % grado di soddisfacimento della domanda	100,00	100,00	94,34	100,00	100	100,00	0
- Valutazione complessiva questionario soddisfazione utenti	0	9	9	9	9	9	

## 203 - Anche lo sport è cultura



**201120301** Azioni orientate a far sì che lo sport praticato rappresenti la più importante strategia per connettere la scuola al territorio.  
Pedrotti



Priorità: **ALTA**

### Indicatori Strategici dell'Azione

00260 - % giovani residenti frequentanti abitualmente impianti sportivi

Cons. 2008	Cons. 2009	Cons. 2010	Cons. 2011	Prev. 2012	Cons. 2012	Prev. 2016
				30	20	30

### RISULTATI RAGGIUNTI

Anno	Descrizione
2012	L'amministrazione ha garantito l'utilizzo di 36 impianti sportivi aperti tutti i giorni gestiti in collaborazione con le associazioni sportive sparsi nei quattro quartieri del territorio. Oltre 2000 i giovani frequentanti (6-18 anni) gli impianti sportivi.

**201120302** Si opererà affinché a tutte le età e in ogni condizione di abilità, sia garantita l'accessibilità alle strutture ed agli impianti sportivi come una delle più preziose opportunità per migliorare la qualità della vita.  
Pedrotti



Priorità: **MEDIA**

### Indicatori Strategici dell'Azione

00260 - % impianti sportivi comunali privi di barriere architettoniche

00260 - % media di residenti praticanti attività sportive


Cons. 2008	Cons. 2009	Cons. 2010	Cons. 2011	Prev. 2012	Cons. 2012	Prev. 2016
				100	100	100
				20	20	40

### OBIETTIVI DI SVILUPPO REALIZZATI

Lavori Pubblici	2012	Sistemazione tetto Ex Fiera di via Molinari. Entro il 20/01/2012.	150.000,00
Grado rispetto prev.	100		

Elenco Indicatori		Obiettivo	30/04	31/08	31/12	Sc. V.A.	% Real.
01	% di realizzazione	100		99	100	0,00	100%

**201120303** Favorire il radicarsi di una rete di associazioni sportive protagoniste attive del tessuto connettivo della città, coinvolgendole nella gestione degli impianti attivando modelli di gestione aperti e condivisi  
Pedrotti



Priorità: **MEDIA**

### Indicatori Strategici dell'Azione

00260 - % di impianti sportivi gestiti in convenzione/collaborazione con le associazioni

Cons. 2008	Cons. 2009	Cons. 2010	Cons. 2011	Prev. 2012	Cons. 2012	Prev. 2016
				95	95	100

### OBIETTIVI DI SVILUPPO REALIZZATI

Sport e tempo libero 2012 Approvazione Regolamento per la concessione ed uso degli impianti sportivi comunali. Entro il 30/11/2013.

Grado rispetto prev. 0 

Elenco Indicatori		Obiettivo	30/04	31/08	31/12	Sc. V.A.	% Real.
01	% di realizzazione	100		70	0	-100,00	0%

**201120304** **Proporre e patrocinare progetti che includono le associazioni, le società e i portatori di interessi pubblici e privati.**

Pedrotti

Priorità: **MEDIA****Indicatori Strategici dell'Azione**

00260 - N. patrocini alle associazioni

00260 - N. progetti sportivi gestiti

	Cons. 2008	Cons. 2009	Cons. 2010	Cons. 2011	Prev. 2012	Cons. 2012	Prev. 2016
00260 - N. patrocini alle associazioni	71	77	84	86	90	103	90
00260 - N. progetti sportivi gestiti					0	10	20

**RISULTATI RAGGIUNTI**

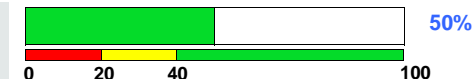
Anno	Descrizione
2012	<p>I 14 progetti realizzati cono associazioni o società sportive nel 2012:</p> <ul style="list-style-type: none"> <li>- Torneo internazionale di pallavolo Memorial "F. Cornacchia";</li> <li>- Torneo internazionale giovanile di calcio Memorial "F. Gallini";</li> <li>- Maratonina dei borghi "Città di Pordenone";</li> <li>- Giro Podistico Internazionale "Città di Pordenone";</li> <li>- Memorial di Atletica Leggera "Mario Agosti";</li> <li>- Mondiali di Judo Kata;</li> <li>- Pordenone Pedala;</li> <li>- Tre giorni internazionali di ciclismo su pista;</li> <li>- Baskemania;</li> <li>- Torneo internazionale giovanile di basket Memorial "A. Muner"</li> <li>- Gran Fondo di ciclismo su strada;</li> <li>- Campionato italiano di pattinaggio artistico;</li> <li>- Campionato nazionale di judo;</li> <li>- Torneo internazionale di calcio giovanissimi "Festa in Piassa"</li> </ul>

201120305

Non solo gli impianti specificamente dedicati, ma tutta la città, con i suoi spazi verdi e le sue vie d'acqua deve essere in grado di rispondere ad una crescente domanda di "fisicità" che sta generando un movimento master molto composito e determinato e si estende a tutta la cosiddetta terza età.

Pedrotti - Conficoni

Priorità: MEDIA



**Indicatori Strategici dell'Azione**

00260 - N. aree vocate alla pratica sportiva sul territorio

Cons. 2008	Cons. 2009	Cons. 2010	Cons. 2011	Prev. 2012	Cons. 2012	Prev. 2016
				2	2	4

**RISULTATI RAGGIUNTI**

Anno	Descrizione
2012	Sono stati effettuati gli interventi programmati per rispondere alla crescente domanda di "fisicità" nelle aree verdi, giardini e parchi presso il parco di San Valentino (adulti) e in via Monte Grappa (ragazzi).

**OBIETTIVI DI SVILUPPO REALIZZATI**

Area tecnica 2 2012 Realizzazione di un piano di intervento per l'individuazione dei bacini per l'eliminazione delle acque parassite (risorgive e rogge). Entro il 12/11/2013. 120.000,00  
 Grado rispetto prev. 80

Elenco Indicatori		Obiettivo	30/04	31/08	31/12	Sc. V.A.	% Real.
01	% di realizzazione	60		0	60	0,00	100%

Area tecnica 2 2012 Opere connesse alla sicurezza per l'abitato di Vallenoncello - opere ed interventi in via del Passo. Entro il 22/07/2013. 210.000,00  
 Grado rispetto prev. 60

Elenco Indicatori		Obiettivo	30/04	31/08	31/12	Sc. V.A.	% Real.
01	% di realizzazione	99		0	99	0,00	100%

Area tecnica 2 2012 Interventi di manutenzione del fiume Noncello in alveo e in sponda. (mod. denominaz. Ob). Entro il 17/12/2013. 190.000,00  
 Grado rispetto prev. 0

Elenco Indicatori		Obiettivo	30/04	31/08	31/12	Sc. V.A.	% Real.
01	% di realizzazione	96		0	20	-76,00	21%


Area tecnica 2 2012 Manutenzione idraulica del F.Noncello dal Ponte di Adamo ed Eva fino al cavalcavia della A28. Entro il 17/12/2013. 40.000,00  
 Grado rispetto prev. 100

Elenco Indicatori		Obiettivo	30/04	31/08	31/12	Sc. V.A.	% Real.
01	% di realizzazione	99		0	10	-89,00	10%

Area tecnica 2 2012 Interventi di manutenzione straordinaria e per la risagomatura idraulica di rio Becus al fine della messa in sicurezza del quartiere di Villanova in occasione di eventi atmosferici particolari. Entro il 09/04/2014. 300.000,00  
 Grado rispetto prev. 92


Elenco Indicatori		Obiettivo	30/04	31/08	31/12	Sc. V.A.	% Real.
01	% di realizzazione	36		10	36	0,00	100%

Area tecnica 2 2012 Opere per la valorizzazione del fiume Noncello e delle rogge - Riqualficazione paesaggistico ambientale dell'ambito dello storico porto della vecchia dogana sita a Vallenoncello. Entro il 22/08/2015. 250.000,00

Grado rispetto prev. 100 


Elenco Indicatori		Obiettivo	30/04	31/08	31/12	Sc. V.A.	% Real.
01	% di realizzazione	2		2	2	0,00	100%

Area tecnica 2 2012 Attraversamento lungo la S.S. 251 di Corva per favorire il deflusso nella gola del fiume Meduna. Entro 16/02/2013 4.510.000,00

Grado rispetto prev. 0 


Elenco Indicatori		Obiettivo	30/04	31/08	31/12	Sc. V.A.	% Real.
01	% di realizzazione	87		65	87	0,00	100%

Area tecnica 2 2012 Idrogeologia: Caratterizzazione degli acquiferi presenti nel territorio comunale: indagine territoriale mediante campagna di misura, simulazione scenari e prospettive e soluzioni tecniche finalizzate al superamento del problema di inalzamento della falda. Entro il 01/05/2013.

Grado rispetto prev. 100 


Elenco Indicatori		Obiettivo	30/04	31/08	31/12	Sc. V.A.	% Real.
01	% di realizzazione	85		35	85	0,00	100%

Area tecnica 2 2012 Interventi di manutenzione straordinaria di ricalibratura idraulica del sistema idrografico minore. Interventi in Zona Torre via Musile. Entro il 15/03/2014. 200.000,00

Grado rispetto prev. 100 

Elenco Indicatori		Obiettivo	30/04	31/08	31/12	Sc. V.A.	% Real.
01	% di realizzazione	30		7	30	0,00	100%


Area tecnica 2 2012 Opere connesse alla sicurezza per l'abitato di Vallenoncello - Realizzazione in area limitrofa al campo sportivo di piazzola di emergenza e strade di accesso alle idrovore presso gli argini. Entro il 13/05/2015 215.000,00

Grado rispetto prev. 100 

Elenco Indicatori		Obiettivo	30/04	31/08	31/12	Sc. V.A.	% Real.
01	% di realizzazione	0		0	0	0,00	0%

**201120306** Stimolare il ritorno a Pordenone di "prime squadre" che, negli sport maggiori, militino in categorie confacenti allo status di un dinamico capoluogo di Provincia.

Pedrotti



Priorità: MEDIA

### Indicatori Strategici dell'Azione

00260 - N. discipline sportive in cui Pn milita con "prime squadre"

Cons. 2008	Cons. 2009	Cons. 2010	Cons. 2011	Prev. 2012	Cons. 2012	Prev. 2016
				0	2	5

### RISULTATI RAGGIUNTI

Anno	Descrizione
2012	Due squadre di (basket e pallavolo) sono passate in categoria superiore dalla serie C alla serie B.

**201120307 Creazione percorsi di walking che connettono le aree naturali con le strutture della cultura e dei servizi.**

Conficoni



Priorità: MEDIA

**Indicatori Strategici dell'Azione**

00260 - N. metri di percorsi dedicati al walking sul territorio


Cons. 2008	Cons. 2009	Cons. 2010	Cons. 2011	Prev. 2012	Cons. 2012	Prev. 2016
				0	1600	2000

**RISULTATI RAGGIUNTI**

Anno	Descrizione
2012	Sono state effettuate le progettazioni e gli interventi programmati al Parco Reghena, in via Piccola e nell'area del San Giuliano.

**201120308 Valorizzazione del fiume attrezzandolo con collegamenti ciclopedonali, approdi e ormeggi per le canoe e le piccole imbarcazioni.**

Conficoni



Priorità: MEDIA

**Indicatori Strategici dell'Azione**

00260 - N. approdi sul fiume Noncello

00260 - N. metri di percorsi ciclopedonali sul fiume Noncello valorizzati

Cons. 2008	Cons. 2009	Cons. 2010	Cons. 2011	Prev. 2012	Cons. 2012	Prev. 2016
				0	2	3
				0	1400	7000

**RISULTATI RAGGIUNTI**


Anno	Descrizione
2012	Le diverse manifestazioni realizzate e coinvolgenti il fiume Noncello sono state le iniziative finalizzate alla sua valorizzazione. Per quanto attiene ai progetti si è effettuato quanto programmato. Si è dato corso alle diverse progettazioni ricomprese nel Pisu e quanto programmato dal triennale. Inoltre si è data attuazione ad interventi coerenti con l'azione strategica.

**Indicatori Strategici****Centro di Costo: 260 UFFICIO SPORT E TEMPO LIBERO**

- N. discipline sportive accreditate CONI
- N. discipline sportive praticate a Pordenone
- N. impianti sportivi comunali totali (aggregati)
- N. ingressi annui totali
- N. ore medie giornaliere di utilizzo impianti sportivi per attività sportiva
- N. manifestazioni sportive
- N. manifestazioni tempo libero
- N. manifestazioni grandi eventi
- N. partecipanti/pubblico grandi eventi

	Cons. 2008	Cons. 2009	Cons. 2010	Cons. 2011	Prev. 2012	Cons. 2012	Prev. 2016
- N. discipline sportive accreditate CONI	127,00	127,00	127,00	127	127	127	
- N. discipline sportive praticate a Pordenone	53,00	53,00	53,00	53	53	53	
- N. impianti sportivi comunali totali (aggregati)	37	37,00	37	37	38	38	
- N. ingressi annui totali	918500	919000	920000	923500	924000	923950	
- N. ore medie giornaliere di utilizzo impianti sportivi per attività sportiva	8	8	8	8	8	8	
- N. manifestazioni sportive	69	56	50	67	68	66	
- N. manifestazioni tempo libero	54	52	59	73	75	86	
- N. manifestazioni grandi eventi	4	3	3	3	3	3	
- N. partecipanti/pubblico grandi eventi	242486	143000	134000	113277	150000	85000	

## 204 - La rete locale di welfare



**201120401** Opererare affinché il comune e le istituzioni pubbliche mettano nell'agenda delle priorità la creazione di reti ancora più solide con le associazioni, cooperative e di volontariato.

Romor



Priorità: **MEDIA**

### Indicatori Strategici dell'Azione

43205 - N. convenzioni operative attivate con soggetti del terzo settore

Cons. 2008	Cons. 2009	Cons. 2010	Cons. 2011	Prev. 2012	Cons. 2012	Prev. 2016
				2	10	10

### OBIETTIVI DI SVILUPPO REALIZZATI

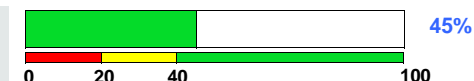
Servizi Sociali comunali 2012 Affidamento gestione Bar al Parco di S.Valentino all'Azienda per i servizi sanitari al fine di favorire inserimenti lavorativi di personale con disagio socio-occupazionale. Entro il 15/11/2012

Grado rispetto prev. 100

Elenco Indicatori		Obiettivo	30/04	31/08	31/12	Sc. V.A.	% Real.
01	% di realizzazione	100		90	100	0,00	100%

**201120402** Lavorare per far diventare i servizi luoghi aperti in cui i cittadini e le loro organizzazioni imparino a valutare i problemi che si manifestano in modo frammentato, a conoscere i bisogni, i percorsi, le sfide che riguardano l'intera comunità. Metteremo in atto strategie che diano voce e potere alle diverse componenti della comunità in ordine ai problemi e ai disagi che ciascuna percepisce.

Romor



Priorità: **MEDIA**

### Indicatori Strategici dell'Azione

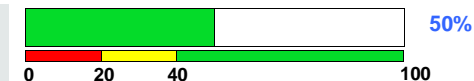
43205 - N. tavoli attivati con le associazioni o cittadini

43205 - N. incontri degli Osservatori dedicati

Cons. 2008	Cons. 2009	Cons. 2010	Cons. 2011	Prev. 2012	Cons. 2012	Prev. 2016
				5	8	30
				8	8	10

**201120403** Integrazione tra servizi sociali e sanitari: opereremo affinché i vari enti agiscano secondo visioni condivise e supportate da un adeguato sistema di comunicazione. Riteniamo per questo che il ruolo primario del comune sia di intervenire sui processi, prima della creazione di nuove strutture, all'insegna della integrazione tra servizi sociali e sanitari, del collegamento tra territorio ed ospedale, della centralità e globalità delle persone, rinnovando i servizi esistenti e stabilendo priorità nella realizzazione e organizzazione dei nuovi.

Romor



Priorità: **ALTA**

### Indicatori Strategici dell'Azione

43205 - N. progetti integrati avviati

Cons. 2008	Cons. 2009	Cons. 2010	Cons. 2011	Prev. 2012	Cons. 2012	Prev. 2016
				0	2	3



**201120404** Si condivide la necessità del nuovo ospedale come struttura per acuti, centrato sull'area di emergenza, che offra medicina d'urgenza, chirurgie specialistiche e diagnostica tecnologicamente avanzata e che pratici una strutturazione dei dipartimenti con modalità transdisciplinari.

Pedrotti

Priorità: **ALTA**



### Indicatori Strategici dell'Azione

43205 - % espletamento attività di competenza del Comune

Cons. 2008	Cons. 2009	Cons. 2010	Cons. 2011	Prev. 2012	Cons. 2012	Prev. 2016
				0	70	100

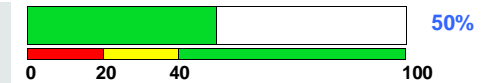
#### RISULTATI RAGGIUNTI

Anno	Descrizione
2012	Alla fine del 2012 erano in linea con le previsioni tutte le attività di competenza del comune volte a favorire la realizzazione del nuovo ospedale che sono state in seguito completate nel 2013.

**201120405** Difesa del ruolo del C.R.O. Di Aviano, nella sua funzione di offerta di salute nell'area vasta con il suo riconoscimento della triplice funzione di assistenza specialistica, ricerca biomedica e formazione post laurea, di riferimento principale nella programmazione oncologica regionale.

Romor

Priorità: **MEDIA**



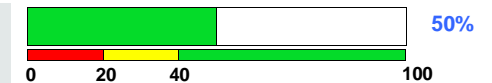
#### RISULTATI RAGGIUNTI

Anno	Descrizione
2012	Si è sostenuto e difeso il ruolo del CRO di Aviano in tutte le sedi e tavoli istituzionali interessati.

**201120406** Realizzazione del progetto preliminare della Cittadella della salute: la vicinanza di servizi sanitari con servizi sociali, oltre che facilitare l'accesso ai servizi al cittadino, favorisce il processo di integrazione sociosanitario, secondo pratiche di coprogettazione, sui grandi temi e sulle singole persone.

Romor - Mazzer

Priorità: **ALTA**




#### RISULTATI RAGGIUNTI

Anno	Descrizione
2012	Definita l'area e lo studio di fattibilità. Avviati i tavoli di lavoro ad alta integrazione. Il progetto preliminare come da convenzione con l'Azienda sanitaria sarà presentato entro luglio i tempi previsti di realizzazione.

**201120407** **Romor** Sostegno alla realizzazione del progetto “la casa dei risvegli”, per portare aiuto alle famiglie in cui sia presente una persona in stato neurovegetativo con potenziale riabilitativo da affidare in gestione a presidi territoriali o ospedali periferici.

Priorità: **ALTA**



**RISULTATI RAGGIUNTI**

Anno	Descrizione
2012	Si è sostenuto il progetto politicamente condividendo la bozza dell'idea progettuale e architettonica predisposta dall'associazione anche con la partecipazione agli incontri promossi dall'associazione stessa. Sono stati organizzati dal comune degli incontri di approfondimento e delle visite a strutture specializzate già attive al fine di predisporre un progetto di fattibilità.

**201120408** **Romor - Moro** Sostegno alle iniziative di promozione della salute individuale e sociale (Progerro di partecipazione giovanile, Progetto alcolismo giovani, Progetto droghe giovani) attraverso adeguati stili di vita e di prevenzione della diffusione dell'alcolismo, anche giovanile, nonché delle condizioni di solitudine o isolamento.

Priorità: **MEDIA**



**Indicatori Strategici dell'Azione**

43205 - N. progetti attivati

Cons. 2008	Cons. 2009	Cons. 2010	Cons. 2011	Prev. 2012	Cons. 2012	Prev. 2016
				0	3	3

**201120409** **Moro** Sostegno e valorizzazione dei servizi a tutela della donna lavoratrice e del suo ruolo, promuovendo nel contempo una evoluzione culturale che non veda solo nella donna la componente della famiglia che supplisce alla carenza di servizi per l'infanzia e gli anziani.

Priorità: **MEDIA**



**Indicatori Strategici dell'Azione**

43205 - N. iniziative di promozione delle pari opportunità

Cons. 2008	Cons. 2009	Cons. 2010	Cons. 2011	Prev. 2012	Cons. 2012	Prev. 2016
				1	1	3

**201120410** **Romor** ACCORDO DI PROGRAMMA PER IL PIANO DI ZONA 2013-2015: i Tavoli tematici di consultazione costituiranno l'ambito del confronto con soggetti istituzionali ed organismi del privato sociale per definire e condividere gli obiettivi generali del Pdz 2013-2015, i quali saranno oggetto di approvazione attraverso uno specifico Accordo di programma, vincolante per i soggetti istituzionali che lo sottoscrivono.

Priorità: **ALTA**



**OBIETTIVI DI SVILUPPO REALIZZATI**

Ambito distrettuale urbano 2012 Predisposizione del Piano di Zona 2013-2015. Entro il 31/12/2012. Fine rivista entro il 02/03/2013.  
6.5

Grado rispetto prev. 95

Elenco Indicatori		Obiettivo	30/04	31/08	31/12	Sc. V.A.	% Real.
01	% di realizzazione	100		35	100	0,00	100%

**Indicatori Strategici**

Centro di Costo: 431 AMBITO DISTRETTUALE URBANO 6.5

Centro Elementare: 43103 HANDICAP AMBITO - PORDENONE

Cons. 2008	Cons. 2009	Cons. 2010	Cons. 2011	Prev. 2012	Cons. 2012	Prev. 2016

- N. utenti in carico	166	154	139,00	115,00	105	138,00	0
- N. utenti gestiti (01/01-31/12)	182	214	183,00	170,00	145	159,00	0
<b>Centro di Costo: 432 SERVIZI SOCIALI</b>							
<b>Centro Elementare: 43203 HANDICAP E DISABILITÀ</b>							
- N. utenti gestiti (01/01-31/12)	80	43	145	161	18	153	
<b>Centro di Costo: 447 SERVIZI RIVOLTI AGLI ANIMALI</b>							
- N. posizioni gestite Anagrafe canina (attive)	3225	3439	3855	3852	3855	4148	0
- N. cani ospitati al canile	68	72	58	50	50	44	
- N. aree verdi pubbliche dedicate alla sgambatura dei cani	36	13	13	13	13	13	

## 205 - I diritti dei bambini come sintomo di una buona città



**201120501** Costruzione insieme alla scuola e alle istituzioni di un legame basato sull'accessibilità attiva alla biblioteca e ai musei, sull'interazione negli eventi, sulla fruizione di tutti gli spazi pubblici muovendosi in libertà, autonomia e sicurezza.

Rubino -  
Cattaruzza

Priorità: MEDIA



## Indicatori Strategici dell'Azione

43201 - N. studenti utenti biblioteca


43201 - N. studenti partecipanti ai laboratori dei musei

Cons. 2008	Cons. 2009	Cons. 2010	Cons. 2011	Prev. 2012	Cons. 2012	Prev. 2016
				100000	160971	135000
				8000	11778	12000

**201120502** Sostegno il diritto a giocare dei bambini e adegueremo il territorio fornendo loro le strutture necessarie.

Romor - Conficoni

Priorità: MEDIA



## Indicatori Strategici dell'Azione

43201 - N aree dedicate a spazio gioco per bambino (3-11 anni)

43201 - N. iniziative organizzate dedicate al gioco e alla creatività dei bambini

Cons. 2008	Cons. 2009	Cons. 2010	Cons. 2011	Prev. 2012	Cons. 2012	Prev. 2016
				2	7	10
				1	1	5

## RISULTATI RAGGIUNTI

Anno	Descrizione
2012	Sono state effettuati gli interventi previsti presso l'area di Via Marco Polo e al Parco Sacro Cuore sostituendo ed integrando giochi. L'area di largo Cervignano e l'area in frazione Villanova sono state integrate con nuovi giochi in relazione ai fabbisogni. Mentre al parco Jhonn Lennon l'area giochi è stata completamente rifatta per due fasce d'età. Sostituiti i giochi in Via Monte Grappa angolo Via Piave, messo a norma l'area di Via Monte Grappa (lavatoio). Rifatta l'area di Via Maroncelli.

## Indicatori Strategici

Centro di Costo: 431 AMBITO DISTRETTUALE URBANO 6.5

Centro Elementare: 43101 MINORI AMBITO - PORDENONE

- N. residenti 0-17

- N. utenti minori in carico

- N. utenti gestiti (01/01 - 31/12)

- Tempo medio di attesa per la valutazione di nuovi utenti - interventi urgenti (gg)

Centro di Costo: 432 SERVIZI SOCIALI

Centro Elementare: 43201 MINORI

- N. utenti gestiti (01/01 - 31/12)

Cons. 2008	Cons. 2009	Cons. 2010	Cons. 2011	Prev. 2012	Cons. 2012	Prev. 2016
7544	7676	7694	7820	7830	7891	
156	143	157,00	180,00	210	185,00	0
215	223	229,00	230,00	270	265,00	0
5	1	2	2	2	2	
24	1	2	1	1	1	


**Centro di Costo: 441 NIDI - INFANZIA****Centro Elementare: 44101 ASILO NIDO "A. GALVANO" V. G. CANTORE #**

- Grado di rispetto della CARTA DEI SERVIZI	100	100	100	100	100	100	
- N. bambini residenti 0 - 2 anni (36 mesi)	1451	1505	1485	1451	1480	1381	
- N. domande accolte (totale serv. Comunali e accreditati)	208,00	221,00	209,00	222,00	220	238,00	0
- % grado di soddisfacimento della domanda espressa (totale serv. Comunali e accreditati)	92,04	97,79	97,21	98,67	99,1	98,35	0
- % grado di copertura della domanda di servizio potenziale effettiva (0 - 30 mesi)	17,12	17,68	16,63	17,59	17,39	18,89	0
- Valutazione complessiva questionario soddisfazione utenti	0	9	9	9	9	9	
- % di prodotti biologici mensa	94	94,5	94	94,5	94	94	

**Centro Elementare: 44103 SERVIZI INTEGRATIVI ALLA PRIMA INFANZIA #**

- N. utenti frequentanti servizio nido pubblico di Ambito	0	3	3	0	1	3	
- N. utenti frequentanti servizi nido privati accreditati (Voucher)	102	108	103	117	119	128	
- N. coppie bambini/adulti frequentanti CENTRO GIOCO GIRASOLE	40,00	60,00	60,00	52,00	40	55	
- N. bambini CENTRO GIOCO VERDE	38	44	54	54	45	49	
- N. ammessi Spazio Gioco	25	38	51	44	40	42	


## 206 - Le politiche giovanili



**201120601** Sostegno alle forme di associazione e d'impresa giovanile.

Cattaruzza - Zille

Priorità: **ALTA**



### Indicatori Strategici dell'Azione

43206 - N. associazioni e imprese giovanili avviate

Cons. 2008	Cons. 2009	Cons. 2010	Cons. 2011	Prev. 2012	Cons. 2012	Prev. 2016
0	0	0	0	2	2	5

### OBIETTIVI DI SVILUPPO REALIZZATI

Servizi Sociali comunali 2012 Progetto "C'era una svolta": avviare un'impresa sociale tra residenti di un quartiere di edilizia popolare quale intervento di contrasto alla crisi economica. Entro il 31/12/2012


Grado rispetto prev. 100

Elenco Indicatori		Obiettivo	30/04	31/08	31/12	Sc. V.A.	% Real.
01	Persone residenti nel quartiere coinvolte	50		60	70	20,00	140%

**201120602** Identificazione dei luoghi e possibilità d'incontro con cogestione, che siano confortevoli e sicuri, responsabilizzanti ed accessibili, soprattutto pensando alle aree di periferia della città (Sede ragazzi panchina, Deposito Giordani, spazio civico di via Pontinia, Torre).

Romor - Cattaruzza

Priorità: **MEDIA**



### Indicatori Strategici dell'Azione

43206 - N. centri di incontro gestiti

Cons. 2008	Cons. 2009	Cons. 2010	Cons. 2011	Prev. 2012	Cons. 2012	Prev. 2016
				1	3	4

**201120603** Intervento con contributo sugli affitti per prima locazione (un prestito rimborsabile nell'arco massimo di due anni - a favore di giovani o giovani coppie che fuoriescono dal nucleo familiare originario per sperimentare l'autonomia abitativa per fronteggiare le spese iniziali per caparre, tasse, affitto primi mesi).

Romor

Priorità: **ALTA**



### Indicatori Strategici dell'Azione

43206 - N. giovani beneficiari di contributi sugli affitti prima locazione

Cons. 2008	Cons. 2009	Cons. 2010	Cons. 2011	Prev. 2012	Cons. 2012	Prev. 2016
				10	1	20

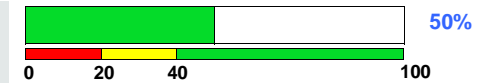
### RISULTATI RAGGIUNTI

Anno	Descrizione
2012	Con delibera di Giunta si è determinato di procrastinare l'intervento anche a causa della recrudescenza della crisi economica.

201120604

Cattaruzza

Investire sulle arti visive, sul design, sulla musica, sulle idee giovani espresse sul territorio per farne un brand ed il volano di una città che ha le carte in regola per diventare punto di riferimento europeo per la loro valorizzazione, anche in relazione al Nordest come capitale europea della Cultura nel 2019.



Priorità: MEDIA

**Indicatori Strategici dell'Azione**

43206 - N. mostre organizzate

43206 - N. artisti partecipanti

43206 - N. visitatori/partecipanti iniziative culturali

	Cons. 2008	Cons. 2009	Cons. 2010	Cons. 2011	Prev. 2012	Cons. 2012	Prev. 2016
43206 - N. mostre organizzate					2	0	5
43206 - N. artisti partecipanti					10	76	2
43206 - N. visitatori/partecipanti iniziative culturali					1500	146	3000

**Indicatori Strategici****Centro di Costo: 080 INFORMAGIOVANI**

- N. utenti medi giornalieri

- Valutazione complessiva questionario soddisfazione utenti

	Cons. 2008	Cons. 2009	Cons. 2010	Cons. 2011	Prev. 2012	Cons. 2012	Prev. 2016
- N. utenti medi giornalieri	76,17	75,83	65,83	57,50	60	60,00	
- Valutazione complessiva questionario soddisfazione utenti	0	0	8	8	8	9	

**Centro di Costo: 432 SERVIZI SOCIALI****Centro Elementare: 43206 PROGETTO GIOVANI**

- N. giovani residenti 14-29

	Cons. 2008	Cons. 2009	Cons. 2010	Cons. 2011	Prev. 2012	Cons. 2012	Prev. 2016
- N. giovani residenti 14-29	6665	7787	7729	7743	7650	7653	

## 207 - L'età adulta



201120701

Romor

Priorità: **ALTA**

Promozione interventi di sostegno alle locazioni e al pagamento delle bollette delle utenze domestiche, con specifico bando comunale per l'aiuto al pagamento degli affitti per cittadini a rischio di morosità con contributo vincolato al pagamento degli affitti futuri, con apposite deleghe al pagamento. Contrasteremo l'indebitamento, con prestiti per fronteggiare la temporanea difficoltà al pagamento di affitti, mutui, tasse, prestiti per beni primari (auto, salute, etc.) rimborsabili in un arco di tempo di tre anni. Prevediamo la costituzione di un fondo di rotazione attivabile su progettazioni personalizzate seguite da un tutor economico; la consulenza professionale e attivazione di un tutor economico per la gestione dei bilanci familiari con specifici percorsi formativi, anche individualizzati; la consulenza professionale individualizzata per la gestione e riduzione dei danni e rischi in caso di forte indebitamento con finanziarie; la consulenza professionale per l'orientamento alla contrazione di prestiti in famiglie a rischio di morosità; una campagna di sensibilizzazione e di informazione per contrastare l'eccessivo indebitamento di categorie a rischio di insolvenza.



### Indicatori Strategici dell'Azione

43204 - N. utenti beneficiari di contributi comunali

43204 - N. utenti supportati da consulenze

	Cons. 2008	Cons. 2009	Cons. 2010	Cons. 2011	Prev. 2012	Cons. 2012	Prev. 2016
43204 - N. utenti beneficiari di contributi comunali					20	20	30
43204 - N. utenti supportati da consulenze					10	10	30

### OBIETTIVI DI SVILUPPO REALIZZATI

Servizi Sociali comunali 2012 Sostenere economicamente le famiglie colpite dalla crisi economica, mediante l'attivazione di una serie di misure e servizi coordinati (fondo anticrisi famiglie) in collaborazione con soggetti del terzo settore e altre istituzioni. Entro il 31/12/2012

Grado rispetto prev. 100


Elenco Indicatori		Obiettivo	30/04	31/08	31/12	Sc. V.A.	% Real.
01	% di realizzazione	100		44	90	-10,00	90%

201120702

Romor

Priorità: **MEDIA**

Promozione interventi di sostegno ai piccoli proprietari, con consulenza legale e professionale per coloro i quali hanno locato un appartamento quale investimento per integrare un modesto reddito da lavoro o da pensione, al fine di interrompere gravi situazioni di morosità o di intercettarle preventivamente.



### Indicatori Strategici dell'Azione

43204 - N. convenzioni attivate con studi legali

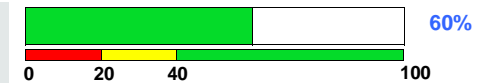
	Cons. 2008	Cons. 2009	Cons. 2010	Cons. 2011	Prev. 2012	Cons. 2012	Prev. 2016
43204 - N. convenzioni attivate con studi legali					0	0	1



**201120703** **Promozione interventi di mediazione condominiale e di comunità, con Interventi educativi e di mediazione al fine di ripristinare la civile convivenza all'interno di condomini abitati da persone di estrazione sociale e provenienza geografica differenti.**

Romor

Priorità: **ALTA**



**Indicatori Strategici dell'Azione**

43204 - N. interventi di mediazione

Cons. 2008	Cons. 2009	Cons. 2010	Cons. 2011	Prev. 2012	Cons. 2012	Prev. 2016
				0	30	50

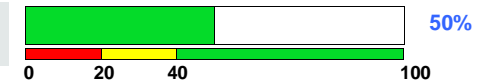
**RISULTATI RAGGIUNTI**

Anno	Descrizione
2012	Si sono ulteriormente sviluppati i due progetti di mediazione di comunità nei quartieri di Pordenone sud e Roraigrande anche con l'utilizzo di mediatori di quartiere, la realizzazione di un sito web dedicato, la realizzazione di attività di formazione alla convivenza sul territorio e alla partecipazione attiva.

**201120704** **Promozione interventi di sostegno alla spesa, con l'erogazione di borse spesa alimentari, di medicinali e prodotti per la prima infanzia, a favore di famiglie in difficoltà.**

Romor

Priorità: **ALTA**



**Indicatori Strategici dell'Azione**

43204 - N. utenti borse spesa

43204 - N. borse spesa erogate

Cons. 2008	Cons. 2009	Cons. 2010	Cons. 2011	Prev. 2012	Cons. 2012	Prev. 2016
				500	500	500
				2000	2500	10000

**201120705** **Promozione avvio di gruppi-appartamento per genitori separati, in cui possano convivere da due a quattro adulti che fuoriescono da separazioni matrimoniali.**

Romor

Priorità: **ALTA**



**Indicatori Strategici dell'Azione**

43204 - N. genitori separati inseriti in gruppi appartamento

Cons. 2008	Cons. 2009	Cons. 2010	Cons. 2011	Prev. 2012	Cons. 2012	Prev. 2016
				0	0	10

**RISULTATI RAGGIUNTI**

Anno	Descrizione
2012	All'interno dell'attività prevista dai Piani di zona recentemente approvati è stato discusso anche la fattibilità di un possibile intervento all'interno di una progettazione più complessiva dell'abitare sociale.



Romor

Priorità: **ALTA****Indicatori Strategici dell'Azione**

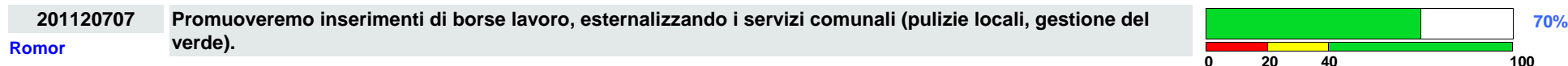
43204 - N. utenti ospitati in residenze solidali

Cons. 2008	Cons. 2009	Cons. 2010	Cons. 2011	Prev. 2012	Cons. 2012	Prev. 2016
				0	0	6
				0	0	300

43204 - N. ore attività di volontariato

**RISULTATI RAGGIUNTI**

Anno	Descrizione
2012	E' attualmente in corso una fase di approfondimento e di fattibilità dell'intervento.

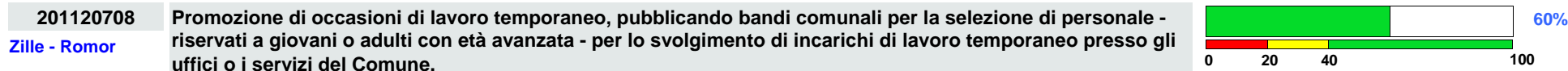


Romor

Priorità: **ALTA****Indicatori Strategici dell'Azione**

43204 - N. borse sociali attivate

Cons. 2008	Cons. 2009	Cons. 2010	Cons. 2011	Prev. 2012	Cons. 2012	Prev. 2016
				0	30	25



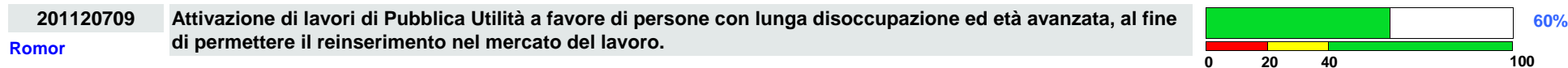
Zille - Romor

Priorità: **ALTA****Indicatori Strategici dell'Azione**

43204 - N. ore di attività per lavori occasionali (voucher)

Cons. 2008	Cons. 2009	Cons. 2010	Cons. 2011	Prev. 2012	Cons. 2012	Prev. 2016
				5000	6600	7000
				30	30	200

43204 - N. utenti residenti assunti (lavoro temporaneo) espressi in tempo pieno equivalente



Romor


Priorità: **ALTA****Indicatori Strategici dell'Azione**

43204 - N. utenti residenti assunti (lavori di pubblica utilità)


Cons. 2008	Cons. 2009	Cons. 2010	Cons. 2011	Prev. 2012	Cons. 2012	Prev. 2016
				68	98	200

**OBIETTIVI DI SVILUPPO REALIZZATI**

Servizi Sociali comunali 2012 Promuovere occasioni di lavoro temporaneo a favore di persone giovani (under 36) disoccupate mediante lo strumento dei lavori di pubblica utilità. Entro il 31/12/2012

Grado rispetto prev. 100 

Elenco Indicatori		Obiettivo	30/04	31/08	31/12	Sc. V.A.	% Real.
01	N° progetti attivati	14		14	19	5,00	136%

**201120710** Attivazione di lavori socialmente utili, a favore di persone espulse dal mercato del lavoro e con ammortizzatori sociali che integrano parzialmente in reddito.  100%

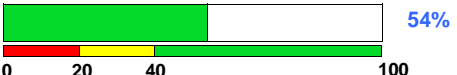
Romor

Priorità: **ALTA**

**Indicatori Strategici dell'Azione**

43204 - N. utenti residenti assunti (lavori socialmente utili) convenzione con Tribunale

Cons. 2008	Cons. 2009	Cons. 2010	Cons. 2011	Prev. 2012	Cons. 2012	Prev. 2016
				0	10	5

**201120711** Promozione delle borse lavoro: riallocando il budget per contributi economici assistenziali su interventi a sostegno di esperienze lavorative.  54%


Romor

Priorità: **ALTA**

**Indicatori Strategici dell'Azione**

43204 - N. utenti residenti assunti (borse lavoro)

Cons. 2008	Cons. 2009	Cons. 2010	Cons. 2011	Prev. 2012	Cons. 2012	Prev. 2016
			61	0	48	200

**201120712** Implementeremo il budget per il sostegno al pagamento delle rette per i nidi accreditati.  100%

Romor

Priorità: **ALTA**

**Indicatori Strategici dell'Azione**

43204 - N. famiglie beneficiarie del sostegno rette nidi


Cons. 2008	Cons. 2009	Cons. 2010	Cons. 2011	Prev. 2012	Cons. 2012	Prev. 2016
				119	128	110

**RISULTATI RAGGIUNTI**

Anno	Descrizione
2012	Per il 2013 è prevista una rimodulazione del sostegno incrociando il voucher con il beneficio regionale.

**OBIETTIVI DI SVILUPPO REALIZZATI**

Servizi educativi e scolastici 2012 Rivisitazione sistema tariffario e sistema erogazione voucher comunali alla luce del nuovo regolamento regionale per l'abbattimento delle rette dei nidi d'infanzia. Entro il 30/03/2013.

Grado rispetto prev. 100 

Elenco Indicatori		Obiettivo	30/04	31/08	31/12	Sc. V.A.	% Real.
01	% di realizzazione	80		40	80	0,00	100%

Servizi educativi e scolastici 2012 Voucher: aumentare le contribuzioni a parità di spesa per famiglie in situazione di disagio sociale. Entro 31/12/2012

Grado rispetto prev. 53 

Elenco Indicatori		Obiettivo	30/04	31/08	31/12	Sc. V.A.	% Real.
01	% di realizzazione	100		15	100	0,00	100%


**201120713** Attivazione servizi gratuiti di accoglienza per bambini dai 6 ai 36 mesi di madri disoccupate, che entrano in percorsi formativi e di riqualificazione o di ricerca guidata dell'occupazione.  70%


Romor 

Priorità: ALTA

**Indicatori Strategici dell'Azione**

	Cons. 2008	Cons. 2009	Cons. 2010	Cons. 2011	Prev. 2012	Cons. 2012	Prev. 2016
43204 - N. bambini accolti in strutture comunali					0	0	30
43204 - N. madri inserite in percorsi di riqualificazione					0	20	7

**201120714** Attivazione percorsi formativi individualizzati a favore di donne disoccupate che intendo rientrare nel mondo del lavoro.  70%

Romor - Moro 

Priorità: MEDIA

**Indicatori Strategici dell'Azione**

	Cons. 2008	Cons. 2009	Cons. 2010	Cons. 2011	Prev. 2012	Cons. 2012	Prev. 2016
43204 - N. donne inserite in percorsi di riqualificazione					0	20	20

**201120715** Sosterremo il conseguimento della patente a favore di donne disoccupate che intraprendono percorsi formazione, riqualificazione professionale e di inserimento lavorativo protetto.  70%

Romor - Moro 

Priorità: MEDIA

**Indicatori Strategici dell'Azione**

	Cons. 2008	Cons. 2009	Cons. 2010	Cons. 2011	Prev. 2012	Cons. 2012	Prev. 2016
43204 - N. donne disoccupate beneficiarie di percorsi formativi che hanno conseguito la patente					10	7	10

**201120716** Attivazione bonus per l'acquisto di prodotti scolastici presso i principali supermercati cittadini a favore di famiglie in difficoltà; prestito dei principali libri di testo usati a famiglie in difficoltà; attivazione di una rete di doposcuola a favore di minori anche per il sostegno alla relazione e aggregazione con i coetanei, attivazione e implementazione di una equipe di educatori per il sostegno scolastico individualizzato ed educativo a favore di bambini e ragazzi provenienti da famiglie in difficoltà.  70%

Romor - Rubino 

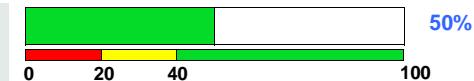
Priorità: MEDIA

**Indicatori Strategici dell'Azione**

	Cons. 2008	Cons. 2009	Cons. 2010	Cons. 2011	Prev. 2012	Cons. 2012	Prev. 2016
43204 - N. utenti doposcuola					0	70	110
43204 - N. studenti beneficiari di bonus comunali scolastici					100	300	500

**201120717** Dipendenze: sostegno dei gruppi ACAT e AA con specifiche progettazioni; attivando equipe di strada per il monitoraggio e il contenimento di situazioni di consumo di sostanze e alcol nei quartieri della città, con pronta reperibilità per i cittadini; attivazione di una struttura residenziale per persone affette da alcolismo o di grave emarginazione sociale in età adulta.

Romor

Priorità: **ALTA****Indicatori Strategici dell'Azione**

43204 - N. equipe di strada attivate

43204 - N. posti disponibili in struttura residenziale comunale

	Cons. 2008	Cons. 2009	Cons. 2010	Cons. 2011	Prev. 2012	Cons. 2012	Prev. 2016
43204 - N. equipe di strada attivate					0	1	1
43204 - N. posti disponibili in struttura residenziale comunale					0	0	6

**201120718** Disabilità: integrazione dei fondi regionali con fondi comunali per l'abbattimento delle barriere architettoniche a favore di disabili.

Romor

Priorità: **MEDIA****Indicatori Strategici dell'Azione**

43204 - N. residenti beneficiari di contributi comunali per abbattimento barriere architettoniche

	Cons. 2008	Cons. 2009	Cons. 2010	Cons. 2011	Prev. 2012	Cons. 2012	Prev. 2016
43204 - N. residenti beneficiari di contributi comunali per abbattimento barriere architettoniche					0	21	20

**RISULTATI RAGGIUNTI**

Anno	Descrizione
2012	Non sono stati utilizzati fondi comunali ma si è utilizzato solo fondi regionali.

**Indicatori Strategici****Centro di Costo: 431 AMBITO DISTRETTUALE URBANO 6.5****Centro Elementare: 43104 DISAGIO AMBITO - PORDENONE**

- N. utenti italiani in carico

- N. utenti ITALIANI gestiti (01/01 - 31/12)

- N. utenti stranieri in carico

- N. utenti stranieri gestiti (01/01 - 31/12)

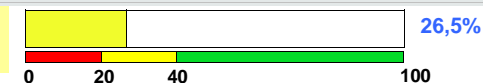
- % utenti immigrati sul totale della popolazione immigrata

**Centro di Costo: 432 SERVIZI SOCIALI****Centro Elementare: 43204 DISAGIO**


- N. utenti gestiti (01/01-31/12)

	Cons. 2008	Cons. 2009	Cons. 2010	Cons. 2011	Prev. 2012	Cons. 2012	Prev. 2016
- N. utenti italiani in carico	269	339	352,00	340,00	345	407,00	0
- N. utenti ITALIANI gestiti (01/01 - 31/12)	311	414	490,00	471,00	475	631,00	0
- N. utenti stranieri in carico	179	167	225,00	259,00	299	396,00	0
- N. utenti stranieri gestiti (01/01 - 31/12)	220	305	345,00	447,00	489	672,00	0
- % utenti immigrati sul totale della popolazione immigrata	2,84	3,87	4,10	5,20	5,72	7,70	0
<b>Centro di Costo: 432 SERVIZI SOCIALI</b>							
<b>Centro Elementare: 43204 DISAGIO</b>							
- N. utenti gestiti (01/01-31/12)	635	738	332,00	267,00	677	808,00	0

## 208 - La terza età



**201120801** **Potenziamento del Servizio di Assistenza Domiciliare, con particolare attenzione alle famiglie nelle quali sono presenti e gestite cronicità: apertura del servizio a famiglie in difficoltà nella gestione di anziani a domicilio; l'istituzione di una equipe specializzata nella gestione di demenze e Alzheimer a domicilio (psicologo, logopedista, assistenza).**  
 Romor  
 Priorità: **ALTA**



## Indicatori Strategici dell'Azione

	Cons. 2008	Cons. 2009	Cons. 2010	Cons. 2011	Prev. 2012	Cons. 2012	Prev. 2016
43102 - % incremento offerta servizio SAD su 2010					0	0	25
43102 - N. utenti equipe specializzata gestione demenze	0	0	0	0	0	0	50

## RISULTATI RAGGIUNTI

Anno	Descrizione
2012	Il servizio di Assistenza domiciliare è stato implementato con l'aggiunta di due nuovi operatori, tra il 2010e il 2012 gli utenti gestiti sono in crementati del 17% da 166 a 195 Avviato il processo di accreditamento di cooperative private che svolcono il servizio per conto del comune. Avviata la progettazione per l'avvio dell'equipe specializzata nella gestione delle demenze.

**201120802** **Realizzazione di corsi formazione su aspetti pratici dell'assistenza a favore di badanti e familiari.**

Romor

Priorità: **ALTA**

## Indicatori Strategici dell'Azione

	Cons. 2008	Cons. 2009	Cons. 2010	Cons. 2011	Prev. 2012	Cons. 2012	Prev. 2016
43102 - N. frequentanti corsi per badanti					50	76	50

## RISULTATI RAGGIUNTI

Anno	Descrizione
2012	Hanno partecipato circa 150 utenti di cui il 50% di Pordenone.

**201120803** **Centro Sociale di Torre: attivazione di un centro residenziale per persone anziane autosufficienti o parzialmente autosufficienti; mantenimento della presenza di associazioni di volontariato con l'implementazione e rafforzamento delle attività di aggregazione per il quartiere; attivazione dell'attività di animazione con equipe di animatori di Casa Serena; mantenimento del centro prelievi ospedaliero.**

Romor


Priorità: **ALTA**

## Indicatori Strategici dell'Azione

	Cons. 2008	Cons. 2009	Cons. 2010	Cons. 2011	Prev. 2012	Cons. 2012	Prev. 2016
00450 - N. nuovi posti disponibili centro residenziale					0	0	10
00450 - N. iniziative di aggregazione nella struttura e con il quartiere					0	15	30

**201120804** Centro Sociale di Torre: realizzazione di un polo per la gestione delle demenze e dell'Alzheimer (nuova sede prevista Casa Serena).

Romor



Priorità: **ALTA**

**Indicatori Strategici dell'Azione**

00450 - N. nuovi posti disponibili polo Alzheimer


Cons. 2008	Cons. 2009	Cons. 2010	Cons. 2011	Prev. 2012	Cons. 2012	Prev. 2016
				0	0	20

**RISULTATI RAGGIUNTI**

Anno	Descrizione
2012	In fase di realizzazione nel corso del 2013. Il nuovo progetto sul polo sulle demenze, che ha modificato l'azione strategica originaria, prevede che Casa Serena sia il punto di riferimento per questi problemi, in quanto struttura già riconosciuta sul territorio. Si sono attivate le prime azioni quali "Caffè Alzheimer" e consulenze psicologiche alle famiglie.

**201120805** Casa Serena: realizzazione polo multiservizi per persone anziane, costituito da tre blocchi indipendenti con camere doppie e singole con bagni in camera.

Romor - Mazzer



Priorità: **ALTA**

**Indicatori Strategici dell'Azione**

00460 - N. blocchi attivati Casa Serena

Cons. 2008	Cons. 2009	Cons. 2010	Cons. 2011	Prev. 2012	Cons. 2012	Prev. 2016
				0	0	3

**RISULTATI RAGGIUNTI**

Anno	Descrizione
2012	L'obiettivo potrà essere realizzato solo con l'intervento della Regione e se saranno trovati gli spazi all'interno delle maglie stringenti del patto di stabilità.

**OBIETTIVI DI SVILUPPO REALIZZATI**

Casa Serena e Centro Anziani 2012 Miglioramento della gestione delle persone con demenza. Ampliamento del nucleo specialistico per le demenze, attivazione del punto diagnostico e di un'équipe per interventi di sostegno alle famiglie. Progetto in rete con Ambito e ASS6. Entro il 31/12/2012

Grado rispetto prev. 100


Elenco Indicatori		Obiettivo	30/04	31/08	31/12	Sc. V.A.	% Real.
01	% di realizzazione	100		25	100	0,00	100%

Casa Serena e Centro Anziani 2012 Implementazione nuovo sistema qualità, con approccio audit. Entro il 31/12/2012

Grado rispetto prev. 100


Elenco Indicatori		Obiettivo	30/04	31/08	31/12	Sc. V.A.	% Real.
01	% di realizzazione	100		55	100	0,00	100%

Casa Serena e Centro Anziani 2012 Conferenza dei servizi. Attuazione dei progetti riguardanti il miglioramento della fase di accoglienza in struttura, della promozione del volontariato e del coinvolgimento dei familiari, dell'accompagnamento nella fase terminale, della valorizzazione delle memoria storica. Entro il 31/12/2012

Grado rispetto prev. 100 

Elenco Indicatori		Obiettivo	30/04	31/08	31/12	Sc. V.A.	% Real.
01	% di realizzazione	100		35	100	0,00	100%


Lavori Pubblici 2012 Casa Serena: completamento impianti lavanderia. Entro il 21/03/2013.

Grado rispetto prev. 100 

120.000,00

Elenco Indicatori		Obiettivo	30/04	31/08	31/12	Sc. V.A.	% Real.
01	% di realizzazione	48		2	48	0,00	100%


Lavori Pubblici 2012 Casa Serena - rifacimento rivestimenti esterni e sostituzione di un gruppo refrigerante, interventi di adeguamento di reparto Alzheimer. Entro il 17/01/2013.

Grado rispetto prev. 85 

668.000,00

Elenco Indicatori		Obiettivo	30/04	31/08	31/12	Sc. V.A.	% Real.
01	% di realizzazione	95		69	82	-13,00	86%

Lavori Pubblici 2012 Lavori di sostituzione dei serramenti esterni e manutenzione straordinaria alla copertura presso la Scuola Elementare "L. Da Vinci" di via Valle. Entro il 05/01/2013.

Grado rispetto prev. 100 


140.000,00

Elenco Indicatori		Obiettivo	30/04	31/08	31/12	Sc. V.A.	% Real.
01	% di realizzazione	80		45	98	18,00	123%

201120806

**Casa Umberto I, realizzazione di una forte integrazione, per presa in carico di persone con buone autonomie e funzionalità e per la gestione centralizzata di appalti e forniture.**

Romor



Priorità: **ALTA**

#### RISULTATI RAGGIUNTI

Anno	Descrizione
2012	Avviate relazioni significative per la co-gestione degli appalti.

#### Indicatori Strategici

Centro di Costo: 431 AMBITO DISTRETTUALE URBANO 6.5

Centro Elementare: 43102 ANZIANI AMBITO - PORDENONE

- N. residenti over 65 anni

- N. utenti anziani in carico

- N. utenti gestiti (01/01 - 31/12)

Centro di Costo: 432 SERVIZI SOCIALI

Centro Elementare: 43202 ANZIANI


Cons. 2008 Cons. 2009 Cons. 2010 Cons. 2011 Prev. 2012 Cons. 2012 Prev. 2016

11537	11637	11696	11712	11990	12187	
403	432	462,00	445,00	420	439,00	0
659	709	707,00	694,00	685	745,00	0



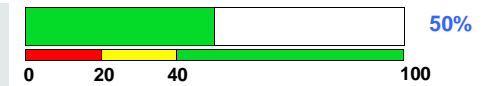
- N. utenti gestiti (01/01 - 31/12)	80	79	105,60	87,35	100	66,69	0
<b>Centro di Costo: 450 CENTRO ANZIANI DI TORRE</b>							
- N. domande presentate	4	2	2	0	0	1	
- N. ospiti	15	15	14	12	10	10	
- % struttura adibita a centro anziani	35	35	35	35	35	35	
- N. associazioni ospitate	4	4	5	5	5	5	
- N. altri servizi sanitari ospitati	1	2	1	1	1	1	
<b>Centro di Costo: 460 CASA SERENA</b>							
- Grado di rispetto della CARTA DEI SERVIZI	100	100	100	100	100	100	
- N. utenti in carico	248,00	248,00	246,00	249,00	249	248,00	0
- N. utenti gestiti nell'anno (transitati)	361,00	419,00	369,00	347,00	334	343,00	0
- N. utenti Centro diurno riabilitativo	23	25	30	28	25	26	
- N. domande in lista d'attesa tempo indeterminato non auto (Ultimi 12 mesi - residenti PN)	83	89	66	72	57	67	
- Grado di soddisfacimento della domanda dei residenti a tempo indeterminato (non auto)	69,71	67,87	74,52	72,93	77,2	74,23	0
- N. domande in lista d'attesa Centro diurno	0	0	0	0	0	0	
- Grado di soddisfacimento della domanda Centro Diurno	100,00	100,00	100,00	100,00	100	100,00	0
- N. domande lista d'attesa Pensionato soggiornisti (Presentate negli ultimi 6 mesi)	49	82	21	7	6	7	
- Grado di soddisfacimento della domanda Pensionato soggiornisti	53,33	41,84	72,73	89,23	90,48	89,23	0
- N. domande in lista d'attesa totali	132,00	171,00	87,00	79,00	63	74,00	0
- Valutazione complessiva questionario soddisfazione utenti	0	0	8	8	8	8	

## 209 - I migranti




**201120901** Sostegno alle attività che mirano a mettere in grado i nuovi abitanti di acquisire la lingua e la cultura italiana, prevedendo un rafforzamento delle strutture dei servizi sociali, al fine di dare continuità alla capacità di accoglienza dimostrata nel recente passato della nostra comunità.

Romor

Priorità: **ALTA****RISULTATI RAGGIUNTI**

Anno	Descrizione
2012	Molte tematiche sono state affrontate nell'ambito dell'Osservatorio immigrati. N. stranieri beneficiari di interventi formativi - target 2016:100
2013	Si è provveduto inoltre a riorganizzare le sedi dell'Associazionismo dei migranti.

## 210 - Servizi al cittadino di qualità.



201121001 **Promozione della qualità dei servizi proseguendo il monitoraggio periodico del gradimento degli stessi da parte degli utenti utilizzatori.**

Pedrotti

Priorità: **ALTA**

## Indicatori Strategici dell'Azione

38001 - % dei principali servizi comunali al cittadino interessati da indagini di gradimento utenza

Cons. 2008	Cons. 2009	Cons. 2010	Cons. 2011	Prev. 2012	Cons. 2012	Prev. 2016
				70	78	100

## OBIETTIVI DI SVILUPPO REALIZZATI

Servizi educativi e scolastici 2012 Ampliamento dei servizi accreditati e definizione testo nuovo regolamento comunale nidi d'infanzia in attesa del regolamento regionale dei servizi accreditati. Entro il 30/06/2013.

Grado rispetto prev. 100

Elenco Indicatori		Obiettivo	30/04	31/08	31/12	Sc. V.A.	% Real.
01	Numero interlocutori coinvolti nel tavolo di cooprogettazione	5		5	5	0,00	100%

Servizi educativi e scolastici 2012 Aggiornamento e ridefinizione inventario Asili nido. Entro 31/12/2012.

Grado rispetto prev. 91

Elenco Indicatori		Obiettivo	30/04	31/08	31/12	Sc. V.A.	% Real.
01	% di realizzazione	100		90	91	-9,00	91%

Servizi educativi e scolastici 2012 Collaborazione con ufficio di piano dell'ambito distrettuale urbano 6.5 per nuovo appalto servizi integrativi e attivita' organismo tecnico di ambito. Entro il 31/12/2012

Grado rispetto prev. 90

Elenco Indicatori		Obiettivo	30/04	31/08	31/12	Sc. V.A.	% Real.
01	N. servizi prima infanzia verificati	12		9	10	-2,00	83%

Servizi Sociali comunali 2012 Controllo e governo della situazione del fenomeno del randagismo dei gatti in città mediante l'attivazione di un gattile con funzioni sanitarie e di ricovero temporaneo. Entro il 31/12/2012


Grado rispetto prev. 20

Elenco Indicatori		Obiettivo	30/04	31/08	31/12	Sc. V.A.	% Real.
01	% di realizzazione	100		40	40	-60,00	40%

**201121002** Avvio di un processo di condivisione degli standard di qualità e dei target dei servizi al cittadino con le associazioni dei consumatori tramite l'organizzazione di incontri periodici e l'adozione/revisione delle carte dei servizi.

Pedrotti

Priorità: **ALTA**



### Indicatori Strategici dell'Azione

38001 - N. servizi interessati per i quali è stato avviato il processo degli standard di qualità condivisi

Cons. 2008	Cons. 2009	Cons. 2010	Cons. 2011	Prev. 2012	Cons. 2012	Prev. 2016
				0	0	29

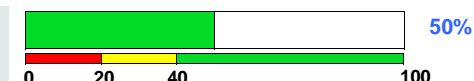
### RISULTATI RAGGIUNTI

Anno	Descrizione
2012	Le carte dei servizi principali sono in fase di predisposizione, il coinvolgimento delle associazioni avverrà una volta approvate le stesse.

**201121003** Ridefinizione del sistema premiante sulla base degli obiettivi che mirano ad un miglioramento continuo della qualità e della performance dei servizi comunali. Esportazione del modello in convenzione ad altri comuni del territorio.

Pedrotti - Zille

Priorità: **ALTA**



### RISULTATI RAGGIUNTI

Anno	Descrizione
2012	Approvato il regolamento sulla performance e sui controlli interni. Il sistema di monitoraggio della performance organizzativa e individuale è stato ulteriormente implementato e migliorato.

**201121004** Attivazione del servizio della compilazione assistita del modello Tarsu - Tares

Pedrotti

Priorità: **MEDIA**




### RISULTATI RAGGIUNTI

Anno	Descrizione
2012	A tutte le famiglie è stato inviato il modello per il pagamento al domicilio.

**201121005** Attivazione sportello per la certificazione della validazione dei progetti per gli enti locali del territorio.

Mazzer

Priorità: **ALTA**



### RISULTATI RAGGIUNTI

Anno	Descrizione
2012	Progetto attualmente in fase di analisi.

201121006

Farmacie comunali: incentivazione e promozione servizio di distribuzione dei farmaci per conto dell'Azienda sanitaria.

Rubino



Priorità: ALTA

## RISULTATI RAGGIUNTI

Anno	Descrizione
2012	Il servizio si è consolidato nel corso del 2012.

201121007

Incentivazione e promozione del servizio prenotazione degli esami clinici presso le farmacie comunali.

Romor



Priorità: ALTA

## RISULTATI RAGGIUNTI

Anno	Descrizione
2012	Il servizio è stato attivato nella primavera 2012.

## Indicatori Strategici

Cons. 2008 Cons. 2009 Cons. 2010 Cons. 2011 Prev. 2012 Cons. 2012 Prev. 2016

## Centro di Costo: 130 FARMACIE COMUNALI

## Centro Elementare: 13001 FARMACIA DI VIA MONTEREALE #

- % vendite delle 3 farmacie al netto fatturato da ricette (SSN)

45	44	45,96	48,88	49	51,19	
----	----	-------	-------	----	-------	--

- Valutazione complessiva questionario soddisfazione utenti

0	0	9	9	9	9	
---	---	---	---	---	---	--

- N. clienti serviti

68114	63325	62261	60684	60684	63806	
-------	-------	-------	-------	-------	-------	--

- N. ricette SSN

41346	40615	42195	41373	41373	43775	
-------	-------	-------	-------	-------	-------	--

- Utile in % (su totale utile farmacie)

56,08	55,32	63,35	44,31	61	55,55	
-------	-------	-------	-------	----	-------	--

## Centro Elementare: 13002 FARMACIA DI VIALE GRIGOLETTI #

- N. clienti serviti

42836	39854	45416	46047	46047	44552	
-------	-------	-------	-------	-------	-------	--

- N. pezzi venduti

128232	123289	131771	124286	124300	118512	
--------	--------	--------	--------	--------	--------	--

- N. ricette SSN

29877	28863	29832	30600	30600	29192	
-------	-------	-------	-------	-------	-------	--

## Centro Elementare: 13003 FARMACIA DI VIA CAPPUCINI #

- N. clienti serviti

39820	40943	37336	36536	36536	36903	
-------	-------	-------	-------	-------	-------	--

- N. pezzi venduti

106316	110385	105836	104922	105000	106066	
--------	--------	--------	--------	--------	--------	--

- N. ricette SSN

25090	26785	26399	27518	27518	28314	
-------	-------	-------	-------	-------	-------	--

## Centro di Costo: 380 SERVIZI DEMOGRAFICI


## Centro Elementare: 38001 DEMOGRAFICA

- Grado di rispetto della CARTA DEI SERVIZI

100	100	100	100	100	100	
-----	-----	-----	-----	-----	-----	--

- Popolazione residente	51461	51404	51723	51777	51788	51988	
- % residenti stranieri su totale popolazione	15,18	15,54	16,27	16,60	16,5	16,63	0
- Valutazione complessiva questionario soddisfazione utenti	0	9	9	9	9	9	
<b>Centro di Costo: 410 ONORANZE FUNEBRI</b>							
- N. funerali totali	131,00	124,00	93,00	80,00	85	88	0
- % di funerali svolti sul totale funerali di Pordenone	30,50	26,85	18,46	19,06	19,82	20,11	0
- Valutazione complessiva questionario soddisfazione utenti	0	0	9	9	9	9	
- N. reclami presentati	0	0	0	0	0	0	
<b>Centro di Costo: 420 SERVIZI CIMITERIALI E POLIZIA MORTUARIA</b>							
- N. loculi disponibili totali (non occupati)	1165	1279	1185	1111	1485	1550,00	0
- N. ossari disponibili totali (non concessi)	696	963	933	872	797	795,00	0
- N. posti inumazione disponibili totali	1022	926	962	1012	892	1029,00	0
- N. reclami presentati	0	0	0	0	0	0	

## 211 - Le politiche territoriali e infrastrutturali

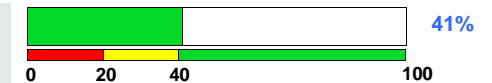


201121101

Toffolo

Priorità: ALTA

Realizzazione tramite un processo di “governance territoriale” il nuovo piano urbanistico per la Pordenone dei prossimi decenni che coniughi la storia ed il futuro in una struttura armonica sulla base di principi di sostenibilità sociale ed ambientale. Il piano si concentrerà sui temi della riqualificazione urbana, del recupero e del riuso delle aree più degradate, sulla ricucitura delle sue parti, sulla armonizzazione con il suo ecosistema. Punti salienti del nuovo piano saranno: la riqualificazione gli edifici e gli spazi pubblici del centro città, il miglioramento della qualità degli edifici, la connessione con il sistema del verde e dell’acqua che rappresenta la matrice della città, la valorizzazione delle piazze dei quartieri come zone aggregative, l’integrazione del piano urbanistico con un “piano di mobilità sostenibile”.



## RISULTATI RAGGIUNTI

Anno	Descrizione
2012	<p>Sono state espletate le fasi propedeutiche relative alla:</p> <ul style="list-style-type: none"> <li>- definizione dell'organizzazione metodologica del processo del Piano regolatore al fine di renderlo coerente con le ultime tendenze legate all'attenzione alla partecipazione, all'ambiente e alla smart city;</li> <li>- redazione dello Studio socio economico del territorio, strumento di orientamento alle scelte strategiche dell'amministrazione;</li> <li>- al percorso partecipativo con i cittadini "Pordenone più facile" - prima parte - azione propedeutica al coinvolgimento della cittadinanza nelle scelte strategiche dell'amministrazione e di orientamento alle azioni relative alla smart city;</li> <li>- completata la fase di raccolta della documentazione intersettoriale e predisposizione dell'analisi dell'evoluzione del territorio;</li> <li>- è in fase di conclusione la fase di affidamento dell'incarico professionale di redazione del PRG, ed è stata attivata la procedura di affidamento sia dell'incarico per la redazione del documento di Valutazione ambientale strategica (VAS), che del documento tecnico Relazione idrogeologica del territorio.</li> </ul>

## OBIETTIVI DI SVILUPPO REALIZZATI

Pianificazione-Urbanistica 2012 Variante n° 100 al P.R.G.C. conseguente all'approvazione del "Progetto Preliminare riqualificazione via Cappuccini - I^ tratta. Entro il 30/03/2012

Grado rispetto prev. 100

Elenco Indicatori		Obiettivo	30/04	31/08	31/12	Sc. V.A.	% Real.
01	% di realizzazione	100		100	100	0,00	100%

Pianificazione-Urbanistica 2012 Variante n° 128 al P.R.G.C. " Lavori per la realizzazione di un anello circolatorio tra vie Stradelle e Ferraris". Entro il 20/05/2012

Grado rispetto prev. 100


Elenco Indicatori		Obiettivo	30/04	31/08	31/12	Sc. V.A.	% Real.
01	% di realizzazione	100		100	100	0,00	100%

Pianificazione-Urbanistica 2012 Processo di redazione del nuovo Piano Regolatore Generale - Espletamento procedura di gara per l'affidamento incarico professionale. Entro il 30/11/2012

Grado rispetto prev. 100


Elenco Indicatori		Obiettivo	30/04	31/08	31/12	Sc. V.A.	% Real.
01	% di realizzazione	100		90	100	0,00	100%

Pianificazione-Urbanistica 2012 Integrazione e/o adeguamento della proposta di Variante al P.R.G.C. n° 114 "Modifiche azzonative e normative relative all'individuazione del nuovo ospedale e delle infrastrutture viarie di supporto". Entro il 30/06/2012

Grado rispetto prev. 100 


Elenco Indicatori		Obiettivo	30/04	31/08	31/12	Sc. V.A.	% Real.
01	% di realizzazione	100		100	100	0,00	100%

Pianificazione-Urbanistica 2012 Variante n° 118 "Variante azzonativa e normativa per l'adeguamento degli strumenti comunali al Codice regionale dell'Edilizia L.R. 19/2009 e suo regolamento". Entro il 30/10/2012

Grado rispetto prev. 65 


Elenco Indicatori		Obiettivo	30/04	31/08	31/12	Sc. V.A.	% Real.
01	% di realizzazione	100		65	65	-35,00	65%

Pianificazione-Urbanistica 2012 Variante 115 "Modifiche azzonative e normative ambito PR 4 di Torre". Adozione entro 30/10/2012

Grado rispetto prev. 70 

Elenco Indicatori		Obiettivo	30/04	31/08	31/12	Sc. V.A.	% Real.
01	% di realizzazione	100		70	70	-30,00	70%

Pianificazione-Urbanistica 2012 Redazione del nuovo Piano di recupero n° 14 di I.go San Giorgio. Adozione entro 03/03/2013

Grado rispetto prev. 40 

Elenco Indicatori		Obiettivo	30/04	31/08	31/12	Sc. V.A.	% Real.
01	% di realizzazione	80		50	50	-30,00	63%

**201121102** Nella fase di predisposizione del nuovo Piano regolatore sarà definito, entro il 2012, l'adeguamento degli strumenti urbanistici comunali vigenti (Regolamento edilizio e PRGC) alla normativa regionale di riferimento e suoi regolamenti attuativi, di recente approvazione.

Toffolo

Priorità: ALTA




**RISULTATI RAGGIUNTI**

Anno	Descrizione
2012	Si è ulteriormente modificata la normativa regionale in materia edilizia con il coinvolgimento diretto dell'amministrazione locale, e non si rende più necessaria la redazione di una variante specifica tenuto conto che la materia entrerà nel piano regolatore. I termini di adeguamento sono stati posticipati e pertanto gli strumenti urbanistici saranno considerati in sede di redazione del Piano regolatore.

**OBIETTIVI DI SVILUPPO REALIZZATI**


Edilizia privata 2012 Facilitare la predisposizione e presentazione dei progetti da parte degli utenti attraverso l'aggiornamento del regolamento edilizio comunale al fine di introdurre quanto previsto dalla nuova normativa regionale in materia di edilizia così come modificata dal Codice Reg.le dell'Edilizia (L.R. n. 19/2009) e relativo Regolamento di Attua-zione e gli aggiornamenti derivanti dall' approvazione del Protocollo VEA. Entro il 30/11/2012.

Grado rispetto prev. 30 

Elenco Indicatori		Obiettivo	30/04	31/08	31/12	Sc. V.A.	% Real.
01	% di realizzazione	100		30	30	-70,00	30%




Edilizia privata 2012 Intensificare la verifica cantieri anche in collaborazione con il Settore Vigilanza e Sicurezza al fine di garantire la conformità dei lavori rispetto ai permessi e autorizzazioni rilasciati. Entro il 31/12/2012

Grado rispetto prev. 100 

Elenco Indicatori		Obiettivo	30/04	31/08	31/12	Sc. V.A.	% Real.
01	% di realizzazione	100		70	100	0,00	100%

**201121103** Quando sarà costruito il nuovo carcere, per il riuso dell'area del Castello, si promuoverà la valorizzazione delle eccellenze e la memoria storica dell'artigianato e dell'industria locale.  
**Toffolo-Mazzer**



Priorità: **MEDIA**

**RISULTATI RAGGIUNTI**

Anno	Descrizione
2012	Si sono già richiesti i fondi alla regione per la sistemazione una volta che la struttura sarà liberata, si è inoltre aperto con la cittadinanza un percorso partecipativo per la destinazione dell'area.

**Indicatori Strategici**

Cons. 2008 Cons. 2009 Cons. 2010 Cons. 2011 Prev. 2012 Cons. 2012 Prev. 2016

**Centro di Costo: 580 EDILIZIA PRIVATA**

- Proventi oneri di urbanizzazione (migliaia di €)	2140	1971,2	1550	1062	800	642	
- Grado di rispetto delle previsioni di entrata per oneri di urbanizzazione	102,86	104,83	103,33	100,19	100	80	
- Valutazione complessiva questionario soddisfazione utenti	0	9	9	9	9	8	
- N. permessi di costruire rilasciati	186	139	169	145	150	171	
- m <sup>3</sup> permessi di costruire residenziali rilasciati	137946	85111	49786	37261	35000	31622	
- m <sup>2</sup> permessi di costruire non residenziali rilasciati	76221	32892	16191	10217	20000	51404	

**Centro di Costo: 600 URBANISTICA - PIANIFICAZIONE SERVIZI E INFRAS.**

**Centro Elementare: 60001 URBANISTICA PIANIFICAZIONE**

- N. varianti generali al Prg (gestite nell'anno)	1	1	1	1	1	0	
- N. varianti di dettaglio al Prg (gestite nell'anno)	10	14	9	3	5	8	
- N. piani attuativi di iniziativa pubblica (gestiti nell'anno)	6	7	3	1	1	1	
- N. piani attuativi di iniziativa privata (gestiti nell'anno)	11	9	10	9	7	5	
- Valutazione complessiva questionario soddisfazione utenti	0	0	9	9	9	8	

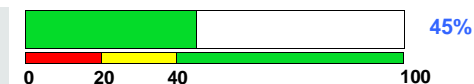
## 212 - Una città sicura



**201121201** **Miglioramento della sicurezza della città. Rafforzamento delle attività di controllo e monitoraggio del territorio ed in particolare dei punti più sensibili attraverso una maggior presenza e visibilità della polizia municipale, la continuazione e l'ampliamento delle attività di pattugliamento, il coordinamento con le forze di Polizia e con le autorità dello Stato e con le forze di Polizia locale dei comuni contermini**

Moro

Priorità: **ALTA**



### Indicatori Strategici dell'Azione

16001 - Incidenza reati comune PN (su 100.000 abitanti)

Cons. 2008	Cons. 2009	Cons. 2010	Cons. 2011	Prev. 2012	Cons. 2012	Prev. 2016
0	4632	4518	4577	0	0	4292

### RISULTATI RAGGIUNTI

Anno	Descrizione
2012	Avvio progetto "Comunità protagonista" e progettazione del software "Città sicura" dedicato alle segnalazioni on-line in materia di sicurezza.

### OBIETTIVI DI SVILUPPO REALIZZATI

Polizia Municipale 2012 Educazione stradale nelle scuole – un forte investimento rivolto ai cittadini di domani per una città più sicura. Entro il 31/12/2012

Grado rispetto prev. 91

Elenco Indicatori		Obiettivo	30/04	31/08	31/12	Sc. V.A.	% Real.
01	% di realizzazione	100		90	97	-3,00	97%

Lavori Pubblici 2012 Sede Protezione Civile: chiusura tettoia per ricovero automezzi. Entro il 21/11/2012

Grado rispetto prev. 100

75.000,00

Elenco Indicatori		Obiettivo	30/04	31/08	31/12	Sc. V.A.	% Real.
01	% di realizzazione	99		74	95	-4,00	96%

**201121202** **Azioni per migliorare la percezione della sicurezza della città soprattutto nelle aree periferiche anche con interventi mirati facendo riferimento ai Vigili di Quartiere.**

Moro



Priorità: **ALTA**

### Indicatori Strategici dell'Azione

16001 - N. ore annuali servizio nei quartieri

Cons. 2008	Cons. 2009	Cons. 2010	Cons. 2011	Prev. 2012	Cons. 2012	Prev. 2016
4125	4552	4603	4646	6000	6011	6000

201121203

Prosecuzione dell'attività di contrasto al degrado estetico della città con il controllo dei parchi, del corretto conferimento di rifiuti, del corretto utilizzo degli spazi per le pubbliche affissioni.

Moro



Priorità: ALTA

**Indicatori Strategici dell'Azione**

	Cons. 2008	Cons. 2009	Cons. 2010	Cons. 2011	Prev. 2012	Cons. 2012	Prev. 2016
16001 - N. ore dedicate al pattugliamento dei parchi					1000	1483	1000
16001 - N. ore dedicate al controllo conferimento dei rifiuti					500	618	500
16001 - N. ore dedicate al controllo delle affissioni					200	261	200

**Indicatori Strategici****Centro di Costo: 160 POLIZIA MUNICIPALE - NOTIFICAZIONI****Centro Elementare: 16001 POLIZIA MUNICIPALE**


	Cons. 2008	Cons. 2009	Cons. 2010	Cons. 2011	Prev. 2012	Cons. 2012	Prev. 2016
- N. addetti (Tempo pieno equivalente)	61,09	62,40	61,63	61,34	61,7	61,43	0
- Numero addetti per ogni mille abitanti	1,27	1,1	1,08	1,19	1,25	1,18	
- % addetti (vigili) che operano all'esterno	70,00	70,00	70,00	70,00	70	70,00	
- N. violazioni accertate	20133	19051	22100	18982	19000	19017	
- N. incidenti stradali con conseguenze sulle persone - Istat	307	296	281	287	0	0	
- N. agenti di quartiere	4	4	4	5	5	5	
- Tempo medio risposta alle richieste d'intervento su segnalazione (gg)	3,50	3,50	3,50	2,00	2	2,00	
- N. telecamere controllo territorio attive	17	24	25	45	50	50	
- Incidenza reati media capoluoghi regionali (su 100.000 abitanti)	3108	0	4191	4374	0	0	
- N. alunni coinvolti corsi di educazione stradale	1210	519	1358	1020	1020	1911	
- N. di ricorsi Prefetto e GdP presentati per verbali accertati	377	241	233	193	190	139	
- N. ricorsi accolti	131	89	72	43	30	30	
- N. ricorsi accolti ogni 1.000 accertamenti emessi	6,51	4,67	3,26	2,27	1,58	1,58	0

## 213 - L'ambiente in cui viviamo



201121301 **Previsione interventi per la connessione delle aree naturali presenti in città, in particolare del parco del Seminario con la zona archeologica di Torre.**

Conficoni

Priorità: **ALTA**

## Indicatori Strategici dell'Azione

00590 - km di percorsi di collegamento realizzati tra le aree naturali

Cons. 2008	Cons. 2009	Cons. 2010	Cons. 2011	Prev. 2012	Cons. 2012	Prev. 2016
				2	1,7	3

## RISULTATI RAGGIUNTI

Anno	Descrizione
2012	Sono stati progettati ed effettuati gli interventi previsti che rientrano in un disegno generale di greenways e di corridoi ecologici.

## OBIETTIVI DI SVILUPPO REALIZZATI

Aree verdi e parchi 2012 Progetto della mobilità lenta pedonale e ciclabile dell'area vasta del Pordenonese per creare sinergie e per ottimizzare la rete dei servizi pubblici esistenti, per lo sviluppo del turismo in rapporto alle peculiarità territoriali. Individuazione del tracciato ed inserimento nella programmazione Regionale - RECIR. Entro il 30/09/2013.

Grado rispetto prev. 100

Elenco Indicatori		Obiettivo	30/04	31/08	31/12	Sc. V.A.	% Real.
01	% di realizzazione	80		60	80	0,00	100%

Aree verdi e parchi 2012 Comparto di via San Giuliano: recupero, ripristino ambientale e connettività ciclopedonale con Borgomeduna attraverso i luoghi umidi. Entro il 10/04/2012

Grado rispetto prev. 99


Elenco Indicatori		Obiettivo	30/04	31/08	31/12	Sc. V.A.	% Real.
01	% di rilevazione	100		99	100	0,00	100%

Aree verdi e parchi 2012 Definizione carta dei servizi relativa al servizio del verde pubblico. Entro 30/05/2013.

Grado rispetto prev. 93

Elenco Indicatori		Obiettivo	30/04	31/08	31/12	Sc. V.A.	% Real.
01	% di realizzazione	75		0	75	0,00	100%

**201121302** Investimenti sullo sviluppo dell'asse naturale del Noncello da Torre a Valenoncello, come apripista della  
 Conficoni ciclabile Pordenone-Caorle.



Priorità: **MEDIA**

### Indicatori Strategici dell'Azione

00590 - km di pista ciclabile Pordenone-mare realizzati

Cons. 2008	Cons. 2009	Cons. 2010	Cons. 2011	Prev. 2012	Cons. 2012	Prev. 2016
				3	0	0

### RISULTATI RAGGIUNTI

Anno	Descrizione
2012	Una parte della Noncello mare rientra nei progetti sviluppati con il PISUS. I percorsi già progettati sono pari a 3,25 Km

### OBIETTIVI DI SVILUPPO REALIZZATI

Aree verdi e parchi 2012 Predisposizione di elaborato generale di fattibilità della zona limitrofa al fiume Noncello, compresa tra il pontile Marcolin e l'area del lago della Burida e realizzazione progetto esecutivo del 1° Stralcio dell'area del parco Reghena. Entro il 20/12/2012. 50.000,00

Grado rispetto prev. 97

Elenco Indicatori		Obiettivo	30/04	31/08	31/12	Sc. V.A.	% Real.
01	% di realizzazione	100		50	100	0,00	100%

**201121303** Prosecuzione dell'attività di contrasto al degrado estetico della città con il controllo dei parchi, del corretto  
 Conficoni conferimento di rifiuti, del corretto utilizzo degli spazi per le pubbliche affissioni.



Priorità: **ALTA**

### RISULTATI RAGGIUNTI

Anno	Descrizione
2012	Sono state effettuate tutte le attività programmate finalizzate a contrastare il degrado in città. Sono state impegnate forze lavoro "flessibili" (LPU), è stata attivata una convenzione con le "guardie ecologiche - CONGEAV" e sono stati assunti a tempo determinato gli ispettori ambientali.

**201121304** Azioni per migliorare la fruibilità delle aree verdi naturalistiche e quelle attrezzate mediante la realizzabilità di  
 Conficoni alcune azioni (orari, servizi, sicurezza, promozione, individuazione delle specie, vigilanza, ecc)



Priorità: **MEDIA**

### Indicatori Strategici dell'Azione

00590 - N. aree naturalistiche oggetto di intervento

Cons. 2008	Cons. 2009	Cons. 2010	Cons. 2011	Prev. 2012	Cons. 2012	Prev. 2016
				3	4	10

### RISULTATI RAGGIUNTI

Anno	Descrizione
2012	Sono state effettuate tutte le attività programmate finalizzate a migliorare la fruibilità delle aree verdi. Si state attivate forme di sorveglianza e custodia mediante l'utilizzo di forze lavoro "flessibili" (borse lavoro, LPU, voucher e pene alternative detentive). Si è proseguito negli interventi di automatizzazione dei cancelli dei parchi ed è stata attivata una convenzione con le "guardie ecologiche - CONGEAV".

### OBIETTIVI DI SVILUPPO REALIZZATI

Aree verdi e parchi 2012 Rivalutazione naturalistica e paesaggistica del connettivo urbano mediante interventi straordinari in aree verdi degradate - Recupero paesaggistico-ambientale dell'area di Parco San Carlo compresa tra il salto d'acqua e viale Libertà. Entro il 15/07/2013. 100.000,00

Grado rispetto prev. 98

Elenco Indicatori		Obiettivo	30/04	31/08	31/12	Sc. V.A.	% Real.
01	% di realizzazione	57		50	57	0,00	100%

Aree verdi e parchi 2012 Miglioramento fruibilità aree verdi mediante la revisione degli orari, i servizi forniti nelle stesse, vigilanza, installazione giochi ed attrezzature. Entro 30/09/2012 50.000,00

Grado rispetto prev. 100

Elenco Indicatori		Obiettivo	30/04	31/08	31/12	Sc. V.A.	% Real.
01	% di realizzazione	100		98	100	0,00	100%

Aree verdi e parchi 2012 Interventi di riqualificazione ambientale finalizzati al miglioramento della qualità della vita mediante azioni di mitigazione ambientale con l'inserimento di circa 60 impianti di piante autoctone, non allergiche, con funzione di assorbimento dei fattori inquinanti in ambiti strategici. Entro il 31/12/2012 30.000,00

Grado rispetto prev. 100

Elenco Indicatori		Obiettivo	30/04	31/08	31/12	Sc. V.A.	% Real.
01	% di realizzazione	100		75	100	0,00	100%

**201121305** **Condivisione di progetti ed interventi per la gestione dei corsi d'acqua, anche per prevenire e governare gli eventi naturali.**  
**Conficoni**



Priorità: **ALTA**

**Indicatori Strategici dell'Azione**

00590 - N. accordi attivati con altri enti

Cons. 2008	Cons. 2009	Cons. 2010	Cons. 2011	Prev. 2012	Cons. 2012	Prev. 2016
0	0	0	0	0	19	0

**RISULTATI RAGGIUNTI**

Anno	Descrizione
2012	Il Comune di Pordenone, in condivisione con la Protezione Civile, la Provincia, il Comune di Monfalcone e di Tavagnacco, il Consorzio Cellina Meduna, l'Istituto Oceanografico e di Geofisica, le Università di Padova, Udine e Trieste oltre alle 4 aree di ricerca e 6 partner privati ha partecipato alla stesura di un progetto di monitoraggio e prevenzione di grandi rischi (legato al fiume Meduna e Noncello) denominato M25 che è risultato assegnatario di un possibile finanziamento europeo.

**Indicatori Strategici**

**Centro di Costo: 540 PROTEZIONE CIVILE**


	Cons. 2008	Cons. 2009	Cons. 2010	Cons. 2011	Prev. 2012	Cons. 2012	Prev. 2016
- N. volontari gestiti	72	79	79	73	73	77	
- N. interventi di prevenzione, esercitazioni ed attività varie	292	347	216	0	200	264	

**Centro di Costo: 590 AREE VERDI E PARCHI**


- m² di verde pubblico sul territorio	7562812,00	7693289,00	7697134,00	6928922,00	6928922	7145897,00	0
- % di m² di aree in gestione a società partecipata	91,29	89	38,85	38,7	0	41,18	
- m² di verde fruibile per residente	148,2	149,6	148,8	134	134	137,1	

- m <sup>2</sup> di verde urbano fruibile per residente media comuni capoluogo friulani	54,1	54,4	49	79,7	0	79,7	
---	------	------	----	------	---	------	--

## UN FUTURO SOSTENIBILE




## 301 - Energie rinnovabili



**201130101** Adesione al "Patto tra i Sindaci" al fine di ridurre le emissioni di CO2, aumentare il livello di efficienza energetica e aumentare la quota di utilizzo delle fonti di energia rinnovabile.

Conficoni




Priorità: **ALTA**

### RISULTATI RAGGIUNTI

Anno	Descrizione
2012	Avviato il percorso propedeutico alla stipula del patto tra i sindaci, essendo altresì intervenuti sugli edifici ai fini del miglioramento dell'efficienza energetica mediante l'utilizzo di fonti di energia alternative.

**201130102** Costruzione dell'inventario di base delle emissioni e analisi dei consumi finalizzata alla pianificazione energetica del patrimonio e dei servizi comunali in quanto strumenti per la redazione del Piano energetico comunale e del Piano d'azione per l'energia sostenibile.

Conficoni



Priorità: **ALTA**

### RISULTATI RAGGIUNTI

Anno	Descrizione
2012	E' stato effettuata la prima rilevazione dei dati finalizzata all'analisi dei consumi propedeutica alla pianificazione energetica dei beni e degli impianti di proprietà comunale.

### OBIETTIVI DI SVILUPPO REALIZZATI

Tutela e sostenibilità ambientale 2012 Redazione ed adozione di uno strumento di gestione con i contenuti del Piano energetico comunale (PEC, L. 10/91), del Piano di attuazione per l'energia sostenibile (PAES) e del Documento energetico comunale (DEC, Piano energetico regionale). Entro il 28/02/2015.

Grado rispetto prev. 100

Elenco Indicatori		Obiettivo	30/04	31/08	31/12	Sc. V.A.	% Real.
01	% di realizzazione	3			3	0,00	100%


Tutela e sostenibilità ambientale 2012 ANALISI DEI CONSUMI E PIANIFICAZIONE ENERGETICA del patrimonio e dei servizi comunali (Rif. Azione strategica 201130102). Progettazione - installazione e gestione di un sistema di contabilizzazione analitica dei consumi energetici delle rete elettrica, impianti termici ed idraulici. Analisi dei consumi e pianificazione energetica del patrimonio e dei servizi comunali. Entro il 31/12/2013

Grado rispetto prev. 33

Elenco Indicatori		Obiettivo	30/04	31/08	31/12	Sc. V.A.	% Real.
01	% di realizzazione	30		0	33	3,00	110%




Tutela e sostenibilità ambientale 2012 Redazione ed adozione di uno strumento di gestione con i contenuti del Piano energetico comunale (P.E.C., Legge 10/90) e del Piano di adozione per l'energia sostenibile (P.A.E.S.). Entro il 31/12/2014

Grado rispetto prev. 10 

Elenco Indicatori		Obiettivo	30/04	31/08	31/12	Sc. V.A.	% Real.
01	% di realizzazione	35		0	0	-35,00	0%


Tutela e sostenibilità ambientale 2012 Controllo sull'esercizio e la manutenzione degli impianti termici - L. 10/91 e s.m.i. Entro il 30/09/2013.

Grado rispetto prev. 100 

Elenco Indicatori		Obiettivo	30/04	31/08	31/12	Sc. V.A.	% Real.
01	% di realizzazione	50			60	10,00	120%

**201130103 Predisposizione del Piano d'azione per l'energia sostenibile**

Conficoni



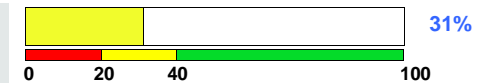
Priorità: **ALTA**

**RISULTATI RAGGIUNTI**

Anno	Descrizione
2012	Predisposto il capitolato tecnico per la redazione della gara per il piano d'azione.

**201130104 Attivazione di tutte le possibili forme di risparmio energetico e di ricorso alle fonti rinnovabili negli edifici e negli impianti pubblici, promuovendo la cultura relativa anche istituendo un premio per il miglior risultato in tema di risparmio energetico.**

Conficoni - Mazzer



Priorità: **MEDIA**

**Indicatori Strategici dell'Azione**

59502 - % edifici comunali interessati da forme di risparmio energetico e/o ricorso a fonti rinnovabili


Cons. 2008	Cons. 2009	Cons. 2010	Cons. 2011	Prev. 2012	Cons. 2012	Prev. 2016
				30	31	100

**RISULTATI RAGGIUNTI**

Anno	Descrizione
2012	Sono stati effettuati interventi finalizzati al risparmio energetico e fonti di energia rinnovabili su 4 edifici pubblici. Questi si aggiungono ai 21 edifici in cui si è intervenuti negli anni precedenti.

**OBIETTIVI DI SVILUPPO REALIZZATI**

Lavori Pubblici 2012 Villa Galvani impianto fotovoltaico. Entro il 18/03/2013.

Grado rispetto prev. 72 

126.170,00

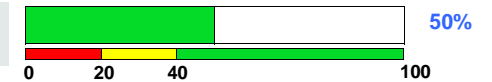
Elenco Indicatori		Obiettivo	30/04	31/08	31/12	Sc. V.A.	% Real.
01	% di realizzazione	64		5	48	-16,00	75%

201130105

Incentivazione con un'apposita regolamentazione l'efficienza energetica degli edifici e degli impianti di riscaldamento delle abitazioni (sostituzione delle vecchie caldaie, isolamento degli edifici).

Toffolo -  
Conficoni

Priorità: MEDIA

**RISULTATI RAGGIUNTI**

Anno	Descrizione
2012	Si è proceduto all'adeguamento del regolamento alle possibili forme di incentivazione per l'efficienza energetica di alcune tipologie di edifici.

**Indicatori Strategici**

Cons. 2008 Cons. 2009 Cons. 2010 Cons. 2011 Prev. 2012 Cons. 2012 Prev. 2016

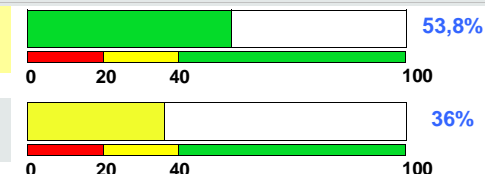
**Centro di Costo: 595 TUTELA E SOSTENIBILITA' AMBIENTALE****Centro Elementare: 59502 GESTIONE PROGETTI SPECIALI ENERGIA**

- Consumo di gas metano per uso domestico e per riscaldamento Pordenone (m3 per abitante)	681,2	689,4	718,7	668,7	0	0	
- Consumo di gas metano per uso domestico e per riscaldamento media comuni capoluogo friulani (m3 per abitante)	650,2	662,7	727,5	666,6	0	0	
- Consumo di energia elettrica per uso domestico Pordenone (kWh per abitante)	1190,2	1183,2	1187,5	1161	0	0	
- Consumo di energia elettrica per uso domestico media comuni capoluogo friulani (kWh per abitante)	1143	1127,2	1130	1102,6	0	0	

## 302 - Mobilità sostenibile

**201130201** Predisposizione di un Piano integrato di mobilità sostenibile che deve andare oltre i classici "piani del traffico", mettendo nel piatto anche una riflessione sul ring e sulle alternative possibili.

Conficoni



Priorità: **ALTA**

### RISULTATI RAGGIUNTI

Anno	Descrizione
2012	Sono state predisposte le linee guida per il piano della mobilità considerando che il piano stesso dovrà integrarsi con altri strumenti di programmazione urbanistico, ambientale e di welfare l'adozione è prevista entro 2014.

### OBIETTIVI DI SVILUPPO REALIZZATI

Mobilità urbana parcheggi 2012 Piano urbano della mobilità. Entro il 30/09/2013.

Grado rispetto prev. 36

Elenco Indicatori		Obiettivo	30/04	31/08	31/12	Sc. V.A.	% Real.
01	% di realizzazione	60		26	36	-24,00	60%

**201130202** Supporto alla realizzazione del progetto del nuovo grande anello periferico quale la bretella di collegamento tra Cordenons, Ponte Meduna e l'A28.

Mazzer - Toffolo




Priorità: **ALTA**

### RISULTATI RAGGIUNTI

Anno	Descrizione
2012	Con l'approvazione del progetto definitivo dell'opera e l'inserimento della relativa variante urbanistica sul PRG si sono concluse le attività di supporto al progetto per quanto di competenza dell'ente. Si è proceduto inoltre a valutare l'efficienza del progetto approvato

**201130203** Collaborazione con l'azienda per i trasporti e i comuni limitrofi, alla riorganizzazione del trasporto pubblico locale e alla promozione dell'intermodalità: un trasporto coordinato con i parcheggi scambiatori, con le forme meno invasive di penetrazione nella città e con la pianificazione dei tempi della città.

Conficoni



Priorità: **MEDIA**

### Indicatori Strategici dell'Azione

	Cons. 2008	Cons. 2009	Cons. 2010	Cons. 2011	Prev. 2012	Cons. 2012	Prev. 2016
00505 - Domanda di trasporto pubblico Pordenone	48,9	46,7	68,9	43	0	44	
00505 - Domanda di trasporto pubblico media città capoluoghi regionali	129,1	128,5	134,3	127,3	0	124,6	
00505 - N. passeggeri del servizio trasporto urbano					0	0	0

### RISULTATI RAGGIUNTI

Anno	Descrizione
2012	Predisposta l'analisi del funzionamento e dei percorsi delle linee con la rilevazione dei punti di criticità.

### OBIETTIVI DI SVILUPPO REALIZZATI

Lavori Pubblici 2012 Intermodalità stazione ferroviaria: biglietteria. Entro il 06/09/2013. Fine rivista 09/10/2013.

1.875.094,00

Grado rispetto prev. 92 

Elenco Indicatori		Obiettivo	30/04	31/08	31/12	Sc. V.A.	% Real.
01	% di realizzazione	75		50	65	-10,00	87%

**201130204** Attivazione di forme innovative di "gestione della domanda" di mobilità, attraverso semplici risorse informatiche, pannelli per l'informazione in tempo reale e messaggi di comunicazione mobile, per ottimizzare le risorse pubbliche e private in circolazione.

Conficoni



Priorità: MEDIA

**Indicatori Strategici dell'Azione**

00505 - N. rilevatori di traffico e pannelli disponibili in città

Cons. 2008	Cons. 2009	Cons. 2010	Cons. 2011	Prev. 2012	Cons. 2012	Prev. 2016
				0	15	15

**RISULTATI RAGGIUNTI**

Anno	Descrizione
2012	Sono stati effettuati gli interventi previsti che consentono di avere un quadro maggiormente dettagliato.

**OBIETTIVI DI SVILUPPO REALIZZATI**

Mobilità urbana parcheggi 2012 Sistema informativo di monitoraggio del traffico. Entro il 31/12/2012

Grado rispetto prev. 100 

**201130205** Al fine di migliorare la qualità dell'aria, decongestionare il traffico cittadino sarà implementato la possibilità di utilizzo di car e bike sharing pubblici e privati, l'utilizzo dei veicoli elettrici e quelli a bassa emissione.

Conficoni



Priorità: BASSA

**Indicatori Strategici dell'Azione**

00505 - N. utenti registrati- bike sharing

Cons. 2008	Cons. 2009	Cons. 2010	Cons. 2011	Prev. 2012	Cons. 2012	Prev. 2016
72	279	326	333	350	416	500

**RISULTATI RAGGIUNTI**

Anno	Descrizione
2012	E' stato effettuata l'indagine "Modal split" per capire come i cittadini e i pendolari si muovono in città. E' stata quindi avviata l'iniziativa di car pooling al fine di migliorare la qualità dell'aria, ridurre i consumi energetici e attivare comportamenti virtuosi. Si è aderito a un bando del ministero per sostituire i veicoli inquinanti utilizzati dal personale con biciclette a pedalata assistita.

**OBIETTIVI DI SVILUPPO REALIZZATI**


Mobilità urbana parcheggi 2012 Realizzazione nuovo progetto Biciplan. Entro il 30/04/2013

Grado rispetto prev. 100 

Elenco Indicatori		Obiettivo	30/04	31/08	31/12	Sc. V.A.	% Real.
01	% di realizzazione	70		46	70	0,00	100%


Mobilità urbana parcheggi 2012 Realizzazione ampliamento progetto bike sharing e promozione sistema. Entro il 22/06/2013.

67.263,90

Grado rispetto prev. 100 


Elenco Indicatori		Obiettivo	30/04	31/08	31/12	Sc. V.A.	% Real.
01	% di realizzazione	100		52	100	0,00	100%

Tutela e sostenibilità ambientale 2012 Costituzione ambito territoriale minimo (ATEM) e procedura di gara per l'ambito di concessione del servizio di distribuzione del gas naturale. Entro il 31/08/2015.

Grado rispetto prev. 95 


Elenco Indicatori		Obiettivo	30/04	31/08	31/12	Sc. V.A.	% Real.
01	% di realizzazione	20		0	19	-1,00	95%

Tutela e sostenibilità ambientale 2012 Gestione della sosta a pagamento: definizione modalità prosecuzione servizio o tramite procedura di gara per l'affidamento del servizio relativo alla gestione della sosta a pagamento o tramite procedura di gara per l'individuazione di un soggetto avente la qualità di socio privato della società gsm s.p.a. al quale conferire una partecipazione del 40% e l'attribuzione di specifici compiti operativi connessi alla gestione del servizio relativo alla sosta a pagamento. Entro il 31/12/2013.

Grado rispetto prev. 100 

Elenco Indicatori		Obiettivo	30/04	31/08	31/12	Sc. V.A.	% Real.
01	% di realizzazione	50		0	50	0,00	100%

Tutela e sostenibilità ambientale 2012 Realizzazione manifestazione "Settimana Europea della Mobilità" 16 - 22 settembre 2012

Grado rispetto prev. 100 

Elenco Indicatori		Obiettivo	30/04	31/08	31/12	Sc. V.A.	% Real.
01	% di realizzazione	100		55	100	0,00	100%

**201130206** Implementeremo l'estensione delle piste ciclabili.

Conficoni



Priorità: **MEDIA**

### Indicatori Strategici dell'Azione

00505 - Km piste ciclabili esistenti

Cons. 2008	Cons. 2009	Cons. 2010	Cons. 2011	Prev. 2012	Cons. 2012	Prev. 2016
21,93	25,68	27,07	27,47	27,47	42,33	38


### RISULTATI RAGGIUNTI

Anno	Descrizione
2012	Si è proceduto all'analisi della situazione esistente e ad effettuare quanto programmato.

201130207 Finanziamento della riqualificazione delle vie più congestionate.

Conficoni -  
Mazzer

Priorità: MEDIA



## Indicatori Strategici dell'Azione

51101 - km di strade riqualificate

Cons. 2008	Cons. 2009	Cons. 2010	Cons. 2011	Prev. 2012	Cons. 2012	Prev. 2016
				1,2	2,06	6

## RISULTATI RAGGIUNTI

Anno	Descrizione
2012	Vi è stata un'intensa attività di progettazione in parte anche già finanziate che sono state bloccate nel 2013 dal patto di stabilità. Sono stati effettuati numerosi studi di fattibilità da parte dell'unità operativa mobilità urbana. Interventi effettuati per 1,36 km dal settore lavori pubblici e 0,7 km dal Settore Mobilità (via del Bosco, via della Feriera, via Maggiore, via del Pedron, via Montello, viale Marconi, via asilo di Rorai.

## OBIETTIVI DI SVILUPPO REALIZZATI

Mobilità urbana parcheggi 2012 Piano di Manutenzione programmata della segnaletica stradale 2012 e Proposta Programmatica Triennale per migliorare la sicurezza in città. Entro il 07/05/2012 200.000,00

Grado rispetto prev. 100

Elenco Indicatori		Obiettivo	30/04	31/08	31/12	Sc. V.A.	% Real.
01	% di realizzazione	100		85	100	0,00	100%

Lavori Pubblici 2012 Sistemazione pavimentazione vicoli Campanile e Fontana. Entro il 14/11/2012 100.000,00

Grado rispetto prev. 100

Elenco Indicatori		Obiettivo	30/04	31/08	31/12	Sc. V.A.	% Real.
01	% di realizzazione	93		90	99	6,00	106%

Lavori Pubblici 2012 Riqualificazione via Auronzo. Entro il 09/08/2012. 245.198,70

Grado rispetto prev. 100

Elenco Indicatori		Obiettivo	30/04	31/08	31/12	Sc. V.A.	% Real.
01	% di realizzazione	96		90	98	2,00	102%

Lavori Pubblici 2012 Riqualificazione di Via Consorziale. Entro il 30/04/2013. 1.300.000,00

Grado rispetto prev. 95


Elenco Indicatori		Obiettivo	30/04	31/08	31/12	Sc. V.A.	% Real.
01	% di realizzazione	100		78	88	-12,00	88%

Lavori Pubblici 2012 Sistemazione Via G. Ferraris - Torre Nord. Entro il 14/10/2013. 800.000,00

Grado rispetto prev. 100


Elenco Indicatori		Obiettivo	30/04	31/08	31/12	Sc. V.A.	% Real.
01	% di realizzazione	27		35	40	13,00	148%

Lavori Pubblici 2012 Manutenzione straordinaria strade cittadine. Entro il 23/07/2013 220.000,00

Grado rispetto prev. 100 

Elenco Indicatori		Obiettivo	30/04	31/08	31/12	Sc. V.A.	% Real.
01	% di realizzazione	47		18	47	0,00	100%


Lavori Pubblici 2012 Riqualficazione di via Cappuccini. Entro il 10/08/2014. 1.100.000,00

Grado rispetto prev. 100 

Elenco Indicatori		Obiettivo	30/04	31/08	31/12	Sc. V.A.	% Real.
01	% di realizzazione	39		20	36	-3,00	92%

**201130208 Azioni per l'alleggerimento del traffico in centro, l'estensione delle zone a traffico limitato.**

Conficoni



Priorità: **MEDIA**

**Indicatori Strategici dell'Azione**

00505 - Estensione ZTL e pedonalizzazioni (attualmente vigenti)-m²


Cons. 2008	Cons. 2009	Cons. 2010	Cons. 2011	Prev. 2012	Cons. 2012	Prev. 2016
34054	278266,00	278266,00	278266	278266	278266	300000

**RISULTATI RAGGIUNTI**

Anno	Descrizione
2012	Sono stati effettuati alcuni interventi mirati all'alleggerimento del traffico.


**OBIETTIVI DI SVILUPPO REALIZZATI**

Mobilità urbana parcheggi 2012 Realizzazione interventi di moderazione del traffico: realizzazione rotonda di via del Bosco. Entro 30 settembre 2012. 35.000,00

Grado rispetto prev. 100 


Elenco Indicatori		Obiettivo	30/04	31/08	31/12	Sc. V.A.	% Real.
01	% di realizzazione	100		90	100	0,00	100%

Mobilità urbana parcheggi 2012 Analisi del sistema della sosta e proposte di ottimizzazione e definizione rapporti per apertura dei nuovi parcheggi di Via Vallona e ampliamento dell'Oberdan. Entro il 31/12/2012.

Grado rispetto prev. 100 

Elenco Indicatori		Obiettivo	30/04	31/08	31/12	Sc. V.A.	% Real.
01	% di realizzazione	100		82	100	0,00	100%

Mobilità urbana parcheggi 2012 Definizione carta dei servizi relativa al servizio pubblico di gestione della sosta a pagamento. Entro 31/12/12.

Grado rispetto prev. 70 

Elenco Indicatori		Obiettivo	30/04	31/08	31/12	Sc. V.A.	% Real.
01	% di realizzazione	100		40	70	-30,00	70%

Lavori Pubblici 2012 Percorso pedonale viale Martelli. Entro il 20/10/2013.

360.000,00

Grado rispetto prev. 100 

Elenco Indicatori		Obiettivo	30/04	31/08	31/12	Sc. V.A.	% Real.
01	% di realizzazione	21		10	36	15,00	171%

201130209

**Completamento del sistema dei parcheggi periferici con adeguate forme di segnaletica e di comunicazione anche con il supporto, per la sua gestione e monitoraggio, di apposite tecniche di mobility management sull'esempio di quanto avviene nelle città più avanzate.**

Conficoni



Priorità: BASSA

## RISULTATI RAGGIUNTI

Anno	Descrizione
2012	E' stata data attuazione al completamento della programmazione della realizzazione dei parcheggi in struttura avendo acquisito l'ampliamento del parcheggio Oberdan e avendo realizzato il parcheggio Vallona.

## OBIETTIVI DI SVILUPPO REALIZZATI

Lavori Pubblici 2012 Parcheggio lato ovest della Fiera di Pordenone. Entro il 10/07/2015.

5.230.000,00

Grado rispetto prev. 100 

Elenco Indicatori		Obiettivo	30/04	31/08	31/12	Sc. V.A.	% Real.
01	% di realizzazione	35		20	35	0,00	100%

Lavori Pubblici 2012 Parcheggio adiacente al multipiano di via Oberdan. Entro il 03/03/2014.

200.000,00

Grado rispetto prev. 100 

Elenco Indicatori		Obiettivo	30/04	31/08	31/12	Sc. V.A.	% Real.
01	% di realizzazione	42		5	42	0,00	100%

Lavori Pubblici 2012 Realizzazione del parcheggio di via Vallona. Entro il 31/03/2013.

3.882.000,00

Grado rispetto prev. 100 

Elenco Indicatori		Obiettivo	30/04	31/08	31/12	Sc. V.A.	% Real.
01	% di realizzazione	90		62	80	-10,00	89%

## Indicatori Strategici

## Centro di Costo: 505 MOBILITA' URBANA

- Tasso di motorizzazione privata (veicoli ogni 100 residenti)
- Tasso di motorizz.ne privata comuni capoluogo del FVG (veicoli ogni 100 residenti)
- Estensione complessiva della rete stradale (Km)
- Densità di piste ciclabili Pordenone (km per 10 km<sup>2</sup> di superficie comunale)
- N. stalli a pagamento gestiti totali (GSM)
- N. stalli in struttura a pagamento (GSM)

	Cons. 2008	Cons. 2009	Cons. 2010	Cons. 2011	Prev. 2012	Cons. 2012	Prev. 2016
- Tasso di motorizzazione privata (veicoli ogni 100 residenti)	69,50	69,56	68,88	68,90	0	67,24	
- Tasso di motorizz.ne privata comuni capoluogo del FVG (veicoli ogni 100 residenti)	62,3	62,4	62,18	62,39	0	61,49	
- Estensione complessiva della rete stradale (Km)	231,23	231,23	231,23	231,23	231,23	231,23	
- Densità di piste ciclabili Pordenone (km per 10 km <sup>2</sup> di superficie comunale)	5,74	6,72	7,08	7,19	7,19	11,07	0
- N. stalli a pagamento gestiti totali (GSM)	2811,00	2907,00	2875	2962	3289	3166,00	0
- N. stalli in struttura a pagamento (GSM)	1339	1449	1449	1449	1769	1669	




- N. stalli su strada a pagamento (GSM)	1472	1458	1426	1513	1520	1497	
- % complessiva di occupazione parcheggi (su strada)	73,74	82,86	90,07	86,55	88	83,98	
- % complessiva di occupazione parcheggi (in struttura)	59,79	64,77	65,12	71,96	73	68,77	
- N. medio di abbonamenti mensile in struttura	419,33	555	655	692	700	701	
- N. medio di abbonamenti mensile su strada	564,67	633	709	735	750	723	
- N. medio di abbonamenti mensile totale	984,00	1188,00	1364	1427	1450	1424,00	0
- Introito indiretto comune per sanzioni elevate da GSM	232330	228474	314519	303611	300000	321801	
<b>Centro di Costo: 511 LAVORI PUBBLICI</b>							
<b>Centro Elementare: 51101 STRADE, PIAZZE E PARCHEGGI</b>							
- N. incidenti stradali con conseguenze sulle persone - Istat	307	296	281	287	250	0	
<b>Centro Elementare: 51104 ILLUMINAZIONE PUBBLICA ED IMPIANTI</b>							
- N. km. di strada illuminata	211	211	211	211	211	211	
- Densità punti luce per Km di strada gestita	45,27	46,62	46,62	46,62	46,62	42,51	
- N. punti luce gestiti	9552	9552	9650	9650	10688	9650	

## 303 - Comunità sostenibili e rifiuti



**201130301** Impegno affinché in ogni attività del comune si faccia riferimento ai principi contenuti in AGENDA 21 con gli  
**Conficoni** obiettivi di: migliorare la qualità della vita dei cittadini, tutelare il contesto fisico, storico e ambientale del territorio, assicurare un quadro accettabile alle generazioni future, ridurre i gas serra, usare energie rinnovabili, promuovere la riduzione del consumo di energia. (redazione RSA - rapporto sullo stato dell'Ambiente).  
 Priorità: **ALTA**



## RISULTATI RAGGIUNTI

Anno	Descrizione
2012	E' in fase di aggiornamento il rapporto sullo stato dell'ambiente, si è proceduto ad emettere i provvedimenti per il miglioramento/risanamento di aree ed edifici.

## OBIETTIVI DI SVILUPPO REALIZZATI

Tutela e sostenibilità ambientale 2012 AGENDA 21 LOCALE - UN FUTURO SOSTENIBILE (aggiornamento strumenti di analisi e report, comunicazione e facilitazione nel forum di agenda 21 locale). Entro il 31/12/2012.


Grado rispetto prev. 84



Elenco Indicatori		Obiettivo	30/04	31/08	31/12	Sc. V.A.	% Real.
01	% di realizzazione	100		30	84	-16,00	84%

**201130302** Predisposizione del Piano comunale di qualità dell'aria finalizzato al miglioramento e predisporremo lo strumento di regolazione dei campi elettromagnetici e il Piano di zonizzazione acustica strumenti a tutela della salute pubblica.  
**Conficoni**

Priorità: **ALTA**



## RISULTATI RAGGIUNTI

Anno	Descrizione
2012	Si è attivato il tavolo tecnico politico per la predisposizione del Piano della qualità dell'aria relativo ai dieci enti del pordenonese, sono state effettuate le indagini dei campi elettromagnetici dei punti considerati critici. Per il Piano di zonizzazione acustica sono state stabilite le metodologie e i criteri per l'effettuazione dell'analisi.

## OBIETTIVI DI SVILUPPO REALIZZATI

Tutela e sostenibilità ambientale 2012 Predisposizione nuovo piano aria comunale di concerto con i comuni limitrofi. Entro il 31/12/2012.

Grado rispetto prev. 79



Elenco Indicatori		Obiettivo	30/04	31/08	31/12	Sc. V.A.	% Real.
01	% di realizzazione	100		10	79	-21,00	79%

Tutela e sostenibilità ambientale 2012 Predisposizione piano classificazione acustica comunale. Entro il 03/10/2013.

Grado rispetto prev. 20



Elenco Indicatori		Obiettivo	30/04	31/08	31/12	Sc. V.A.	% Real.
01	% di realizzazione	78		6	20	-58,00	26%

Tutela e sostenibilità ambientale 2012 Definizione carta dei servizi relativa al servizio pubblico di gestione del ciclo integrato dei rifiuti. Entro il 30/04/2013.


Grado rispetto prev. 78 

Elenco Indicatori		Obiettivo	30/04	31/08	31/12	Sc. V.A.	% Real.
01	% di realizzazione	80		25	80	0,00	100%

**201130303** **Riduzione delle quantità di rifiuti prodotti dalle famiglie favorendo il compostaggio domestico, la riduzione degli imballaggi, gli acquisti e la distribuzione a limitato chilometraggio, i mercatini di scambio e riuso, la distribuzione a spina di detersivi e altri prodotti.**

Conficoni

Priorità: **ALTA**



**Indicatori Strategici dell'Azione**

59501 - Produzione procapite di rifiuti (Kg/abitanti anno)

Cons. 2008	Cons. 2009	Cons. 2010	Cons. 2011	Prev. 2012	Cons. 2012	Prev. 2016
543	496	505	503	490	488,59	420

**RISULTATI RAGGIUNTI**

Anno	Descrizione
2012	Si è proceduto alla promozione del compostaggio domestico e alla sensibilizzazione sulla riduzione della quantità dei rifiuti con il riciclabolario. L'obiettivo prefissato è ambizioso; deve essere valutato in relazione alla possibile ridefinizione della "assimibilità" dei rifiuti.

**201130304** **Prosecuzione del lavoro di ottimizzazione della differenziazione dei rifiuti, della raccolta e del trattamento finalizzati al recupero.**

Conficoni

Priorità: **ALTA**



**Indicatori Strategici dell'Azione**

59501 - % raccolta differenziata (su totale rifiuti raccolti)

Cons. 2008	Cons. 2009	Cons. 2010	Cons. 2011	Prev. 2012	Cons. 2012	Prev. 2016
45,2	76,74	78,62	78,05	78,11	79,58	80


**RISULTATI RAGGIUNTI**

Anno	Descrizione
2012	Si è proceduto alla ripresa dei comportamenti scorretti relativi alla r.d. con gli ausiliari di vigilanza ecologica e a selezionare nuove opportunità di recupero.

**201130305** **Interventi affinché la discarica diventi elemento di miglioramento ambientale e qualificante del territorio.**

Conficoni

Priorità: **ALTA**



**RISULTATI RAGGIUNTI**

Anno	Descrizione
2012	E' stato redatto il progetto per il completamento e la riqualificazione ambientale della discarica con la stipula del relativo mutuo per il finanziamento. Progetto attualmente sospeso per patto di stabilità.

**OBIETTIVI DI SVILUPPO REALIZZATI**

Lavori Pubblici 2012 Predisposizione programma interventi chiusura e riqualificazione ambientale discarica. Entro il 01/08/2013.

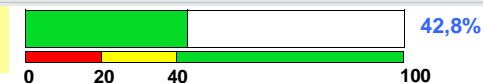
1.500.000,00

Grado rispetto prev. 100

Elenco Indicatori		Obiettivo	30/04	31/08	31/12	Sc. V.A.	% Real.
01	% di realizzazione	59		18	59	0,00	100%

Indicatori Strategici	Cons. 2008	Cons. 2009	Cons. 2010	Cons. 2011	Prev. 2012	Cons. 2012	Prev. 2016
<b>Centro di Costo: 595 TUTELA E SOSTENIBILITA' AMBIENTALE</b>							
<b>Centro Elementare: 59501 TUTELA E SOSTENIBILITÀ AMBIENTALE</b>							
- N. posizione Ente classifica capoluoghi del Sole 24 Ore di 'Ecosistema urbano'	34	37	8	4	0	3	
- N. gg di sup. dei limiti di legge concentraz.PM10 (polveri sottili)- stazione fissa V.le Marconi.	51	38	33	49	35	43	
- N. gg di sup. dei limiti di legge concentraz.PM10 (polveri sottili)- stazione mobile.	58	37	49	71	35	58	
- PM10: concentrazione media annua	32	27	29	31	40	28	
- Concentrazione media annua biossido di azoto (ug/m³)	54	46,8	39,8	42	40	36	
- Concentrazione media annua benzene (ug/m³)	2,01	2,3	2,25	1,6	5	1,3	
- N. superamenti livelli di legge di campo elettromagnetico	0	1	0	0	0	0	
- Tonnellate di rifiuti totali raccolti	27963	25504,4	26128,5	26062	25350	25276,95	100
- N. tonnellate rifiuti INDIFFERENZIATI totali	15324	5931,4	4551	5024	4850	4281,58	10
- N. tonnellate rifiuti DIFFERENZIATI totali raccolti	12639	19573	20541,75	20342	19800	20114,84	80
- % raccolta differenziata totale - media comuni capoluogo friulani	42,1	51,7	52,7	56,20	0	0	

## 304 - L'acqua

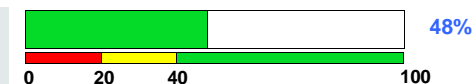


201130401

Conficoni

In un rapporto costante e fermo con l'Autorità di Ambito e con il gestore del servizio sosterremo la realizzazione del Piano generale delle fognature, già approvato dall'amministrazione comunale nel 2006, al fine di dare soluzione alle criticità del sistema di depurazione e fognatura della città e realizzeremo lo studio delle acque parassite per evitare l'intromissione di portate nella rete..

Priorità: ALTA



## Indicatori Strategici dell'Azione

56502 - N. interventi strutturali (n. vie interessate da interventi)

Cons. 2008	Cons. 2009	Cons. 2010	Cons. 2011	Prev. 2012	Cons. 2012	Prev. 2016
				2	2	3

## RISULTATI RAGGIUNTI

Anno	Descrizione
2012	Si è data attuazione alla realizzazione delle nuove fognature in centro città finanziate dalla regione (Viale Trento, Viale Trieste, ecc.) E' stata avviata la procedura di gara delle acque parassite per evitare intromissioni nella rete.

## OBIETTIVI DI SVILUPPO REALIZZATI

Area tecnica 2 2012 Rete fognaria di via Somalia-Eritrea. Entro il 03/06/2012. 1.176.385,00

Grado rispetto prev. 100

Elenco Indicatori		Obiettivo	30/04	31/08	31/12	Sc. V.A.	% Real.
01	% di realizzazione	99		95	99	0,00	100%

Area tecnica 2 2012 Risanamento 29 ambiti fognatura 2° LOTTO. Entro il 06/09/2012 500.000,00

Grado rispetto prev. 100

Elenco Indicatori		Obiettivo	30/04	31/08	31/12	Sc. V.A.	% Real.
01	% di realizzazione	95		75	95	0,00	100%

Area tecnica 2 2012 Lavori di realizzazione della fognature di via S.Marco,viale Trento, viale Trieste, via Cristofolo Colombo e via Amerigo Vespucci. Entro il 19/10/2012. 609.000,00

Grado rispetto prev. 100

Elenco Indicatori		Obiettivo	30/04	31/08	31/12	Sc. V.A.	% Real.
01	% di realizzazione	95		75	95	0,00	100%

Area tecnica 2 2012 Risanamento ambiti di fognatura non collegati al depuratore - circoscrizione centro (agglomerati 43: fognatura Via Gorizia, agglomerato 44: fognatura vicolo delle Mura). Entro il 27/05/2013. 190.000,00


Grado rispetto prev. 25

Elenco Indicatori		Obiettivo	30/04	31/08	31/12	Sc. V.A.	% Real.
01	% di realizzazione	51		0	30	-21,00	59%

201130402

Azioni per la condivisione di progetti ed interventi su larga scala con i comuni e con gli enti sull'uso pubblico delle acque, sulla valorizzazione della risorsa idrica come indicatore della qualità ambientale.

Conficoni



Priorità: MEDIA

## RISULTATI RAGGIUNTI

Anno	Descrizione
2012	Si è partecipato ad un tavolo con più enti affinché la risorsa idrica venga valorizzata.

## Indicatori Strategici

Cons. 2008 Cons. 2009 Cons. 2010 Cons. 2011 Prev. 2012 Cons. 2012 Prev. 2016

## Centro di Costo: 565 SISTEMA IDRICO


## Centro Elementare: 56501 ACQUEDOTTO

- Km. lunghezza rete acquedotto	285,7	287,02	288,01	289,19	289,5	0	
- % di unità immobiliari allacciate sul territorio	0	0	0	0	0	0	
- N. utenze totali allacciate all' acquedotto	11370	11541	11732	11868	12000	0	
- % perdite condotta idrica su acqua erogata	13,77	12,5	10,33	10,06	0	0	
- Consumo di acqua per uso domestico Pordenone (m3 per abitante)	57,9	60,8	56,1	55,1	0	0	
- Consumo di acqua per uso domestico media comuni capoluogo friulani (m3 per abitante)	62,3	62,8	62	64,8	0	0	


## Centro Elementare: 56502 TUTELA ACQUE

- % di rispetto della carta dei servizi	0	100	95	94	100	100	
- N. utenze totali allacciate alla fognatura mista	9060	9111	9162	9235	9250	9162	
- % unità immobiliari allacciate sul territorio	80,71	80,75	81,2	81	0	0	
- km. di rete fognaria mista esistente	109,4	109,4	109,4	109,4	109,4	109,4	
- Km. di rete fognaria separata (bianca e nera)	28,3	28,3	29,15	31,5	36,4	36,4	
- Km. della nuova rete separata realizzata	0	1,3	1,3	1,35	3,1	3,1	
- % di rete fognaria separata (bianca e nera) su totale rete	20,55	20,36	20,84	22,14	24,45	24,45	0
- % popolazione residente servita da impianti di depurazione delle acque reflue urbane	67	67	67,1	67,2	0	0	
- % di popolazione servita da impianti depur. acque reflue urbane - media comuni capoluogo friulani	83,8	84,3	85,8	86,9	0	0	

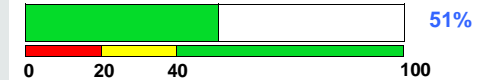
**UN PERCORSO PROGRAMMATICO A PIU' DIMENSIONI: PARTECIPAZIONE E GOVERNANCE IRRANA**



**401 - Organizzazione ed assetto istituzionale**



**201140101** **Promozione di forme educative alla partecipazione rivolte specialmente ai giovani, anche al fine di favorire l'ingresso delle nuove generazioni nella gestione della cosa pubblica e favorire il rinnovamento della classe dirigente.**  
**Cattaruzza**



Priorità: **MEDIA**

**Indicatori Strategici dell'Azione**


01002 - N. corsi/partecipanti per amministratori realizzati

Cons. 2008	Cons. 2009	Cons. 2010	Cons. 2011	Prev. 2012	Cons. 2012	Prev. 2016
				0	0	1

**RISULTATI RAGGIUNTI**

Anno	Descrizione
2012	Si è ulteriormente incentivata l'attività del Consiglio comunale dei ragazzi ampliando il numero di classi delle medie coinvolte e coinvolgendo per la prima volta anche alcune classi delle scuole superiori.

**201140102** **Reinterpretazione e evoluzione dell'esperienza delle circoscrizioni, attribuendo loro diverse funzioni: come luoghi di primo riferimento, in cui si costruiscono relazioni tra i cittadini e le istituzioni, centri civici aperti e fruibili da tutti; spazi autonomi, veri laboratori di autogoverno aperti alle diverse componenti della società che volontariamente si propongono di valorizzare il patrimonio locale; servizi interattivi di comunicazione che veicolino le informazioni, la documentazione, le forme di consultazione tra i cittadini e le istituzioni; sedi in cui sviluppare percorsi di partecipazione mirati per i progetti e gli interventi di maggior interesse.**  
**Zille**



Priorità: **ALTA**

**RISULTATI RAGGIUNTI**


Anno	Descrizione
2012	Si è predisposta una bozza di regolamento che introduce delle possibili sperimentazioni di nuove esperienze nell'ambito circoscrizionale.

201140103

Pedrotti

Priorità: ALTA

Piano strategico: promozione di un'azione strategica con un orizzonte che vada oltre i confini della città e la durata di un mandato amministrativo. Sperimentaremo pratiche di governance urbana che prevedono: la costruzione di partnership tra diversi livelli di governo e tra diversi soggetti pubblici e privati; la costruzione di visioni e scenari che portino a progetti strategici condivisi da territori diversi e da un insieme eterogeneo di partners pubblici e privati; il coordinamento delle politiche territoriali, delle reti e dei servizi sovracomunali.



## Indicatori Strategici dell'Azione

01002 - N. convenzioni attivate con altri enti

Cons. 2008	Cons. 2009	Cons. 2010	Cons. 2011	Prev. 2012	Cons. 2012	Prev. 2016
				0	2	5

## RISULTATI RAGGIUNTI

Anno	Descrizione
2012	Attività economiche: convenzionamento comune di Fontanafredda e Roveredo in Piano. Controllo di Gestione: convenzionamento comune di Cordenons avviato nel 2012 e formalizzato nel 2013. Progetto Gender Driver: con il comune di Azzano X Progetto Città sicura: con i comuni di Fiume veneto e Zoppola

## OBIETTIVI DI SVILUPPO REALIZZATI

Lavori Pubblici 2012 Comando Provinciale dei carabinieri - Costruzione edificio da destinare a sede del Nuovo Comando Provinciale dei Carabinieri. Entro il 04/03/2015 17.000.000,00  
Grado rispetto prev. 99

Elenco Indicatori		Obiettivo	30/04	31/08	31/12	Sc. V.A.	% Real.
01	% di realizzazione	67		45	50	-17,00	75%

Lavori Pubblici 2012 Ex comando divisione Ariete - Lavori di sistemazione copertura. Entro il 29/02/2012. 350.000,00  
Grado rispetto prev. 97


Elenco Indicatori		Obiettivo	30/04	31/08	31/12	Sc. V.A.	% Real.
01	% di realizzazione	100		99	97	-3,00	97%

201140104

Rubino - Moro

Priorità: ALTA

Incentivazione della lotta all'evasione fiscale, i cui proventi potrebbero in parte affluire ai Comuni, anche nella in prospettiva di modifiche delle normative sulle autonomie locali e nell'ipotesi di ridimensionamento delle entrate tributarie.



## RISULTATI RAGGIUNTI

Anno	Descrizione
2012	Avvio del progetto con la Questura, la Guardia di finanza e le altre forze di polizia dello stato volto a (completa Buranel)

## OBIETTIVI DI SVILUPPO REALIZZATI


Tributi 2012 Strumenti di contrasto all'evasione: attivazione convenzione con l'Agenzia delle Entrate per individuare posizioni irregolari in conformità agli indirizzi ultimamente forniti dalla Corte dei Conti. Entro il 30/09/2013.

Grado rispetto prev. 100

Elenco Indicatori		Obiettivo	30/04	31/08	31/12	Sc. V.A.	% Real.
01	% di realizzazione	10		9	1	-9,00	10%




Tributi 2012 Verifica su segnalazione dell'Agenzia delle Entrate effettuata mediante accertamenti sintetici, delle posizioni segnalate in relazione ai tributi ICI, IMU, TARSU, Pubblicità e Tosap. Entro il 31/12/2012

Grado rispetto prev. 100 

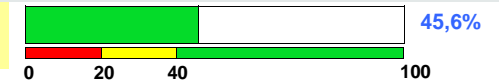
Elenco Indicatori		Obiettivo	30/04	31/08	31/12	Sc. V.A.	% Real.
01	% di realizzazione	100		70	100	0,00	100%

Polizia Municipale 2012 Progetto "lotta all'evasione". Entro il 31/12/2012

Grado rispetto prev. 100 

Elenco Indicatori		Obiettivo	30/04	31/08	31/12	Sc. V.A.	% Real.
01	% di realizzazione	100		80	99	-1,00	99%

## 402 - Funzionamento dell'apparto comunale



**201140201** Interventi sull'organizzazione e sulle modalità di funzionamento dell'apparato comunale, rimodulando ed integrando funzioni diverse, sviluppando tecniche di management ed organizzazione per progetti coordinate da staff intersettoriali o anche interistituzionali, sganciati dalle gerarchie precostituite.

Zille

Priorità: **ALTA****RISULTATI RAGGIUNTI**

Anno	Descrizione
2012	Sono stati attivati i progetti trasversali Pisu, Spending review. E' stata approvata la nuova macrostruttura dell'ente.

**OBIETTIVI DI SVILUPPO REALIZZATI**

Risorse umane 2012 Progetto "spending review" dei servizi comunali con la predisposizione di apposite schede contabili ed extracontabili per ciascun centro di costo significativo, in collaborazione con i servizi Contabilità e Gabinetto del Sindaco: definizione nuovo bilancio di previsione 2013 rivisitato. Progetto trasversale all'intera struttura. Entro il 31/03/2013.

Grado rispetto prev. 100

Elenco Indicatori		Obiettivo	30/04	31/08	31/12	Sc. V.A.	% Real.
01	% di realizzazione	100		65	90	-10,00	90%

Risorse umane 2012 Modifica del vigente regolamento sui rapporti di lavoro a tempo parziale alla luce della nuove disposizioni normative. Entro il 31/12/2012.

Grado rispetto prev. 100

Elenco Indicatori		Obiettivo	30/04	31/08	31/12	Sc. V.A.	% Real.
01	% di realizzazione	100		35	100	0,00	100%

Risorse umane 2012 Definizione nuovo assetto organizzativo del Comune in conseguenza dell'insediamento della nuova Amministrazione. Entro il 30/06/2012.

Grado rispetto prev. 100

Elenco Indicatori		Obiettivo	30/04	31/08	31/12	Sc. V.A.	% Real.
01	% di realizzazione	100		100	100	0,00	100%

Risorse umane 2012 Realizzazione corsi di formazione previsti dal piano formativo 2010-2012. Ento il 31/12/2012

Grado rispetto prev. 100


Elenco Indicatori		Obiettivo	30/04	31/08	31/12	Sc. V.A.	% Real.
01	% di realizzazione	100		70	100	0,00	100%

Risorse umane 2012 Adempimenti sulle posizioni dirigenziali a seguito approvazione nuova macrostruttura. Entro il 31/05/2012

Grado rispetto prev. 100


Elenco Indicatori		Obiettivo	30/04	31/08	31/12	Sc. V.A.	% Real.
01	% di realizzazione	100		100	100	0,00	100%

Risorse umane 2012 Chiusura con accordo conciliativo del contenzioso inerente l'applicazione art. 30 CCRL 2002 per area vigilanza. Entro il 27/03/2012.

Grado rispetto prev. 100 


Elenco Indicatori		Obiettivo	30/04	31/08	31/12	Sc. V.A.	% Real.
01	% di realizzazione	100		100	100	0,00	100%

Risorse umane 2012 Analisi e presentazione prima tranche analisi clima aziendale e valutazione dei possibili rischi stress lavoro-correlato. Entro il 17/12/2012.

Grado rispetto prev. 100 


Elenco Indicatori		Obiettivo	30/04	31/08	31/12	Sc. V.A.	% Real.
01	% di realizzazione	100		70	100	0,00	100%

Risorse umane 2012 Realizzazione seconda tranche analisi clima aziendale e valutazione dei possibili rischi stress lavoro-correlato. Entro il 30/04/2013.

Grado rispetto prev. 100 


Elenco Indicatori		Obiettivo	30/04	31/08	31/12	Sc. V.A.	% Real.
01	% di realizzazione	100			20	-80,00	20%

Risorse umane 2012 Definizione competenze professionali personale dipendente. Rilevazione competenze esistenti del personale. Riformulazione struttura del Piano della formazione. Entro il 31/12/2013.

Grado rispetto prev. 100 


Elenco Indicatori		Obiettivo	30/04	31/08	31/12	Sc. V.A.	% Real.
01	% di realizzazione	80		0	80	0,00	100%

Gabinetto del Sindaco 2012 Potenziare l'efficacia della comunicazione interna favorendo la circolazione delle informazioni, incentivando la condivisione di contenuti da parte dei dipendenti e creando una base organizzata di conoscenza condivisa (in collaborazione con i Sistemi Informativi). Studio per il redesign della rete intranet. Entro il 31/12/2012

Grado rispetto prev. 0 

Elenco Indicatori		Obiettivo	30/04	31/08	31/12	Sc. V.A.	% Real.
01	% di realizzazione	100					


Servizi Sociali comunali 2012 Costituzione di un nuovo servizio al cittadino che faccia da punto di raccolta e di riferimento per le domande di contributo di utenti privati con informatizzazione dei procedimenti e l'utilizzo della firma grafometrica. Entro il 31/12/2012

Grado rispetto prev. 100 

Elenco Indicatori		Obiettivo	30/04	31/08	31/12	Sc. V.A.	% Real.
01	% di realizzazione	100		0	85	-15,00	85%

**201140202** Azioni per favorire la semplificazione delle procedure e l'utilizzo del protocollo informatico anche con il convenzionamento delle strutture pubbliche interessate all'utilizzo di Interprana.

Zille - Moro



Priorità: **ALTA**

**RISULTATI RAGGIUNTI**

Anno	Descrizione
2012	L'utilizzo della posta elettronica certificata è aumentato del 269% rispetto al 2011 da 3695 a 9957 spedizioni.

**OBIETTIVI DI SVILUPPO REALIZZATI**

Provveditorato 2012 Asta on-line fornitura energia elettrica.  
Finalità: Ultimo step nella innovazione dei processi di acquisto il ricorso all'asta elettronica per la fornitura di energia elettrica per il periodo 2012/2013 al fine di conseguire ulteriori risparmi di spesa rispetto alle condizioni economiche della attuale convenzione "Consip 8". Entro il 01/07/2012

Grado rispetto prev. 100 

Elenco Indicatori		Obiettivo	30/04	31/08	31/12	Sc. V.A.	% Real.
01	% di realizzazione	100		100	100	0,00	100%

Affari Generali 2012 Invio lettera a tutti i fornitori dell'Ente, degli ultimi due anni, con l'invito vincolato a dotarsi di posta Elettronica Certificata per poter contrarre con il comune. Entro il 31/10/2012.

Grado rispetto prev. 70 

Elenco Indicatori		Obiettivo	30/04	31/08	31/12	Sc. V.A.	% Real.
01	% di realizzazione	100		70			

Affari Generali 2012 Istituzione ufficio unico per procedure di affidamento di servizi e forniture di beni in economia superiori a € 40.000,00 mediante procedura concorsuale. Entro il 31/12/2012

Grado rispetto prev. 0 

Elenco Indicatori		Obiettivo	30/04	31/08	31/12	Sc. V.A.	% Real.
01	% di realizzazione	100		0			

Affari Generali 2012 Realizzazione progetto stipula atti non rogati tramite firma grafometrica, in collaborazione con Sistemi Informativi. Entro il 31/12/2012.

Grado rispetto prev. 0 

Elenco Indicatori		Obiettivo	30/04	31/08	31/12	Sc. V.A.	% Real.
01	% di realizzazione	100		0			

Provveditorato 2012 Esecuzione piano delle compravendite 2012 approvate dal Piano delle Alienazioni/acquisizioni e completamento di parte dei precedenti piani. Entro il 31/03/2013

Grado rispetto prev. 56 

Elenco Indicatori		Obiettivo	30/04	31/08	31/12	Sc. V.A.	% Real.
01	% di realizzazione	100		0	50	-50,00	50%

Provveditorato 2012 Implementazione del programma GesPeg utenze con la classificazione anche dei beni concessi a terzi, e con la classificazione delle specifiche caratteristiche: regime patrimoniale, specifiche tecniche catastali, valore, superficie e condizione di occupazione attuale e termini dei contratti, ecc.. Entro il 31/12/2012

Grado rispetto prev. 20 


Elenco Indicatori		Obiettivo	30/04	31/08	31/12	Sc. V.A.	% Real.
01	% di realizzazione	100		20	20	-80,00	20%

Provveditorato 2012 Definizione contratto con la Prefettura per i locali dell'ex comando Divisione Ariete. Obiettivo trasversale con l'Area Tecnica 1 dei LLPP. Entro il 30/09/2012

Grado rispetto prev. 60 


Elenco Indicatori		Obiettivo	30/04	31/08	31/12	Sc. V.A.	% Real.
01	% di realizzazione	100		60	60	-40,00	60%

Servizi Demografici 2012 Informatizzazione e semplificazione dei modelli anagrafici anche con l'utilizzo della firma grafometrica e dell'archiviazione digitale. Entro il 31/12/2012

Grado rispetto prev. 0 


Elenco Indicatori		Obiettivo	30/04	31/08	31/12	Sc. V.A.	% Real.
01	% di realizzazione	100		0			

Servizi Demografici 2012 Posta elettronica certificata e firma digitale: trasmettere almeno l' 80% delle comunicazioni con gli altri enti pubblici attraverso l'uso dello strumento. Entro il 31/12/2012

Grado rispetto prev. 100 


Elenco Indicatori		Obiettivo	30/04	31/08	31/12	Sc. V.A.	% Real.
01	% di realizzazione	100		100	100	0,00	100%

Gabinetto del Sindaco 2012 Predisposizione studio di fattibilità utile alla predisposizione dei piani di emergenza, in caso di eventi disastrosi, la continuità delle operazioni ritenute indispensabili a fornire servizi e il ritorno alla normale operatività secondo la normativa prevista del Codice dell'Ammistrazione Digitale 2011. Entro il 31/12/2013

Grado rispetto prev. 100 


Elenco Indicatori		Obiettivo	30/04	31/08	31/12	Sc. V.A.	% Real.
01	% di realizzazione	80		45	80	0,00	100%

Gabinetto del Sindaco 2012 Avvio e monitoraggio del servizio di conservazione sostitutiva per i documenti predisposti in forma elettronica e analisi della documentazione pregressa per il loro adeguamento e messa in conservazione sostitutiva. Entro il 31/12/2012

Grado rispetto prev. 100 


Elenco Indicatori		Obiettivo	30/04	31/08	31/12	Sc. V.A.	% Real.
01	% di realizzazione	100		50	100	0,00	100%

Gabinetto del Sindaco 2012 Predisposizione architettura per l'avvio sperimentale della firma grafometrica e della relativa archiviazione digitale. Entro il 31/12/2012

Grado rispetto prev. 45 

Elenco Indicatori		Obiettivo	30/04	31/08	31/12	Sc. V.A.	% Real.
01	% di realizzazione	100		45			

Gabinetto del Sindaco 2012 Revisione dei contratti in essere per i servizi di manutenzione informatici secondo la normativa Legge n. 135 del 07/08/2012 (Spending review). Entro il 31/07/2013.

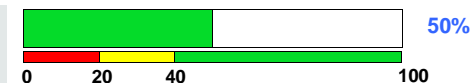
Grado rispetto prev. 100 

Elenco Indicatori		Obiettivo	30/04	31/08	31/12	Sc. V.A.	% Real.
01	% di realizzazione	70			70	0,00	100%

**201140203** **Trasparenza sui servizi comunali: avvio processo per giungere alla presentazione in Consiglio comunale dei principali risultati e indicatori gestionali con l'evidenza delle performance realizzate dei dirigenti e funzionari con responsabilità di risultato rispetto ai target assegnati.**

Pedrotti - Zille

Priorità: **ALTA**



**OBIETTIVI DI SVILUPPO REALIZZATI**

Direzione generale 2012 Predisposizione e pubblicazione sul sito internet della prima Relazione sulla Performance che evidenzia i risultati raggiunti rispetto agli obiettivi programmati e alle risorse assegnate evidenziando gli eventuali scostamenti. Entro il 16/11/2012.

Grado rispetto prev. 100 

Elenco Indicatori		Obiettivo	30/04	31/08	31/12	Sc. V.A.	% Real.
01	% di realizzazione	100		91	100	0,00	100%

Servizi Demografici 2012 Aggiornamento Carta dei Servizi. Entro il 31/01/2013.

Grado rispetto prev. 91 

Elenco Indicatori		Obiettivo	30/04	31/08	31/12	Sc. V.A.	% Real.
01	% di realizzazione	100		0	91	-9,00	91%

### Indicatori Strategici

Cons. 2008 Cons. 2009 Cons. 2010 Cons. 2011 Prev. 2012 Cons. 2012 Prev. 2016

#### Centro di Costo: 015 SEGRETERIA GENERALE - CONTROLLI INTERNI

##### Centro Elementare: 01503 CONTROLLO DI GESTIONE E CONTROLLO STRATEGICO

- N. enti aderenti alla rete del Cdg (Compreso PN)	17	19	20	22	24	25	
- N. indagini soddisfazione utenti (servizi dell'ente interessati)	0	10	12	10	10	10	

##### Centro di Costo: 050 PERSONALE

- Incidenza della spesa del personale sulle entrate correnti (compresa IRAP)	23,76	24,97	23,55	21,98	24,57	23,89	
- N. dipendenti e collaborat. TPE per 1000 residenti al netto Aster e DOA	9,51	9,46	9,33	9,08	9,14	9,17	
- Ore lavorate medie annuali per dipendente (TPE)	1513,36	1509,12	1509,11	1497,35	0	1512,39	0
- Ore medie di assenza per dipendente (TPE)	130,75	118,77	131,16	129,44	0	112,63	0
- % ore di assenza totali sulle ore dovute dal personale dipendente	7,35	7,37	7,42	7,41	7,41	6,74	
- Di cui % ore di assenza per malattie e infortuni su ore dovute dal personale dipendente	3,19	3,5	2,97	3,63	3,63	3,68	
- Di cui % ore di assenza per sostenibilità (maternità, allattamento, ass.za familiare) su ore dovute dal personale dipendente	3,46	2,69	4,06	3,23	3,23	2,63	
- Totale collaboratori Tempo Pieno Equivalente in servizio nell'anno (co.co.co + interinali)	21,54	9,30	12,81	17,65	18,9	18,87	0
- N. dipendenti Tempo Pieno Equivalente in servizio nell'anno	494,39	508,4	505,11	493,31	489,95	492,33	
- N. dipendenti e collaboratori TPE in servizio nell'anno	515,93	517,70	517,92	510,96	508,85	511,20	0
- Incidenza % della spesa per formazione ente sulla spesa totale personale dell'ente	1,42	1,36	1,5	1,06	1	1,49	
- N. dipendenti che hanno partecipato a corsi di formazione	317	348	397	316	320	319	
- N. partecipazioni alle iniziative formative	913	1268	1057	1062	1070	892	

##### Centro di Costo: 062 COMUNICAZIONE INTEGRATA - URP

- Numero utenti per gg di apertura	142,36	165,18	147,18	136,29	140	138,59	0
- N. reclami totali presentati	6,00	3,00	6,00	7,00	0	7,00	0

- Valutazione complessiva questionario soddisfazione utenti (Servizio URP)	0	0	9	9	9	9	
- N. segnalazioni disservizi on line (SOL)	0,00	0,00	356,00	1580,00	1646	1418,00	0
- N. accessi al sito Web	546440,00	496892,00	566820	683101	600000	718414	
- Valutazione complessiva questionario soddisfazione utenti (sito internet)	0	6	6	8	8	8	
<b>Centro di Costo: 110 TRIBUTI</b>							
- Valutazione complessiva questionario soddisfazione utenti	0	0	9	9	9	9	
- N. posizioni T.A.R.S.U. - T.A.R.E.S. iscritte totali al 01/01	23732	24046	24321	24855	25000	25217	
- Grado di accertamento T.A.R.S.U. - T.A.R.E.S su importo previsionale	100	100	100	100	100	100	
- N. posizioni ICI- IMU gestite totali al 01/01	27990	27990	28230	26688	28270	36816	
- Grado di accertamento ICI-IMU su importo previsionale	105	100	100	100	100	100	
- % ricorsi su avvisi di accertamento emessi	0,16	0,7	1	0	1	0	
- N. autorizzazioni Pubblicità e Affissioni rilasciate	701	651	452	534	450	516	
- Grado di accertamento pubblicità e affissioni su importo previsionale	100	100	100	100	100	100	
- Grado di accertamento TOSAP su importo previsione	100	100	110	99,72	100	100	
- N. autorizzazioni rilasciate Tosap (temporanee e permanenti)	638	621	588	476	400	500	
<b>Centro di Costo: 120 AVVOCATURA</b>							
- N. nuove vertenze aperte nell'anno	24	25	14	16	16	13	
- N. vertenze pendenti	147	137	104	87	70	86	0
- Percentuale vertenze con esito positivo sul totale chiuse	69,23	37,5	62,5	74,07	74,07	75	0
- % cause seguite internamente	75,71	79,39	84,08	82,76	82,76	82,56	0
<b>Centro di Costo: 670 SISTEMA INFORMATIVO TERRITORIALE</b>							
- N. accessi esterni banca dati SIT - Edilizia Privata	12757	10230	9940	9833	10000	10490	