

COMUNE DI PORDENONE

Controllo di Gestione



**Avanzamento al 31/12/2014
delle Azioni Strategiche di
Mandato 2011 - 2016**

D.U.P. - DOCUMENTO UNICO DI PROGRAMMAZIONE - Sezione Strategica (SeS) 2014

Azioni strategiche di mandato 2011-2016



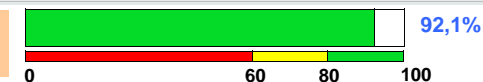


D.U.P. - DOCUMENTO UNICO DI PROGRAMMAZIONE - Sezione Operativa (SeO) 2014

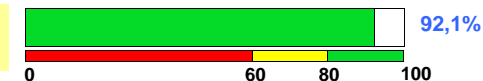
Azioni strategiche di mandato 2011-2016

Grado di realizzazione

1 - IL LAVORO: RENDERE LA CITTA' COMPETITIVA



101 - L'Amministrazione protagonista attivo dello Sviluppo economico



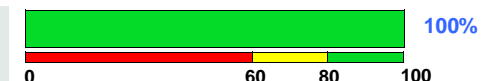
201110101

Mazzer R.

Priorità: **ALTA**

Miglior utilizzo del tempo: azioni per rendere la burocrazia più sostenibile con il potenziamento dello Sportello unico per le imprese, anche l'informatizzazione di tutti i procedimenti e la mappatura informatica di tutti gli uffici coinvolti nei procedimenti. Potenziamento della rete dei comuni aderenti allo Sportello Unico con Pordenone capofila.

Missione: 14 Sviluppo economico e competitività



C - INDICATORI STRATEGICI DELL'AZIONE

00470 - % riduzione tempi medi di evasione istanze di autorizzazione dello sportello unico

	Cons. 2010	Cons. 2011	Cons. 2012	Cons. 2013	Prev. 2014	Cons. 2014	Prev. 2016
00470 - % riduzione tempi medi di evasione istanze di autorizzazione dello sportello unico			13,8	13,8	0	10,13	15
00470 - % di procedimenti informatizzati			62	100	0	100	100
00470 - N. comuni convenzionati			2	2	0	2	2

00470 - % di procedimenti informatizzati

00470 - N. comuni convenzionati

RISULTATI RAGGIUNTI

Anno	Descrizione
2012	Dei procedimenti trattati nell'ambito delle attività economiche 11 hanno avuto una riduzione media dei tempi del 39,56% mentre 4 procedimenti hanno registrato un incremento dei tempi del 54,75%

Anno	Descrizione
2014	La riduzione dei tempi dei procedimenti con lo sportello unico è andata a regime.

OBIETTIVI DI SVILUPPO REALIZZATI

Gestione associata attività economiche - 2012 Burocrazia verso impresa: vince la semplificazione - favorire l'imprenditore eliminando la carta. Entro il 31/12/2012.

Elenco Indicatori	Obiettivo	31/12	Sc. V.A.	% Real.
01 % di realizzazione	100	100	0,00	100%

Gestione associata attività economiche - 2012 Burocrazia verso impresa: uniformare procedure e modulistica anche per i comuni associati di FONTANAFREDDA E ROVEREDO IN PIANO. Entro il 31/12/2012.

Elenco Indicatori	Obiettivo	31/12	Sc. V.A.	% Real.
01 % di realizzazione	100	100	0,00	100%

Gestione associata 2014 Burocrazia verso impresa: migliorare l'attrattività degli uffici attraverso la certificazione di qualità ISO9001. Entro il 30/01/2015

15.000,00

attività economiche -

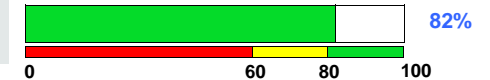
Grado rispetto prev. 100



Elenco Indicatori		Obiettivo	30/04	31/08	31/12	Sc. V.A.	% Real.
01	% di realizzazione	90	70	90	100	10,00	111%

201110102 Creazione di un sistema che faciliti l'insediamento di nuove imprese attraverso un sistema di sviluppo delle competenze coordinato dalle scuole;

Zille B.

Priorità: **ALTA**

Missione: 14 Sviluppo economico e competitività

C - INDICATORI STRATEGICI DELL'AZIONE

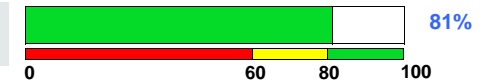
00470 - N. Imprese attive nel comune (presenti sul territorio)

Cons. 2010	Cons. 2011	Cons. 2012	Cons. 2013	Prev. 2014	Cons. 2014	Prev. 2016
4456	4507	4473	4442	4475	4359	4650

RISULTATI RAGGIUNTI

Anno	Descrizione
2013	In collaborazione con Sviluppo e Territorio si sono fatti una serie di accordi per favorire l'insediamento di nuove imprese tramite canoni di affitto agevolati nell'area di Corte del Bosco. Con il finanziamento del progetto Pisu di 1,2 milioni le piccole e medie imprese potranno accedere agli incentivi per favorire l'attrattività del territorio e l'insediamento di nuove imprese. Il bando sarà avviato nel 2014. E' allo studio l'ipotesi di localizzazione a villa Cattaneo di una casa di registrazione musicale, nell'ambito di un più vasto intervento che vede il coinvolgimento del Polo tecnologico per favorire l'insediamento di nuove imprese culturali, creative e innovative, quale evoluzione strutturata di altre forme agregative oggi presenti sul territorio.
2014	Sia per il Progetto Pisu che il progetto di villa Cattaneo è proseguita l'attività che troverà attuazione nel 2015.

201110103 Favorire l'insediamento di nuove imprese attraverso la creazione di eccellenze nei segmenti dove sono più consolidate le competenze locali, con il coinvolgendo del mondo industriale e l'Università.
Pedrotti C.



Priorità: **ALTA**

Missione: 14 Sviluppo economico e competitività

RISULTATI RAGGIUNTI

Anno	Descrizione
2012	Si è operato a stretto contatto con il Consorzio universitario al fine di indirizzare l'offerta formativa secondo le esigenze del territorio. Si è contribuito all'attivazione di un nuovo corso triennale di disegno industriale realizzato in collaborazione con ISIA Roma design
2013	Si è operato per porre le basi per un accordo con il Polo tecnologico per favorire l'insediamento di nuove imprese culturali, creative e innovative, quale evoluzione strutturata di altre forme aggregative oggi presenti sul territorio, che saranno ospitate in un immobile comunale
2014	Il comune ha ottenuto l'accrédimento della Regione per il servizio Informagiovani per l'orientamento come centro per l'impiego. In tal senso sono stati attivati contatti con le imprese del territorio le quali inviano le richieste di lavoro per la pubblicizzazione. E' stato promosso un progetto di rete per la promozione di attività di microcredito finanziato con fondi messi a disposizione da soggetti pubblici e privati.

OBIETTIVI DI SVILUPPO REALIZZATI

Gestione associata attività economiche - 2014 Adunata ALPINI 2014: offrire una visione della città organizzata e attrattiva. Entro il 11/05/2014.

Grado rispetto prev. 100

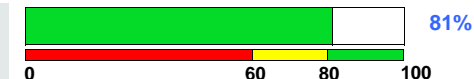
Elenco Indicatori		Obiettivo	30/04	31/08	31/12	Sc. V.A.	% Real.
01	% di realizzazione	100	100	100	100	0,00	100%

201110104

Zille B. -
Cattaruzza C.

Priorità: ALTA

Giovani: incentivazione dell'imprenditoria giovanile promuovendo l'accesso al microcredito per gestire prestiti d'onore; il coworking con la possibilità di offrire in uso strutture attrezzate a basso costo messe a disposizione dal comune; offriremo alle nuove imprese il supporto di un tutor che fornisca consulenza nella fase di avvio e successivamente nella gestione delle risorse.



Missione: 14 Sviluppo economico e competitività

C - INDICATORI STRATEGICI DELL'AZIONE

	Cons. 2010	Cons. 2011	Cons. 2012	Cons. 2013	Prev. 2014	Cons. 2014	Prev. 2016
00470 - N. nuove imprese giovanili avviate			0	0	0	20	5
00470 - Variazione % nuove imprese giovanili avviate rispetto alla % regionale			0	0	0	0	0

RISULTATI RAGGIUNTI

Anno	Descrizione
2012	L'amministrazione ha orientato i propri sforzi per promuovere l'imprenditoria giovanile mediante un confronto con partner europei sugli strumenti dello start up dell'impresa giovanile. Si è ottenuto un finanziamento di quasi 100 mila euro. Si è inoltre sostenuto il progetto FAB della cooperativa Itaca per l'avvio di 7 imprese giovanili.
2013	Si sta dialogando con una finanziaria regionale (Informest) per favorire l'accesso delle imprese giovanili al microcredito. Sono inoltre in fase di studio ulteriori richieste di finanziamento europeo.
2014	Il comune ha ottenuto l'accrédimento della Regione per il servizio Informagiovani per l'orientamento come centro per l'impiego. In tal senso sono stati attivati contatti con le imprese del territorio le quali inviano le richieste di lavoro per la pubblicizzazione. E' stato promosso un progetto di rete per la promozione di attività di microcredito finanziato con fondi messi a disposizione da soggetti pubblici e privati.

OBIETTIVI DI SVILUPPO REALIZZATI

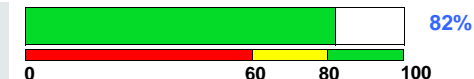
Cultura, Musei e Spazi espositivi, Turismo, 2012 Promozione del protagonismo e della creatività giovanile in città mediante la messa a disposizione di spazi, attrezzature e consulenze professionali a favore dei giovani, anche ri-orientando e ricollocando logicamente il servizio Informagiovani. Entro il 31/12/2012. Fine rivista 31/12/2013

Elenco Indicatori		Obiettivo	31/12	Sc. V.A.	% Real.
01	N° mostre d'arte per la creatività giovanile	3	2	-1,00	67%

201110105

Zille B.

Artigianato: favorire le attività artigianali, lavorando a stretto contatto con le organizzazioni di categoria e creando una vetrina dell'artigianato di qualità e delle eccellenze produttive del territorio in un punto prestigioso della città.

Priorità: **ALTA**

Missione: 14 Sviluppo economico e competitività

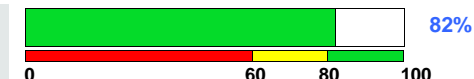
RISULTATI RAGGIUNTI

Anno	Descrizione
2012	Solo nel 2013 si è avuto riscontro dell'istanza 2011 relativa al progetto Pisu che contiene al suo interno l'intervento della vetrina dell'artigianato. Il finanziamento ottenuto per le imprese ammonta a 1,2 milioni di euro, tuttavia lo stesso è per il momento legato alle regole del patto di stabilità.
2013	Si conferma il finanziamento PISUS il cui progetto partirà nel 2014.
2014	Si conferma il finanziamento PISUS il cui progetto partirà nel 2015 causa dei ritardi del finanziamento regionale di 1,2 milioni.

201110106

Zille B.

Centro storico: promozione del mantenimento delle attività nel centro cittadino, che vede una fase di declino, attraverso la cooperazione con le associazioni di categoria ed offrendo aiuto nell'utilizzo di fondi Europei disponibili proprio per queste finalità.

Priorità: **ALTA**

Missione: 14 Sviluppo economico e competitività

C - INDICATORI STRATEGICI DELL'AZIONE

00470 - % di variazione delle attività nel centro storico

Cons. 2010	Cons. 2011	Cons. 2012	Cons. 2013	Prev. 2014	Cons. 2014	Prev. 2016
		0	0	0	0	0

RISULTATI RAGGIUNTI

Anno	Descrizione
2012	Solo nel 2013 si è avuto riscontro dell'istanza 2011 relativa al progetto Pisu che contiene al suo interno l'intervento di valorizzazione delle attività commerciali nel centro cittadino. Il finanziamento ottenuto per le imprese ammonta a 1,2 milioni di euro, tuttavia lo stesso è per il momento legato alle regole del patto di stabilità.
2013	Il progetto PISUS a causa dei ritardi sul finanziamento partirà nel 2014.
2014	Il progetto PISUS a causa dei ritardi sul finanziamento partirà nel 2015 a causa ritardi del finanziamento regionale.

OBIETTIVI DI SVILUPPO REALIZZATI

Gestione associata attività economiche - 2011 Attuazione del progetto navigare in centro - Immagini interattive. Progetto intersettoriale che coinvolge Sistemi informativi, Cultura, Comunicazione e Lavori pubblici. Entro 30/06/2012. Rivisto entro il 31/03/2012

Elenco Indicatori		Obiettivo	31/12	Sc. V.A.	% Real.
01	% di realizzazione	60	50	-10,00	83%

Gestione associata attività economiche - 2012 Aumentare l'attrattività del centro urbano: manifestazione "Pordenone chiama Europa 2012". Entro il 30/05/2012

Elenco Indicatori		Obiettivo	31/12	Sc. V.A.	% Real.
01	% di realizzazione	100	100	0,00	100%

Politiche del territorio, SIT 2012 Variante n° 129 " Modifica e integrazione normativa agli strumenti di urbanistica commerciale. Entro il 31/01/2013

Elenco Indicatori		Obiettivo	31/12	Sc. V.A.	% Real.
01	% di realizzazione	95	70	-25,00	74%

Gestione associata attività economiche - 2013 Pianificare la grande distribuzione per evitare il decadimento del centro urbano e la congestione degli assi di comunicazione extra-urbani. Entro il 30/08/2013. Rivisto entro il 31/12/2013.

Elenco Indicatori		Obiettivo	31/12	Sc. V.A.	% Real.
01	% di realizzazione	100	100	0,00	100%

Gestione associata attività economiche - 2013 Aumentare l'attrattività della città: attivazione progetto PISUS - Piano Integrato di Sviluppo Urbano Sostenibile. Entro il 31/12/2016.

7.058.012,00

Elenco Indicatori		Obiettivo	31/12	Sc. V.A.	% Real.
01	% di realizzazione	60	9	-51,00	15%

Gestione associata attività economiche - 2013 Pianificare la media distribuzione per evitare il decadimento del centro urbano e la congestione degli assi di comunicazione extra-urbani. Entro il 30/11/2013.

5.082,00

Elenco Indicatori		Obiettivo	31/12	Sc. V.A.	% Real.
01	% di realizzazione	100	99	-1,00	99%

Gestione associata attività economiche - 2013 Regolamentare il commercio sulle aree pubbliche tramite la revisione dell'apposito regolamento. Entro il 15/11/2013. Rivisto entro il 20/01/2014.

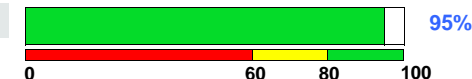
Elenco Indicatori		Obiettivo	31/12	Sc. V.A.	% Real.
01	% di realizzazione	100	99	-1,00	99%

201110107 Competitività del territorio: ampliamento stesura della rete in fibra ottica in città.

Pedrotti C. - Moro
F.

Priorità: ALTA

Missione: 14 Sviluppo economico e competitività

**C - INDICATORI STRATEGICI DELL'AZIONE**

	Cons. 2010	Cons. 2011	Cons. 2012	Cons. 2013	Prev. 2014	Cons. 2014	Prev. 2016
00470 - Km di fibra ottica presenti sul territorio (censimento in corso)			0	0	0	0	0
00470 - % di popolazione coperta dalla fibra ottica			0	0	0	0	0

RISULTATI RAGGIUNTI

Anno	Descrizione
2012	Il censimento della fibra ottica risulta attualmente ancora in corso. Ci sono stati degli investimenti sia privati che pubblici che hanno permesso un ampliamento della banda larga nel territorio del comune. SI è dato precedenza alle attività produttive e agli edifici pubblici. Le riqualificazioni stradali realizzate negli ultimi anni avevano già previsto la realizzazione di cavidotti dedicati alla banda larga, che hanno permesso lo sviluppo della rete in maniera non invasiva. Nel 2011 è stata sottoscritta una convenzione con una ditta privata che ha concesso all'ente n. 6 cavetti dedicati in fibra utili per collegare ulteriori edifici pubblici e scolastici (si è già sperimentato la cosa con la scuola media di via Vesalio).La realizzazione di cavidotti ha interessato anche privati titolari di piani attuativi di iniziativa privata. Nell'ambito del progetto PISUS sono stati finanziati numerosi interventi per il collegamento in fibra ottica di tutti i principali edifici istituzionali.
2013	Si è proseguito con la politica di progressiva connessione di tutti i servizi con la fibra (Polizia municipale, servizi sociali, magazzino comunale), anche con il collegamento di buona parte delle videocamere. E' in programma di collegare anche la rete wifi con la fibra ottica. Si è avviato un percorso sperimentale con ANCI su Smart City.
2014	Buona parte delle sedi comunali sono già state collegate, il finanziamento del progetto PISUS consentirà nei prossimi anni un consistente investimento sulla fibra ottica che collegherà tutte le principali sedi istituzionali della città. Entro il 2015 tutte le sedi comunali saranno collegate.

OBIETTIVI DI SVILUPPO REALIZZATI

Opere strategiche, Politiche energetiche, 2014 PISUS A7 - Banda larga - estensione delle infrastrutture per la posa di rete dati in fibra ottica nella città di Pordenone. Fine lavori entro il 01/08/2017. 514.000,00

Grado rispetto prev. 100


Elenco Indicatori		Obiettivo	30/04	31/08	31/12	Sc. V.A.	% Real.
01	% di realizzazione				0		0%

Gabinetto del Sindaco, gestione associata, 2014 Gestione, revisione ed estensione della rete dati esistente in fibra ottica anche tramite l'utilizzo dello standard innovativo GEAPON per l'erogazione del servizio Intranet presso le sedi comunali. Entro il 28/02/2014

Grado rispetto prev. 100

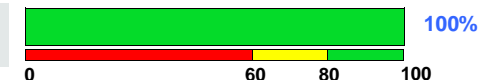
Elenco Indicatori		Obiettivo	30/04	31/08	31/12	Sc. V.A.	% Real.
01	% di realizzazione	100	100	100	100	0,00	100%

Gabinetto del Sindaco, gestione associata 2014 Revisione dell'infrastruttura della rete dati in fibra ottica MAN con attività di ottimizzazione del traffico dati e dei servizi e razionalizzazione e riconfigurazione dei dispositivi di rete in uso. Entro il 31/12/2014.

Grado rispetto prev. 100 

Elenco Indicatori		Obiettivo	30/04	31/08	31/12	Sc. V.A.	% Real.
01	% di realizzazione	100	20	55	100	0,00	100%

201110108 Competitività del territorio: estensione rete Wireless in città, con la creazione di una struttura per la gestione digitale di base che possa essere offerta anche al privato.
Pedrotti C.



Priorità: **ALTA**

Missione: 14 Sviluppo economico e competitività

C - INDICATORI STRATEGICI DELL'AZIONE

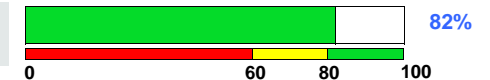
	Cons. 2010	Cons. 2011	Cons. 2012	Cons. 2013	Prev. 2014	Cons. 2014	Prev. 2016
00470 - N. aree in cui è offerto il servizio wifi		12	17	15	0	0	20

RISULTATI RAGGIUNTI

Anno	Descrizione
2012	Dai 12 punti presenti sul territorio nel 2010 siamo ora arrivati a 17 punti
2013	Nel corso del 2013 sono stati individuati i nuovi punti di accesso che nel 2014 sono arrivati a 20 con l'intento di portare il servizio anche nelle zone periferiche della città (Villanova, Vallenoncello-2 punti, sala riunioni biblioteca, edifici comunali. Si conferma la volontà dell'amministrazione di proseguire con il progetto anche con un ampliamento con la prossima gara a tre nuovi punti strategici della città.
2014	Nel corso del 2015 si aggiungeranno agli attuali 20 punti di accesso con ulteriori due punti.

201110109 Avvio di iniziative significative, nel campo del software avanzato, da parte di aziende straniere e/o italiane che trovino in Pordenone la città attrezzata, competente e competitiva.

Pedrotti C.



Priorità: **ALTA**

Missione: 14 Sviluppo economico e competitività

C - INDICATORI STRATEGICI DELL'AZIONE

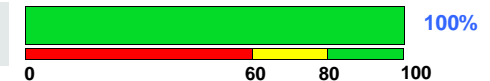
	Cons. 2010	Cons. 2011	Cons. 2012	Cons. 2013	Prev. 2014	Cons. 2014	Prev. 2016
00470 - N. nuove iniziative attivate in campo software avanzato			0	1	0	0	1

RISULTATI RAGGIUNTI

Anno	Descrizione
2012	Si è operato al fine ottenere i finanziamenti per estendere la fibra ottica in città (progetto Pisu). Si è operato di concerto con il Polo tecnologico e l'Itis al fine di rafforzare le competenze sul territorio.
2013	Si è proseguito su più fronti per creare le condizioni favorevoli affinché Pordenone risulti attrattiva dalle aziende per l'insediamento sul territorio (Pisu per la fibra, accordi con Polo tecnologico, ecc.)
2014	Si sono poste le condizioni per la promozione e l'avvio di nuove imprese presso il polo tecnologico. Con il progetto "Polo young" di Villa Cattaneo una nuova impresa giovanile si insedierà per avviare nuove attività nel campo delle stampanti 3D.

201110110 Avvio di un processo di progressiva riduzione dei tempi di pagamento ai fornitori, fatte salve le verifiche di legge e di tesoreria, per portarli a 30 giorni dalla data di ricezione della fattura.

Mazzer R.



Priorità: **ALTA**

Missione: 14 Sviluppo economico e competitività

C - INDICATORI STRATEGICI DELL'AZIONE

	Cons. 2010	Cons. 2011	Cons. 2012	Cons. 2013	Prev. 2014	Cons. 2014	Prev. 2016
00470 - Tempi medi di pagamento del Comune alle imprese - da ricezione fattura a emissione mandato (gg)			33,61	26,79	0	23,32	30

RISULTATI RAGGIUNTI

Anno	Descrizione
2013	I tempi medi di pagamento registrati nel 2013 evidenziano 30,51 gg per la spesa corrente e 23,07 gg per la spesa di investimento.

OBIETTIVI DI SVILUPPO REALIZZATI

Contabilità generale 2012 Revisione procedure di liquidazione e monitoraggio ai fini della verifica del rispetto dei tempi di pagamento. Entro il 31/12/2012

Elenco Indicatori		Obiettivo	31/12	Sc. V.A.	% Real.
01	% di realizzazione	100	100	0,00	100%

Contabilità generale 2012 Rivisitazione regolamento agenti contabili. Entro il 10/07/2012

Elenco Indicatori		Obiettivo	31/12	Sc. V.A.	% Real.
01	% di realizzazione	100	100	0,00	100%

Contabilità generale 2013 Realizzazione sistema di monitoraggio del patto di stabilità al fine della verifica dell'obbligo di rispetto dello stesso. Obiettivo trasversale per la parte di fornitura dati, all'intero ente. Entro il 31/12/13.

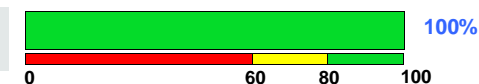
Elenco Indicatori		Obiettivo	31/12	Sc. V.A.	% Real.
01	% di realizzazione	100			

Contabilità generale 2013 Realizzazione operazioni attinenti all'avvio del nuovo ordinamento contabile al fine di garantire la predisposizione del bilancio di previsione 2014 secondo le nuove regole, in collaborazione con il servizio Controllo di Gestione. Entro il 31/12/2014. Termini legati alla normativa.

Elenco Indicatori		Obiettivo	31/12	Sc. V.A.	% Real.
01	% di realizzazione	100			

201110111 Favorire lo sviluppo delle competenze personali di giovani diplomati e laureati attraverso lo strumento degli stage da effettuare negli uffici comunali con la supervisione di tutor interni.

Mazzer R.

Priorità: **ALTA**

Missione: 15 Politiche per il lavoro e la formazione professionale

C - INDICATORI STRATEGICI DELL'AZIONE

00470 - N. stage annui attivati

Cons. 2010	Cons. 2011	Cons. 2012	Cons. 2013	Prev. 2014	Cons. 2014	Prev. 2016
		69	74	0	55	65

C - INDICATORI STRATEGICI**Centro di Costo: 470 GESTIONE ASSOCIATA ATTIVITA' ECONOMICHE - SUAP**

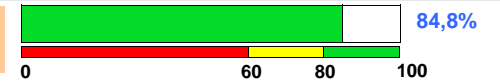
- N. Imprese artigiane attive nel comune

- N. totale di procedimenti trattati

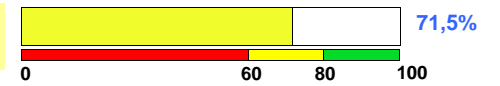
- Valutazione complessiva questionario soddisfazione utenti

Cons. 2010	Cons. 2011	Cons. 2012	Cons. 2013	Prev. 2014	Cons. 2014	Prev. 2016
1069	1099	1087	1067	1090	1036	
865,00	857,00	1021,00	1141,00	1364	1624,00	0
9	9	8	8	8	8	

2 - UNA CITTA' ACCOGLIENTE E SICURA



201 - La cultura come fattore di sviluppo

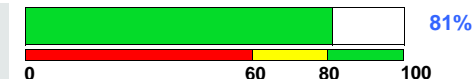


201120101

Cattaruzza C.

Priorità: ALTA

Si intende affrontare il tema della gestione delle strutture culturali avviando nuovi modelli organizzativi per la gestione dei contenitori culturali che favoriscano una connessione tra domanda e offerta, produzione e fruizione. Ciò sarà possibile attraverso a) l'organizzazione di progetti supportati da apposite strategie partecipative e tecniche di gestione; b) lo sviluppo di partnership pubblico – privato che allarghino il campo ai diversi portatori di interessi ed in particolare alle associazioni; impostare una immagine coordinata di comunicazione visiva ed immediatamente percepibile delle attività e delle manifestazioni/eventi culturali;



Missione: 05 Tutela e valorizzazione dei beni e attività culturali

C - INDICATORI STRATEGICI DELL'AZIONE

	Cons. 2010	Cons. 2011	Cons. 2012	Cons. 2013	Prev. 2014	Cons. 2014	Prev. 2016
00210 - % di incremento sponsorizzazioni su consuntivo 2011 (€ 159.000,00)	0	0	24	-22	0	0	30
00210 - % di incremento compartecipazione enti e associazioni all'organizzazione degli eventi	0	0	26	24	0	24	20

RISULTATI RAGGIUNTI

Anno	Descrizione
2012	Con il tavolo cultura istituito dall'assessore Cattaruzza è stata avviata una collaborazione con le associazioni più importi del territorio per creare una rete: Thesis, Teatro Verdi, Cinemazero, Casa dello Studente, Camera di Commercio, Comuni di Trieste, Gorizia e Monfalcone.
2012	La biblioteca ha realizzato nel 2012 le seguenti mostre (non comprese nell'elencazione degli obiettivi): <ul style="list-style-type: none"> •Le città invisibili di Italo Calvino di Matteo Menotto 14 gennaio – 28 febbraio •Virgolette a Lucilio di Gianni Pasotti 3 marzo – 30 aprile •Vibrazioni di Flavio Val 12 maggio – 30 giugno •Assoli di china. Tra jazz e fumetto 07 luglio – 31 agosto •Quadri di-versi e memoria di una mostra dedicata a Tullio Vietri 20 settembre – 16 novembre •... è la stessa cosa ... Mostra di libri d'artista di Franco Vecchiet 15 settembre – 29 settembre •Le mie camere (che bella foto, sembra un quadro) di Roberto Giovetti 24 novembre – 29 dicembre
2013	La biblioteca ha realizzato nel 2013 le seguenti mostre (non comprese nell'elencazione degli obiettivi): <ul style="list-style-type: none"> •Nel solco del verso di Guerrino Dirindin 12 gennaio – 28 febbraio •La Tigre è ancora viva! Omaggio a Emilio Salgari 19 gennaio – 28 febbraio •Edizioni Archivio di Carmelo Cacciato 9 marzo – 27 aprile •.txt estensioni variabili del testo, Elseif#2 6 luglio – 31 agosto •Collezione 7x11. La poesia degli artisti 11 maggio – 15 giugno •Aldo Colò e le edizioni del Tavolo Rosso 18 settembre – 31 ottobre •Mostra di libri d'artista dall'Indiana University 17 settembre – 3 ottobre •Presenze di Marc Tajariol 9 novembre – 14 dicembre
2013	In presenza di uno scenario completamente modificato dal 2011 con una conseguente riduzione dei budget a disposizione degli sponsor per attività culturali e di una flessione anche degli interventi della regione, si è fortemente incentivata la collaborazione con le associazioni su numerose iniziative che si è confermata e ulteriormente ampliata rispetto al passato: Thesis, Teatro Verdi, Cinemazero, Casa dello Studente, Camera di Commercio, Sviluppo e territorio, Amici di

parco, Compagnia delle rose, Amici della cultura, Associazione Castello di Torre, Museo diocesano e Comune di Monfalcone, ecc.

Anno Descrizione

2014 Si conferma quanto esposto nel 2013 con riferimento alla continua riduzione del budget a disposizione, anche se comunque è stato ottenuto il sostegno di numerose realtà: Fondazione Crup, BCC Banca di credito cooperativo, Veneto Banca, Coop consumatori Nordest, Grafistudio, le Cartiere di Cordenons e SIM2. Questo ha consentito un risparmio nei costi di gestione delle mostre con un contributo in forma indiretta.

Anno Descrizione

2014 La biblioteca ha realizzato nel 2014 le seguenti mostre (non comprese nell'elencazione degli obiettivi):

- Madre.Matria di Loreto Martina
- Il cuore nascosto delle cose di Olimpia Biasi 8 febbraio – 15 marzo
- Alpini in Libia
- La realtà in figura di emblema di Tranquillo Marangoni 7 giugno – 12 luglio
- Imago di Edo Janich 19 luglio – 30 agosto
- Padrone del segno e dello spazio di Mario Micossi 15 novembre – 31 dicembre

OBIETTIVI DI SVILUPPO REALIZZATI

Biblioteca e Archivio storico 2012 Realizzazione pubblicazioni interne: promozione del servizio bibliotecario tramite la realizzazione di n. 3 pubblicazioni specifiche e l'allestimento di una mostra in occasione di pordenonelegge.it:stampa XII Quaderno della Biblioteca; stampa raccolta di poesia nelle varianti del friulano. Entro il 31/12/2012

Elenco Indicatori		Obiettivo	31/12	Sc. V.A.	% Real.
01	% di realizzazione	100	100	0,00	100%

Cultura, Musei e Spazi espositivi, Turismo, 2012 Attività programmata per la XIV edizione della "Settimana della Cultura" (14-22 aprile 2012). Presentazione di un'opera donata al Museo Civico d'Arte: "Un paliotto per il Pordenone".

Elenco Indicatori		Obiettivo	31/12	Sc. V.A.	% Real.
01	% di realizzazione	100	100	0,00	100%

Cultura, Musei e Spazi espositivi, Turismo, 2012 Progetto triennale 2011/13 - realizzazione centro multimediale e laboratorio arti visive dedicato a Giovanni Antonio De Sacchis detto Il Pordenone. Entro il 03/08/2013.

Elenco Indicatori		Obiettivo	31/12	Sc. V.A.	% Real.
01	% di realizzazione	40	0	-40,00	0%

Cultura, Musei e Spazi espositivi, Turismo, 2012 Predisposizione inventario straordinario delle collezioni dei musei. Entro il 21/09/2012.

Elenco Indicatori		Obiettivo	31/12	Sc. V.A.	% Real.
01	% di realizzazione	100	100	0,00	100%

Cultura, Musei e Spazi espositivi, Turismo, 2012 Mostra "Pesci tropicali". Entro il 29/06/2012

Elenco Indicatori		Obiettivo	31/12	Sc. V.A.	% Real.
01	% di realizzazione	100	100	0,00	100%

Cultura, Musei e Spazi espositivi, Turismo, 2012 Mostra di macrofotografie di G. Nadalon "Sulle ali delle libellule". Entro il 03/04/2012

Elenco Indicatori		Obiettivo	31/12	Sc. V.A.	% Real.
01	% di realizzazione	100	100	0,00	100%

Cultura, Musei e Spazi espositivi, Turismo, 2012 Mostra sulle dolomiti friulane. Entro il 19/05/2012

Elenco Indicatori		Obiettivo	31/12	Sc. V.A.	% Real.
01	% di realizzazione	100	100	0,00	100%

Cultura, Musei e Spazi espositivi, Turismo, 2012 Realizzazione mostra dedicata ad Armando Pizzinato. Galleria d'Arte Moderna e Contemporanea "A. Pizzinato" 9 febbraio - 9 giugno 2013

Elenco Indicatori		Obiettivo	31/12	Sc. V.A.	% Real.
01	% di realizzazione	40	40	0,00	100%

Cultura, Musei e Spazi espositivi, Turismo, 2012 Mostra fotografica di Italo Zannier - spazi espositivi di Via Bertossi - 26 maggio 2012.

Elenco Indicatori		Obiettivo	31/12	Sc. V.A.	% Real.
01	% di realizzazione	100	100	0,00	100%

Cultura, Musei e Spazi espositivi, Turismo, 2012 Mostra Fotografica sui Fotografi della ex Jugoslavia negli spazi espositivi di via bertossi (Parco2). Entro il 25/10/2012

Elenco Indicatori		Obiettivo	31/12	Sc. V.A.	% Real.
01	% di realizzazione	100	100	0,00	100%

Cultura, Musei e Spazi espositivi, Turismo, 2012 Realizzazione mostra con opere a rotazione dai depositi museali "Arte per tre generazioni". Galleria d'Arte Moderna e Contemporanea "A. Pizzinato" 18 maggio - 31 agosto 2012; Eventi e mostra "Contemporanea/mente" dedicati all'arte contemporanea in regione in collaborazione con Galleria Spazzapan di Gradisca d'Isonzo.

Elenco Indicatori		Obiettivo	31/12	Sc. V.A.	% Real.
01	% di realizzazione	100	77	-23,00	77%

Cultura, Musei e Spazi espositivi, Turismo, 2012 Realizzazione mostra "Tonino Guerra POLVERE DI SOLE" Galleria d'arte moderna e contemporanea A. Pizzinato - 19 novembre 2011-26 febbraio 2012.

Elenco Indicatori		Obiettivo	31/12	Sc. V.A.	% Real.
01	% di realizzazione	100	99	-1,00	99%

Cultura, Musei e Spazi espositivi, Turismo, 2012 Organizzazione della mostra dell'attore, scrittore ed artista poliedrico Alessandro Bergonzoni, negli spazi espositivi comunali della via Bertossi, dal 10 dicembre 2011 alla fine di febbraio 2012. Si tratta di un evento di speciale impatto volto a valorizzare ed a consolidare a livello nazionale la visibilità dei nuovi spazi espositivi comunali ed a realizzare un percorso interessante di sviluppo e di contaminazioni tra le arti. Entro 26/02/2012. 18.000,00

Elenco Indicatori		Obiettivo	31/12	Sc. V.A.	% Real.
01	% di realizzazione	100	100	0,00	100%

Cultura, Musei e Spazi espositivi, Turismo, 2012 Realizzazione Meeting di Land Art Humus Park. Entro il 20/05/2012

Elenco Indicatori		Obiettivo	31/12	Sc. V.A.	% Real.
01	% di realizzazione	100	100	0,00	100%

Cultura, Musei e Spazi espositivi, Turismo, 2012 SCIENZARTAMBIENTE EDIZIONE 2012, manifestazione di divulgazione scientifica con mostre e performance in collaborazione con l'Immaginario Scientifico. Entro il 23/10/2012 25.000,00

Elenco Indicatori		Obiettivo	31/12	Sc. V.A.	% Real.
01	% di realizzazione	100	100	0,00	100%

Cultura, Musei e Spazi espositivi, Turismo, 2012 Pordenonelegge.It 2012. Entro il 25/09/2012 45.000,00

Elenco Indicatori		Obiettivo	31/12	Sc. V.A.	% Real.
01	% di realizzazione	100	100	0,00	100%

Cultura, Musei e Spazi espositivi, Turismo, 2012 Nuovo regolamento dei contributi alle associazioni e del patrocinio comunale. Entro il 31/03/2013

Elenco Indicatori		Obiettivo	31/12	Sc. V.A.	% Real.
01	% di realizzazione	50	40	-10,00	80%

Sport e tempo libero 2012 Realizzazione manifestazione "Carnevale 2012" (in collaborazione con Ufficio Cultura). Inizio manifestazione il 12/02/2012

Elenco Indicatori		Obiettivo	31/12	Sc. V.A.	% Real.
01	% di realizzazione	100	100	0,00	100%

Sport e tempo libero 2012 Realizzazione manifestazione "Natale e Capodanno" (in collaborazione con ufficio cultura). Inizio manifestazione il 24/11/2012

Elenco Indicatori		Obiettivo	31/12	Sc. V.A.	% Real.
01	% di realizzazione	100	100	0,00	100%

Sport e tempo libero 2012 Realizzazione manifestazione "Estate in Città 2012" (in collaborazione con Ufficio Cultura). Inizio manifestazione il 30/06/2012

Elenco Indicatori		Obiettivo	31/12	Sc. V.A.	% Real.
01	% di realizzazione	100	100	0,00	100%

Biblioteca e Archivio storico 2013 Stampa n. 21° volumetto della collana "Piccola Biblioteca di Autori Friulani" contenente una raccolta di poesia di Nelvia Di Monte (mistilinguismo di koinè e variante del friulano di Porpetto (UD)). Entro il 31/12/2013

Elenco Indicatori		Obiettivo	31/12	Sc. V.A.	% Real.
01	% di realizzazione	100	100	0,00	100%

Biblioteca e Archivio storico 2013 Stampa XIII Quaderno annuale della Biblioteca. Entro il 31/12/2013

Elenco Indicatori		Obiettivo	31/12	Sc. V.A.	% Real.
01	% di realizzazione	100	100	0,00	100%

Cultura, Musei e Spazi espositivi, Turismo, 2013 Mostra "LE ROSE DI REDOUTE".
Prima fase presso il roseto del parco Galvani: mostra "en plein air" di riproduzioni (primavera - autunno 2013)
Seconda fase presso il Museo civico d'arte: esposizione stampe (7 settembre - 10 novembre 2013). Rivisto entro il 30/09/2013.

Elenco Indicatori		Obiettivo	31/12	Sc. V.A.	% Real.
01	% di realizzazione	100	100	0,00	100%

Cultura, Musei e Spazi espositivi, Turismo, 2013 Mostra "I NOSTRI AMICI ANIMALI". Dal 1 marzo al 30 aprile.

Elenco Indicatori		Obiettivo	31/12	Sc. V.A.	% Real.
01	% di realizzazione	100			

Cultura, Musei e Spazi espositivi, Turismo, 2013 Mostra "ISLANDA". Dal 31 maggio al 25 agosto 2013.

Elenco Indicatori		Obiettivo	31/12	Sc. V.A.	% Real.
01	% di realizzazione	100			

Cultura, Musei e Spazi espositivi, Turismo, 2013 Completamento dell' allestimento museo archeologico di Torre. Progettazione scientifica del percorso espositivo e dei supporti didattici multimediali.
Entro il 30/04/2013

Elenco Indicatori		Obiettivo	31/12	Sc. V.A.	% Real.
01	% di realizzazione	100	40	-60,00	40%

Cultura, Musei e Spazi espositivi, Turismo, 2013 Realizzazione della Mostra dell'Artista GIANLUIGI COLIN. Settembre 2013. Proroga mostra fino il 12/01/2014.

Elenco Indicatori		Obiettivo	31/12	Sc. V.A.	% Real.
01	% di realizzazione	100	100	0,00	100%

Cultura, Musei e Spazi espositivi, Turismo, 2013 Realizzazione mostra dedicata ad ARMANDO PIZZINATO. Galleria d'Arte Moderna e Contemporanea "Armando Pizzinato". Dal 9 febbraio al 9 giugno 2013. Prorogata al 14 luglio 2013.

Elenco Indicatori		Obiettivo	31/12	Sc. V.A.	% Real.
01	% di realizzazione	100			

Cultura, Musei e Spazi espositivi, Turismo, 2013 Riallestimento percorso permanente collezioni del '900 presso l'edificio storico di Villa Galvani.

5.000,00

Elenco Indicatori		Obiettivo	31/12	Sc. V.A.	% Real.
01	% di realizzazione	100	100	0,00	100%

Cultura, Musei e Spazi espositivi, Turismo, 2013 Realizzazione mostra sulla grafica cubana. Entro settembre 2013.

60.000,00

Elenco Indicatori		Obiettivo	31/12	Sc. V.A.	% Real.
01	% di realizzazione	100	100	0,00	100%

Cultura, Musei e Spazi espositivi, Turismo, 2013 PORDENONELEGGE.IT 2013. Settembre 2013

Elenco Indicatori		Obiettivo	31/12	Sc. V.A.	% Real.
01	% di realizzazione	100	100	0,00	100%

Cultura, Musei e Spazi espositivi, Turismo, 2013 Realizzazione della manifestazione Scienzartambiente edizione 2014. Entro il 19/10/2014.

Elenco Indicatori		Obiettivo	31/12	Sc. V.A.	% Real.
01	% di realizzazione	10			


Cultura, Musei e Spazi espositivi, Turismo, 2013 SCIENZARTAMBIENTE: Realizzazione del tradizionale festival di divulgazione scientifica e culturale che nell'anno 2013 verterà su temi legati ai cambiamenti culturali, di comunicazione e di gestione delle risorse in epoca di spending review, occasione importante è la dichiarazione dell'anno internazionale ONU sulla cooperazione per l'accesso alle risorse primarie non solo materiali. Entro il 23/10/2013 20.000,00

Elenco Indicatori		Obiettivo	31/12	Sc. V.A.	% Real.
01	% di realizzazione	100	100	0,00	100%

Sport e tempo libero 2013 Convenzione con Azalea Promotion per concerti e/o spettacoli teatrali presso palazzetto dello sport. Entro il 31 dicembre 2013.


Elenco Indicatori		Obiettivo	31/12	Sc. V.A.	% Real.
01	% di realizzazione	100	90	-10,00	90%

Biblioteca e Archivio storico 2014 Pubblicazione 22^ silloge di poesia "Una stazione/Na stassion" di Manuele Morassut e Silvio Ornella. Entro il 31/12/2014.

Grado rispetto prev. 100 


Elenco Indicatori		Obiettivo	30/04	31/08	31/12	Sc. V.A.	% Real.
01	% di realizzazione	100	90	90	100	0,00	100%

Biblioteca e Archivio storico 2014 Pubblicazione supplemento monografico del Quaderno della Biblioteca contenente gli scritti di Teresina Degan su Torre, rinvenuti presso l'Archivio storico comunale. Entro il 31/12/2014.

Grado rispetto prev. 100 


Elenco Indicatori		Obiettivo	30/04	31/08	31/12	Sc. V.A.	% Real.
01	% di realizzazione	100	94	94	100	0,00	100%

Cultura, Musei e Spazi espositivi, Turismo, 2014 Mostra opere grafiche di LIVIO CESCHIN, in occasione della manifestazione "pordenonelegge.it", accompagnate dalle poesie di Luciano Cecchinell. Entro il 05/09/2014.

Grado rispetto prev. 100 


Elenco Indicatori		Obiettivo	30/04	31/08	31/12	Sc. V.A.	% Real.
01	% di realizzazione	100	25	70	100	0,00	100%

Cultura, Musei e Spazi espositivi, Turismo, 2014 Mostra "I giorni del ricordo" dedicata alle caratteristiche ambientali della montagna e alle attività del Corpo degli Alpini. Entro il 11/04/2014.

Grado rispetto prev. 63 


Elenco Indicatori		Obiettivo	30/04	31/08	31/12	Sc. V.A.	% Real.
01	% di realizzazione	100	100	100	100	0,00	100%

Cultura, Musei e Spazi espositivi, Turismo, 2014 Convegno di Archeologia "Caput Adriae" in collaborazione con Soprintendenza ai Beni Archeologici del Friuli V.G., Comune di Udine-Musei Civici, Comune di Trieste-Musei Civici, Università di Udine e di Trieste, Musei di Tolmino e di Pola. Entro il 10/10/2014.

Grado rispetto prev. 100 


Elenco Indicatori		Obiettivo	30/04	31/08	31/12	Sc. V.A.	% Real.
01	% di realizzazione	100	15	77	100	0,00	100%

Cultura, Musei e Spazi espositivi, Turismo, 2014 Progetto "Archeopoint" in collaborazione con la Soprintendenza ai Beni Archeologici del Friuli Venezia Giulia. Entro il 30/06/2014.

Grado rispetto prev. 100 


Elenco Indicatori		Obiettivo	30/04	31/08	31/12	Sc. V.A.	% Real.
01	% di realizzazione	100	100	100	100	0,00	100%

Cultura, Musei e Spazi espositivi, Turismo, 2014 Realizzazione mostra "ANGIOLO D'ANDREA (1880-1942)" in collaborazione Fondazione Bracco. Inaugurazione 9 aprile 2014.

Grado rispetto prev. 100 


Elenco Indicatori		Obiettivo	30/04	31/08	31/12	Sc. V.A.	% Real.
01	% di realizzazione	100	90	100	100	0,00	100%

Cultura, Musei e Spazi espositivi, Turismo, 2014 Omaggio all'artista VIRGILIO GUIDI (1891-1984), maestro d' Accademia di Armando Pizzinato e Luigi Vettori. L'evento affiancherà il percorso dedicato a Luigi Vettori. Entro il 25/10/2014.

Grado rispetto prev. 100 


Elenco Indicatori		Obiettivo	30/04	31/08	31/12	Sc. V.A.	% Real.
01	% di realizzazione	100	33	73	100	0,00	100%

Cultura, Musei e Spazi espositivi, Turismo, 2014 Presentazione opere LUIGI VETTORI (1913-1941). Autunno 2014. Valorizzazione del patrimonio museale attraverso una rilettura storico-critica e il restauro delle sue opere presenti nelle collezioni museali con pubblicazione monografia. Inaugurazione entro il 25/10/2014.

Grado rispetto prev. 100 


Elenco Indicatori		Obiettivo	30/04	31/08	31/12	Sc. V.A.	% Real.
01	% di realizzazione	95	25	65	95	0,00	100%

Cultura, Musei e Spazi espositivi, Turismo, 2014 Realizzazione della mostra antologica del fotografo Pierpaolo Mittica in occasione dell'inaugurazione di Palazzo Spelladi - 13 settembre 2014.

Grado rispetto prev. 100 


Elenco Indicatori		Obiettivo	30/04	31/08	31/12	Sc. V.A.	% Real.
01	% di realizzazione	100	25	55	100	0,00	100%

Cultura, Musei e Spazi espositivi, Turismo, 2014 Organizzazione della mostra del design e scultore Harry Bertoina in occasione del centenario della nascita nell'omonima Galleria comunale di recente a lui dedicata. Inaugurazione 7 febbraio 2015 fino 29 marzo 2015

Grado rispetto prev. 100 

Elenco Indicatori		Obiettivo	30/04	31/08	31/12	Sc. V.A.	% Real.
01	% di realizzazione	10			10	0,00	100%


Cultura, Musei e Spazi espositivi, Turismo, 2014 Realizzazione gara per l'affidamento in concessione dell'Aula Magna del Centro Studi con proposta culturale per la città. Entro novembre 2014. Rivisto entro il 01/07/2015.

Grado rispetto prev. 100 

Elenco Indicatori		Obiettivo	30/04	31/08	31/12	Sc. V.A.	% Real.
01	% di realizzazione	90	30	60	90	0,00	100%

Opere strategiche, Politiche energetiche, 2014 Aula Magna Centro Studi - Adeguamento e riqualificazione funzionale. Entro il 04 settembre 2014

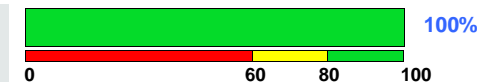
220.000,00

Grado rispetto prev. 100 

Elenco Indicatori		Obiettivo	30/04	31/08	31/12	Sc. V.A.	% Real.
01	% di realizzazione	99	10	90	99	0,00	100%

201120102 Creazione di un portale web di tutti gli operatori culturali, formali ed informali, per condividere le iniziative e valorizzare un capitale sociale poco conosciuto dalla città, per interconnettere diversi attori ed iniziative, per sviluppare flussi di comunicazione in tempo reale.

Cattaruzza C.



Priorità: **ALTA**

Missione: 05 Tutela e valorizzazione dei beni e attività culturali

C - INDICATORI STRATEGICI DELL'AZIONE

00210 - % di associazioni che utilizzano il portale (operatori culturali)

Cons. 2010	Cons. 2011	Cons. 2012	Cons. 2013	Prev. 2014	Cons. 2014	Prev. 2016
0	0	60	90	0	90	50
0	0	2173	15184	0	0	20000

00210 - N. visite al portale web operatori culturali da parte degli utenti

RISULTATI RAGGIUNTI

Anno	Descrizione
2013	Il portale è ormai a regime.

OBIETTIVI DI SVILUPPO REALIZZATI

Gabinetto del Sindaco, gestione associata, 2012 Creazione di un portale web degli operatori culturali per condividere le iniziative, interconnettere diversi attori e iniziative per sviluppare flussi di comunicazione in tempo reale, valorizzare e dare visibilità alle attività culturali. Entro il 31/12/2012

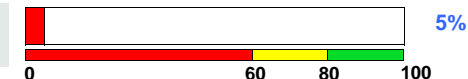
Elenco Indicatori		Obiettivo	31/12	Sc. V.A.	% Real.
01	% di realizzazione	100	100	0,00	100%

Gabinetto del Sindaco, gestione associata, 2012 Realizzazione interna di un nuovo applicativo dedicato alla "Gestione degli eventi in città" ed alle relative procedure di richiesta di patrocini/contributi da parte delle associazioni. Entro il 31/08/2012

Elenco Indicatori		Obiettivo	31/12	Sc. V.A.	% Real.
01	% di realizzazione	100	100	0,00	100%

201120103 Valutazione dell'impatto ai vari livelli della riqualificazione della Vecchia Birreria pordenonese, abbandonata da più di ottant'anni, in precarie condizioni, che si trova al centro di una zona in buona parte riqualificata.

Moro F.



Priorità: **BASSA**

Missione: 05 Tutela e valorizzazione dei beni e attività culturali

RISULTATI RAGGIUNTI

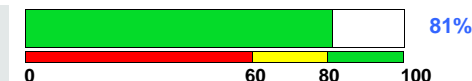
Anno	Descrizione
2012	A causa delle limitazioni imposte dal patto di stabilità e l'assenza di contributi pubblici per il recupero dell'edificio l'intervento non è ancora decollato. Valutazione in corso di trasformazione del finanziamento con progetto di finanza.
2013	Si conferma l'impossibilità dell'intervento a causa delle limitazioni legate ai ridotti spazi finanziari del patto di stabilità.
2014	Si conferma quanto indicato nel 2013.

201120104 Valorizzazione del patrimonio storico culturale con le figure del Pordenone, dell'Amalteo, del Calderari, del Pilacorte che possono costituire elemento di integrazione fra i vari quartieri della città', Roraigrande, Vallenoncello, Villanova e Torre (con la sua funzione di chiesa madre), in un unicum con il centro storico ; questo consentirà anche la valorizzazione della rete culturale ed artistica del FRIULI OCCIDENTALE legando il capoluogo allo spilimberghese e al sanvitese

Cattaruzza C.

Priorità: **BASSA**

Missione: 05 Tutela e valorizzazione dei beni e attività culturali



C - INDICATORI STRATEGICI DELL'AZIONE

00210 - N. accordi con altri comuni

Cons. 2010	Cons. 2011	Cons. 2012	Cons. 2013	Prev. 2014	Cons. 2014	Prev. 2016
		0	0	2	2	2

RISULTATI RAGGIUNTI

Anno	Descrizione
2013	Si è valorizzato il patrimonio della rete civica comunale incrementando attraverso varie attività, tra cui la maratona dei borghi e l'organizzazione di passeggiate culturali tra le vari strutture culturali.
2014	Sono state promosse delle visite sul territorio e del museo, anche attraverso convenzioni stipulate con vari enti ed associazioni cittadine, come l'associazione Itineraria e l'associazione Amici della cultura. E' stato messo in cantiere un progetto per la valorizzazione del patrimonio storico culturale con le figure dell'Amalteo, del Pordenone, del Calderari e del Pilacorte che sarà realizzato nel corso del 2015.

OBIETTIVI DI SVILUPPO REALIZZATI

Opere strategiche, 2012 Casa della contessina - opere di completamento. Entro il 12/07/2012

300.000,00

Elenco Indicatori		Obiettivo	31/12	Sc. V.A.	% Real.
01	% di realizzazione	99	98	-1,00	99%

Opere strategiche, 2012 Palazzo Cevolin - restauro. Entro il 15/04/2012. 2.418.000,00
Politiche energetiche,

Elenco Indicatori		Obiettivo	31/12	Sc. V.A.	% Real.
01	% di realizzazione	99	90	-9,00	91%

Opere strategiche, 2012 Complesso Villa Cattaneo e Barchessa restauro e conservazione del complesso architettonico 3° lotto Villa. Entro il 21/04/2012 1.000.000,00
Politiche energetiche,

Elenco Indicatori		Obiettivo	31/12	Sc. V.A.	% Real.
01	% di realizzazione	98	98	0,00	100%

Opere strategiche, 2012 Complesso Villa Cattaneo e Barchessa restauro e conservazione del complesso architettonico 4° lotto Villa. Entro il 04/12/2012. 1.000.000,00
Politiche energetiche,

Elenco Indicatori		Obiettivo	31/12	Sc. V.A.	% Real.
01	% di realizzazione	90	95	5,00	106%

Opere strategiche, 2012 Villa Cattaneo e Barchessa - Restauro e conservazione del complesso architettonico - completamento intervento Barchessa. Entro il 21/05/2012 400.000,00
Politiche energetiche,

Elenco Indicatori		Obiettivo	31/12	Sc. V.A.	% Real.
01	% di realizzazione	99	99	0,00	100%

Opere strategiche, 2012 Allestimento museo archeologico di Torre. V lotto. Entro il 02/06/2012. 90.000,00
Politiche energetiche,

Elenco Indicatori		Obiettivo	31/12	Sc. V.A.	% Real.
01	% di realizzazione	100	94	-6,00	94%

Opere strategiche, 2012 Adeguamento impiantistico di Palazzo Ricchieri. Entro il 12/04/2012 150.000,00
Politiche energetiche,

Elenco Indicatori		Obiettivo	31/12	Sc. V.A.	% Real.
01	% di realizzazione	100	97	-3,00	97%

Opere strategiche, 2013 PISUS - PALAZZO RICCHIERI - Rifacimento zona ingresso del Museo - SOSPESO IN ATTESA POSSIBILI AMPLIAMENTI SPAZI FINANZIARI 100.000,00
Politiche energetiche,

Elenco Indicatori		Obiettivo	31/12	Sc. V.A.	% Real.
01	% di realizzazione				

Opere strategiche, 2013 PISUS - Centro multimediale turistico informativo presso l'edificio di parco Querini come porta di accesso telematico alla città - SOSPESO IN 230.000,00
Politiche energetiche, ATTESA POSSIBILI AMPLIAMENTI SPAZI FINANZIARI

Elenco Indicatori		Obiettivo	31/12	Sc. V.A.	% Real.
01	% di realizzazione				

C - INDICATORI STRATEGICI

Cons. 2010 Cons. 2011 Cons. 2012 Cons. 2013 Prev. 2014 Cons. 2014 Prev. 2016

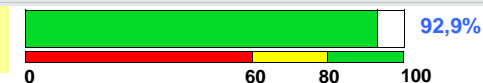
Centro di Costo: 170 BIBLIOTECA E ARCHIVIO STORICO

Centro Elementare: 17001 BIBLIOTECA

- Valutazione complessiva questionario soddisfazione utenti	8	9	9	8	9	8	9
- N. volumi in circolo sede centrale e biblioteche circoscrizionali	140769	148278	155114	162166	164000	169592	160000
- N. presenze in sede centrale	155125	235496	268286	293168	295000	282009	260000
- % utenti residenti	49,00	48	47	48	48	48	
- N. prestiti totali	0,00	0,00	80754,00	83312,00	70000	70851,00	0
- N. presenze per giorno di apertura	603,60	772,12	894,29	1010,92	1017,24	940,03	866,67
- N. utenti Biblioteche Circoscrizionali	5998	5433	5571	5334	5400	5845	
- N. incontri culturali organizzati dalla Biblioteca	39	73	111	114	80	109	100
- N. partecipanti incontri culturali	6390	5275	6789	6690	4000	5315	6000
Centro Elementare: 17002 ARCHIVIO STORICO							
- N. accessi totali	227	239	267	243	250	291	480
- N. accessi medi per giorno di apertura	0,92	0,96	1,06	0,96	1,16	1,37	2
Centro di Costo: 185 MUSEI E SPAZI ESPOSITIVI							
Centro Elementare: 18501 MUSEO D'ARTE #							
- N. ingressi al museo (esclusi laboratori)	1816	2211	2444	4012	4000	5765	
- N. medio visitatori per gg. di apertura (esclusi laboratori)	13,26	7,37	9,62	12,98	14,29	18,78	0
- Grado di accessibilità al Museo	37,53	82,19	69,59	84,66	76,71	84,11	0
- N. alunni partecipanti attività didattiche - Museo Arte	3002	2466	2949	1574	1600	2543,00	0
Centro Elementare: 18502 MUSEO DI STORIA NATURALE #							
- N. ingressi (esclusi laboratori)	7087	13750	10729	5234	5300	6882	
- N. medio visitatori per gg. di apertura (esclusi laboratori)	32,21	44,07	37,38	17,10	17,1	24,32	0
- Valutazione complessiva questionario soddisfazione utenti	0	8	8	8	8	8	
- N. alunni partecipanti attività didattica	3282	3416	2835	3675	3700	2738,00	0
Centro Elementare: 18503 MUSEO ARCHEOLOGICO #							
- N. ingressi al museo (esclusi laboratori)	3133	3166	3331	2130	2500	3568	
- N. visitatori medio per giornata di apertura (esclusi laboratori)	20,61	15,08	21,35	13,40	16,67	15,93	0
- N. mostre temporanee	3	1	0	1	0	0	
- Valutazione complessiva questionario soddisfazione utenti	9	9	9	9	9	9	
- N. alunni partecipanti attività didattiche	5374	4616	5994	8408	7800	4939,00	0
Centro Elementare: 18504 GALLERIA D'ARTE MODERNA - ARMANDO PIZZINATO#							
- N. mostre temporanee Galleria d'Arte Moderna	1	8	20	2	3	5	
- N. visitatori mostre Galleria d'Arte Moderna	6412	31302	15537	14125	11000	12994	
- N. visitatori per giorno di apertura Galleria d'Arte Moderna	130,86	108,69	51,28	59,35	47,83	59,33	0

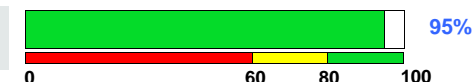
- Valutazione complessiva questionario soddisfazione utenti	8	8	8	8	8	8	
Centro di Costo: 210 ATTIVITA' CULTURALI							
- N. manifestazioni culturali direttamente organizzate o in collaborazione	44	42	51	46	40	54	
- N. presenze manifestazioni culturali	141326	138710	138282	150000	140000	158800	
- N. associazioni beneficiarie di contributi finanziari	71	85	114	63	50	81	
- € contributi concessi alle associazioni	434977	362527	368256	291723	163000	347100	
- N. associazioni culturali ospitate nelle sedi comunali	39	33	33	33	33	33	
Centro di Costo: 215 STRUTTURE CULTURALI							
Centro Elementare: 21501 TEATRO VERDI #							
- % utenti residenti a Pordenone	0	0	0	56	50	52,31	
- N. presenze totali iniziative	45665	79169,00	55621,00	80877,00	72000	77584,00	0
Centro Elementare: 21503 CONVENTO SAN FRANCESCO #							
- N. iniziative realizzate Chiesa (comprese iniziative di terzi)	91	80	68	95	80	79	
- N. presenze annue Chiesa	31900	29370	27180	36700	40000	43850	
- N. iniziative realizzate Chiostro	29	31	45	35	80	82	
- N. mostre realizzate presso il Convento San Francesco	11	6	7	13	7	12	
- N. presenze mostre Convento di S.Francesco	0	0	0	0	0	0	0

202 - Il sistema del sapere



201120201 Attivazione di verifiche periodiche della sicurezza e dell'adeguamento alle norme degli istituti e delle palestre, con programmazione di interventi di manutenzione ordinaria e straordinaria.

Moro F.



Priorità: **ALTA**

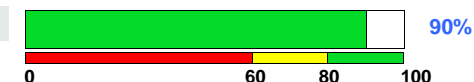
Missione: 04 Istruzione e diritto allo studio

C - INDICATORI STRATEGICI DELL'AZIONE

	Cons. 2010	Cons. 2011	Cons. 2012	Cons. 2013	Prev. 2014	Cons. 2014	Prev. 2016
35005 - % di edifici verificati			100	100	0	100	100
35005 - % investimenti destinati a manutenzioni alle strutture scolastiche			3,42	16,44	0	0,8	2

201120202 Prosecuzione della modifica graduale delle strutture scolastiche nell'ottica del risparmio energetico.

Moro F. -
Conficoni N.



Priorità: **ALTA**

Missione: 04 Istruzione e diritto allo studio

C - INDICATORI STRATEGICI DELL'AZIONE

	Cons. 2010	Cons. 2011	Cons. 2012	Cons. 2013	Prev. 2014	Cons. 2014	Prev. 2016
35005 - % di edifici scolastici con interventi di risparmio energetico			27	0	0	70	30

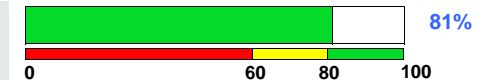
RISULTATI RAGGIUNTI

Anno	Descrizione
2012	Si è proceduto ad effettuare negli edifici scolastici individuati interventi di risparmio energetico: Scuola materna di Via Beata Domicilla, Scuola elementare di Via Maggiore, Scuola media Pasolini di Via Vesalio, Scuola media Lozer di Torre, Scuola media Centro Storico di Via Gozzi e Scuola elementare Padre Marco d'Aviano di Via Noncello.
2013	Si è proseguita l'attività di miglioramento con l'installazione di valvole termostatiche negli impianti di riscaldamento delle scuole.

201120203

Ottimizzazione degli spazi interni ed esterni alle scuole quali aule, laboratori, mense, servizi, uffici, cortili, vie d'accesso, parcheggi, e ai controlli sulla congruità del rapporto spazi/allievi e sulle condizioni igienico-sanitarie.

Moro F.



Priorità: MEDIA

Missione: 04 Istruzione e diritto allo studio

C - INDICATORI STRATEGICI DELL'AZIONE

	Cons. 2010	Cons. 2011	Cons. 2012	Cons. 2013	Prev. 2014	Cons. 2014	Prev. 2016
35005 - N. interventi di ottimizzazione spazi edifici scolastici			4	10	0	20	50
35005 - % di edifici scolastici ottimizzati	0	0	23	0	0	0	70

RISULTATI RAGGIUNTI

Anno	Descrizione
2013	I limiti imposti dal patto di stabilità hanno consentito di procedere solo con limitatissimi interventi.
2014	A causa dei limiti imposti dal patto di stabilità gli interventi sono stati limitati ma sono stati programmati numerosi interventi che saranno realizzati nel 2015 dove saranno disponibili gli adeguati spazi finanziari.

OBIETTIVI DI SVILUPPO REALIZZATI

Opere strategiche, Politiche energetiche, 2013 Lavori di sostituzione dei serramenti esterni e manutenzione straordinaria alla copertura presso la Scuola Elementare "L. Da Vinci" di via Valle. Entro il 05/01/2013. 140.000,00

Elenco Indicatori		Obiettivo	31/12	Sc. V.A.	% Real.
01	% di realizzazione	100	99	-1,00	99%

Ristorazione scolastica - Educazione alimentare 2014 Predisposizione atti di gara per il mantenimento degli standard di qualità igienico - nutrizionale del servizio di ristorazione scolastica nel nuovo appalto pluriennale da affidare a ditta esterna, ponendo particolare attenzione ad un servizio con un impatto ambientale minimo e una gestione più efficace di prenotazione, registrazione e pagamento dei pasti informatizzata. Entro il 30/05/2015. Rivisto entro il 31/08/2015.

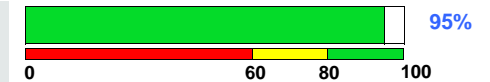
Grado rispetto prev. 100

Elenco Indicatori		Obiettivo	30/04	31/08	31/12	Sc. V.A.	% Real.
01	% di realizzazione	40	5	10	40	0,00	100%

201120204 Coordinamento costante con i Dirigenti Scolastici, per evitare situazioni potenzialmente critiche, quali liste di attesa, sovraffollamento e/o decremento iscrizioni nei plessi, disequilibrio qualitativo o quantitativo nelle diverse scuole, e per concordare iniziative comuni e per armonizzare modalità organizzative. Sussidiarietà e Razionalizzazione, ovvero potenziamento della rete fra le scuole di ogni ordine e grado e nel contempo attivazione delle sinergie con le proposte offerte dal territorio.

Rubino F. - Moro F.

Priorità: MEDIA



Missione: 04 Istruzione e diritto allo studio

RISULTATI RAGGIUNTI

Anno	Descrizione
2012	Sono stati avviati tutti gli opportuni incontri di coordinamento periodico con i dirigenti scolastici atti ad evitare le criticità evidenziate, con l'avvio della nuova scuola dell'infanzia di Villanova il problema delle liste di attesa su questa fascia di età dovrebbe essere superato.
2013	Sono proseguiti gli incontri di coordinamento con i dirigenti scolastici per il monitoraggio della situazione generale delle scuole per prevenire le situazioni critiche. Con l'apertura della sc. Materna di Villanova si sono risolti i problemi delle liste di attesa.
2014	Sono proseguiti gli incontri di coordinamento con i dirigenti scolastici per il monitoraggio della situazione generale delle scuole per prevenire le situazioni critiche.

OBIETTIVI DI SVILUPPO REALIZZATI

Opere strategiche, Politiche energetiche, 2012 Sostituzione serramenti esterni presso la scuola elementare "G. Narvesa" di via Fonda. Entro il 17/01/2012 250.000,00

Elenco Indicatori		Obiettivo	31/12	Sc. V.A.	% Real.
01	% di realizzazione	100	99	-1,00	99%

Opere strategiche, Politiche energetiche, 2012 Scuola materna di Villanova - Realizzazione di una nuova scuola materna. Entro il 28/02/2013. 3.040.000,00

Elenco Indicatori		Obiettivo	31/12	Sc. V.A.	% Real.
01	% di realizzazione	78	63	-15,00	81%

Servizi educativi all'infanzia, servizi alla 2013 Progettazioni per il contrasto al disagio anche con il coinvolgimento degli istituti scolastici pubblici e privati per rendere maggiormente coerenti ed efficaci gli interventi rivolti a studenti e famiglie. Entro il 20/12/2013

Elenco Indicatori		Obiettivo	31/12	Sc. V.A.	% Real.
01	% di realizzazione	100	100	0,00	100%

Opere strategiche, Politiche energetiche, 2013 Scuola materna di Villanova - Realizzazione di una nuova scuola materna. Entro il 16/07/2013. Rivisto entro il 16/07/2013. 3.040.000,00

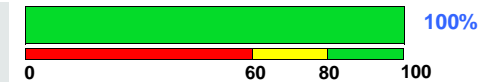
Elenco Indicatori		Obiettivo	31/12	Sc. V.A.	% Real.
01	% di realizzazione	99	96	-3,00	97%

201120205 Interventi intesi a garantire le condizioni per accedere al sapere e ai relativi servizi al numero più ampio possibile di fruitori, incrementando l'attuale sostegno ai redditi meno agiati con borse di studio a sostegno dell'eccellenza scolastica. Collegamento scuole e società civile, in particolare mondo del lavoro. Azioni di orientamento e di sinergie con il mondo economico.

Rubino F.

Priorità: **MEDIA**

Missione: 04 Istruzione e diritto allo studio



C - INDICATORI STRATEGICI DELL'AZIONE

	Cons. 2010	Cons. 2011	Cons. 2012	Cons. 2013	Prev. 2014	Cons. 2014	Prev. 2016
35005 - € contributi erogati borse di studio e altri interventi	43840,00	50000,00	50987,00	3000,00	0	3000,00	0
35005 - N. utenti beneficiari di borse di studio e altri interventi	438,00	435,00	353,00	2,00	0	2,00	0

RISULTATI RAGGIUNTI

Anno	Descrizione
2013	L'accentuarsi della contrazione di risorse disponibili ha di fatto reso meno sostenibile l'azione che è stata limitata alle sole borse di studio.
Anno	Descrizione
2014	Si è operato per un lavoro di integrazione tra le politiche giovanili e le scuole del quartiere sud al fine di monitorare le situazioni di disagio e le difficoltà dei giovani e per l'attivazione di un centro di aggregazione giovanile.

OBIETTIVI DI SVILUPPO REALIZZATI

Servizi educativi all'infanzia, servizi alla 2012 Organizzare la festa del diploma degli studenti che hanno terminato il primo ciclo di istruzione con l'intento di creare un momento comune per condividere ed esaltare i valori e l'importanza della scuola. Entro il 30/09/2012

Elenco Indicatori	Obiettivo	31/12	Sc. V.A.	% Real.
01 % di realizzazione	100	100	0,00	100%

Servizi educativi all'infanzia, servizi alla 2012 Attuare il nuovo piano di dimensionamento della rete scolastica cittadina di competenza comunale con l'avvio degli Istituti Comprensivi da settembre 2012. Entro il 31/12/2012

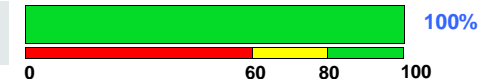
Elenco Indicatori	Obiettivo	31/12	Sc. V.A.	% Real.
01 % di realizzazione	100	100	0,00	100%

201120206 Attivazione della microprogettualità per uscire dalle aule scolastiche e invadere i centri civici, la biblioteca, i musei.

Cattaruzza C.-
Rubino F.

Priorità: **MEDIA**

Missione: 04 Istruzione e diritto allo studio



C - INDICATORI STRATEGICI DELL'AZIONE

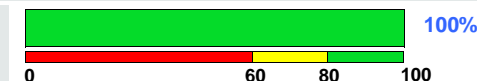
	Cons. 2010	Cons. 2011	Cons. 2012	Cons. 2013	Prev. 2014	Cons. 2014	Prev. 2016
35005 - N. classi coinvolte (materne, elementari e medie-totali classi Pn: 307)	0	0	55	56	55	55	51

201120207 Creazione di uno spazio comune e coordinante per iniziative di rete delle istituzioni formali ed informali: rete tra scuole a sostegno dei progetti per l'autonomia scolastica; rete di associazioni ed organizzazioni per progetti specifici; monitoraggio locale e valorizzazione delle situazioni di eccellenza formativa. Azioni di orientamento e di sinergie con il mondo economico.

Rubino F.

Priorità: **ALTA**

Missione: 04 Istruzione e diritto allo studio



C - INDICATORI STRATEGICI DELL'AZIONE

	Cons. 2010	Cons. 2011	Cons. 2012	Cons. 2013	Prev. 2014	Cons. 2014	Prev. 2016
35005 - N. di progetti offerti alle scuole			365	27	35	38	400
35005 - Risorse destinate al finanziamento dei POF	0	0	56000	39047	40000	45534	52000

RISULTATI RAGGIUNTI

Anno	Descrizione
2014	Sono stati realizzati dei progetti destinati alle scuole elementari e medie cittadini denominato "Progetto nativi digitali a Pordenone"

OBIETTIVI DI SVILUPPO REALIZZATI

Servizi educativi all'infanzia, servizi alla 2012 Avviare una nuova modalità di finanziamento e di valorizzazione dei POF delle scuole di competenza mediante l'istituzione del catalogo dei progetti/iniziativa a cui le scuole possono attingere con l'intento di rafforzare la rete tra le scuole ed i soggetti prononenti, evitando nel contempo la parcellizzazione delle richieste di sostegno da parte delle istituzioni scolastiche. Entro il 31/08/2012. Rivisto entro il 31/10/2012

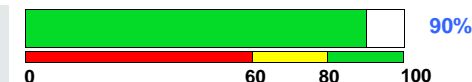
Elenco Indicatori	Obiettivo	31/12	Sc. V.A.	% Real.
01 % di realizzazione	100	100	0,00	100%

201120208 Messa a disposizione spazi e promozione eventi per l'emersione e la condivisione di percorsi informali: ad esempio, scambi tra generazioni sulle competenze multimediali ed informatiche. Recupero del valore del saper fare e ripensamento della vocazione della città.

Rubino F.

Priorità: **BASSA**

Missione: 04 Istruzione e diritto allo studio



C - INDICATORI STRATEGICI DELL'AZIONE

	Cons. 2010	Cons. 2011	Cons. 2012	Cons. 2013	Prev. 2014	Cons. 2014	Prev. 2016
35005 - N. eventi promossi			0	7	0	0	0
35005 - N. partecipanti alle iniziative di promozione delle competenze multimediali e informatiche	0	0	0	0	0	0	0

RISULTATI RAGGIUNTI

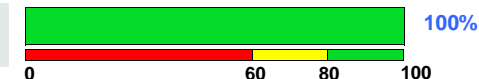
Anno	Descrizione
2012	La Sede predestinata Villa Cattaneo non è ancora completata e consegnata per l'utilizzo.

Anno	Descrizione
2013	E' allo studio un intervento che vede il coinvolgimento del Polo tecnologico per favorire l'insediamento di nuove imprese culturali, creative e innovative, quale evoluzione strutturata di altre forme aggregative oggi presenti sul territorio, che saranno ospitate in un immobile comunale

Anno	Descrizione
2014	Si sono poste le basi per la destinazione di Villa Cattaneo a ospitare start up giovanili (imprese culturali e artistiche) con il coinvolgimento del Polo tecnologico.

201120209 Prosecuzione dell'esperienza del Consiglio Comunale di Ragazzi/e, da ampliare sperimentalmente anche al primo biennio degli istituti superiori.

Rubino F.

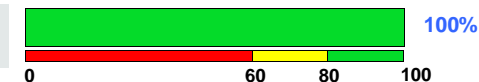


Priorità: **BASSA**

Missione: 04 Istruzione e diritto allo studio

201120210 Mantenimento della Commissione Mense scolastiche e intensificheremo le iniziative rivolte a docenti, allievi e famiglie sull'alimentazione e sui consumi.

Rubino F.

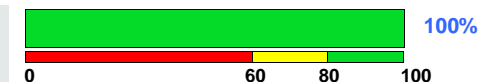


Priorità: **ALTA**

Missione: 04 Istruzione e diritto allo studio

201120211 Rinnovo del progetto di certificazione ISO 9001 -2008 nel servizio di ristorazione scolastica, ad attestare l'impegno al continuo miglioramento della qualità complessiva, in linea con gli avanzamenti delle conoscenze scientifiche e nel rispetto delle attese delle comunità infantili.

Rubino F.



Priorità: **MEDIA**

Missione: 04 Istruzione e diritto allo studio

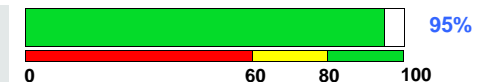
OBIETTIVI DI SVILUPPO REALIZZATI

Ristorazione scolastica - 2012 Rinnovare il progetto di certificazione ISO 9001 -2008 nel servizio di ristorazione scolastica, ad attestare l'impegno al continuo miglioramento della Educazione alimentare qualità complessiva, in linea con gli avanzamenti delle conoscenze scientifiche e nel rispetto delle attese delle comunità infantili. Entro il 30/09/2012

Elenco Indicatori		Obiettivo	31/12	Sc. V.A.	% Real.
01	% di realizzazione	100	100	0,00	100%

201120212 Potenziamento dell'attività a sostegno della promozione alla salute e la prevenzione dell'obesità nella popolazione infantile del Comune di Pordenone, stipulata nel protocollo d'intesa con Ass 6 nel 2007 e in rete con i Pediatri di Famiglia, l' Università di Udine e IS Burlo Garofalo, attraverso iniziative atte a favorire una alimentazione corretta e una sana attività fisica (pedibus , ciclobus, merenda sana, complemese, ecc.)

Rubino F.



Priorità: **MEDIA**

Missione: 04 Istruzione e diritto allo studio

C - INDICATORI STRATEGICI DELL'AZIONE

	Cons. 2010	Cons. 2011	Cons. 2012	Cons. 2013	Prev. 2014	Cons. 2014	Prev. 2016
00364 - N. utenti coinvolti nel progetto obesità	900,00	1500	1500	1500,00	1500	1500,00	2000

RISULTATI RAGGIUNTI

Anno	Descrizione
2012	La flessione rispetto al 2011 è riferita alla decisione di una scuola di proseguire il percorso in autonomia. Si conferma l'obiettivo 2016.

OBIETTIVI DI SVILUPPO REALIZZATI

Ristorazione scolastica - Educazione alimentare 2012 Elaborare il documento: "LINEE GUIDA REGIONALI PER UNA SANA ALIMENTAZIONE NELLA RISTORAZIONE SCOLASTICA" in un lavoro condiviso con diversi soggetti istituzionali: servizi SIAN delle Aziende Sanitarie, Burlo Garofalo, servizi dietetici dei comuni di Pordenone e Trieste. Entro il 31/12/2012

Elenco Indicatori		Obiettivo	31/12	Sc. V.A.	% Real.
01	% di realizzazione	100	100	0,00	100%

Ristorazione scolastica - Educazione alimentare 2012 Monitorare il fenomeno in aumento della patologia celiaca nelle mense scolastiche e strutturare, con la pediatria di comunità dell'Ass6, un percorso di supporto alle famiglie interessate. Entro il 17/03/2012

Elenco Indicatori		Obiettivo	31/12	Sc. V.A.	% Real.
01	% di realizzazione	100	100	0,00	100%

Ristorazione scolastica - Educazione alimentare 2012 Implementazione attività strategiche per la prevenzione dell'obesità nella popolazione di Pordenone, tramite la promozione di "Stili di vita come fattori di promozione della salute" e l'organizzazione di interventi per migliorare la nutrizione e promuovere l'attività fisica. Rispetto delle linee di indirizzo regionali per mirare gli interventi nella fascia di età 2-6 anni. Entro il 30/12/2012

Elenco Indicatori		Obiettivo	31/12	Sc. V.A.	% Real.
01	% di realizzazione	100	100	0,00	100%

Ristorazione scolastica - Educazione alimentare 2012 Laboratori di cucina "Bimbi- cuochi in compagnia per una merenda sana tutta mia..." rivolto alla scuola dell'infanzia e riprodotto all'interno della manifestazione fieristica BcomeBimbo. Esperienza che consente ai bimbi di mettere le mani in pasta, preparare alimenti semplici e stuzzicanti liberando la fantasia. Esplorare il percorso del cibo "dai campi alla tavola". Entro il 08/06/2012

Elenco Indicatori		Obiettivo	31/12	Sc. V.A.	% Real.
01	% di realizzazione	100	100	0,00	100%

Ristorazione scolastica - Educazione alimentare 2013 Implementare nella nostra organizzazione le nuove "LINEE GUIDA REGIONALI PER UNA SANA ALIMENTAZIONE NELLA RISTORAZIONE SCOLASTICA" condivise tra diversi soggetti istituzionali: servizi SIAN delle Aziende Sanitarie, Burlo Garofalo, servizi dietetici dei comuni di Pordenone e Trieste. Entro il 20/12/2013

Elenco Indicatori		Obiettivo	31/12	Sc. V.A.	% Real.
01	% di realizzazione	100			


Ristorazione scolastica - Educazione alimentare 2013 Implementazione attività strategiche per la prevenzione dell'obesità nella popolazione di Pordenone, tramite la promozione di "Stili di vita come fattori di promozione della salute" e l'organizzazione di interventi per migliorare la nutrizione e promuovere l'attività fisica. Proseguimento progetti "Merenda Sana", "ComplemeSe", "Bimbi-cuochi". Entro il 21/12/2013

Elenco Indicatori		Obiettivo	31/12	Sc. V.A.	% Real.
01	% di realizzazione	100			

Ristorazione scolastica - Educazione alimentare 2013 Coordinare i lavori della Commissione Mensa per favorire l'efficacia delle azioni in ambito di controllo degli standard di qualità del servizio di ristorazione scolastica e la realizzazione di interventi di educazione alimentare. Fornire quindi strumenti e risposte atti a superare criticità evidenziate al momento della consumazione dei pasti nelle scuole. Dare rilevanza alla partecipazione dei genitori quali componenti designati in rappresentanza dell'utenza. Entro il 30/11/2013


Elenco Indicatori		Obiettivo	31/12	Sc. V.A.	% Real.
01	% di realizzazione	100			

Ristorazione scolastica - 2014 Fornire alle famiglie con ragazzi ininteressati da diete speciali (es. celiaci) una condivisione dei processi produttivi del pasto a garanzia dell'adeguatezza
 Educazione alimentare dei prodotti confezionati nelle mense scolastiche. Strutturare, con la pediatria di comunità dell'ASS6, la Neurospichiatria, le Associazioni Celiachia, Autismo e Down, un programma di intervento a tutela sia della salute fisica che quella psicologica dei bambini e delle famiglie all'interno della vita collettiva. Entro il 21/12/2014.

Grado rispetto prev. 100 

Elenco Indicatori		Obiettivo	30/04	31/08	31/12	Sc. V.A.	% Real.
01	% di realizzazione	100	35	63	100	0,00	100%

Ristorazione scolastica - 2014 Proseguimento progetti "Merenda Sana", "Pedibus" e laboratori di cucina rivolti alla scuola dell'infanzia: implementazione di attività strategiche per la promozione della salute e prevenzione dell'obesità infantile. Realizzare iniziative atte a favorire cambiamenti di stile di vita; una alimentazione corretta e la pratica di attività fisica. Entro il 10/06/2014

Grado rispetto prev. 100 

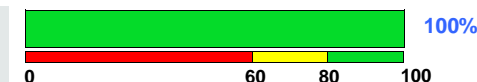
Elenco Indicatori		Obiettivo	30/04	31/08	31/12	Sc. V.A.	% Real.
01	% di realizzazione	100	48	75	100	0,00	100%

201120213 Coinvolgimento della Scuola, le famiglie e i bambini, in un'attività di salvaguardia dell'ambiente con particolare attenzione nella ristorazione scolastica atta a favorire i "prodotti a km 0", la scelta dell'acqua del rubinetto, la riduzione degli sprechi, l'utilizzo di stoviglie riutilizzabili, alla ricerca di un impatto ambientale minimo

Rubino F.

Priorità: **ALTA**

Missione: 04 Istruzione e diritto allo studio



RISULTATI RAGGIUNTI


Anno	Descrizione
2012	Si attivato un processo di rilevazione dei dati e un'analisi delle proposte di miglioramento con la Commissione mensa.

OBIETTIVI DI SVILUPPO REALIZZATI

Ristorazione scolastica - 2012 Orientare gli approvvigionamenti delle derrate alimentari su prodotti "A FILIERA CORTA" ovvero prodotti provenienti da aziende singole o associate con sede operativa o unità tecnica produttiva in regione F.V.G., atti a promuovere le tradizioni gastronomiche locali. Elaborazione dei capitolati di fornitura derrate alimentari per la gestione diretta con il criterio dell'offerta economicamente più vantaggiosa prevedendo un "meccanismo premiale" per le aziende che si impegnano a fornire prodotti locali. Entro il 10/09/2012


Elenco Indicatori		Obiettivo	31/12	Sc. V.A.	% Real.
01	% di realizzazione	100	100	0,00	100%

Ristorazione scolastica - 2014 Costituire un tavolo di confronto sul progetto "Una torta speciale insieme" volto a promuovere il festeggiamento del compleanno con una valorizzazione del bambino non legata al cibo. Raccolta e analisi delle osservazioni, individuare risorse, vincoli e strategie per condividere con le scuole il suo inserimento all'interno dei POF. Entro il 30/06/2014.

Grado rispetto prev. 100 

Elenco Indicatori		Obiettivo	30/04	31/08	31/12	Sc. V.A.	% Real.
01	% di realizzazione	100	20	100	100	0,00	100%

Opere strategiche, 2014 Realizzazione progetto RAEE@SCUOLA al fine di sensibilizzare gli studenti sulla riduzione della produzione dei rifiuti. Entro il 31/12/2014.

Politiche energetiche, Grado rispetto prev. 100 

Elenco Indicatori		Obiettivo	30/04	31/08	31/12	Sc. V.A.	% Real.
01	% di realizzazione	100	35	49	100	0,00	100%

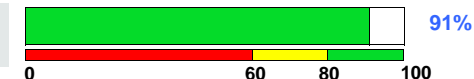
201120214

Potenziamento dei progetti di educazione alla legalità e al civismo, anche con la costituzione di gruppi di studio aperti alle associazioni.

Rubino F. - Zille B.

Priorità: BASSA

Missione: 04 Istruzione e diritto allo studio

**C - INDICATORI STRATEGICI DELL'AZIONE**

35005 - % classi coinvolte (elementari e medie) su progetti legalità e civismo (totale classi 198)

Cons. 2010	Cons. 2011	Cons. 2012	Cons. 2013	Prev. 2014	Cons. 2014	Prev. 2016
0	0	33	0	0	1	30

RISULTATI RAGGIUNTI

Anno	Descrizione
2012	Il Consiglio comunale dei ragazzi si è occupato del tema del "rispetto" e della Costituzione italiana. Il testo della costituzione è stato distribuito a 620 ragazzi. Sono stati organizzati corsi di educazione stradale per 162 ore in 33 classi delle scuole cittadine che hanno coinvolto 1.911 alunni.
2013	E' proseguita l'attività del consiglio comunale dei ragazzi. Si è aperto in via preventiva con un attività formativa della Polizia municipale presso le scuole che ha coinvolto 1316 giovani.
2014	E' proseguita l'attività del consiglio comunale dei ragazzi. Si è aperto in via preventiva con un attività formativa della Polizia municipale presso le scuole che ha coinvolto 3552 giovani.

OBIETTIVI DI SVILUPPO REALIZZATI

Ambito distrettuale urbano 6.5 - Servizio 2014 CITTA' DELL'EDUCAZIONE: Rinforzo delle competenze relazionale ed educative delle famiglie e degli adulti significativi, nonché lavoro in rete con le istituzioni scolastiche, l'associazionismo e le agenzie educative territoriali, per favorire la promozione dell'agio (prevenzione primaria) e l'intercettazione precoce del disagio dei bambini e dei giovani. Entro il 31/12/2014.

Grado rispetto prev. 100

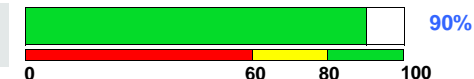


Elenco Indicatori		Obiettivo	30/04	31/08	31/12	Sc. V.A.	% Real.
01	% di realizzazione	100	70	90	100	0,00	100%

201120215

Sostegno alle attività aggiuntive ed integrative (pre e post scuola, lingue straniere ed informatica, manifestazioni artistiche e sportive), ed ai percorsi di prima accoglienza e recupero dal disagio.

Rubino F.



Priorità: MEDIA

Missione: 04 Istruzione e diritto allo studio

C - INDICATORI STRATEGICI DELL'AZIONE

Cons. 2010 Cons. 2011 Cons. 2012 Cons. 2013 Prev. 2014 Cons. 2014 Prev. 2016

35005 - N. associazioni coinvolte

		5	0	0	2	4
--	--	---	---	---	---	---

RISULTATI RAGGIUNTI

Anno Descrizione

2012	Sono state coinvolte le seguenti associazioni: Collegio Don Bosco, Parrocchia Cristo Re, Associazione Festa in Piassa, Polisportiva Villanova e Genius Loci
------	---

Anno Descrizione

2014	Sono state coinvolte le seguenti associazioni: Scarabeo e Piccoli grandi amici
------	--

OBIETTIVI DI SVILUPPO REALIZZATI

Servizi educativi all'infanzia, servizi alla 2012 Sostenere le famiglie nello svolgimento del proprio ruolo educativo nei confronti dei figli adolescenti mediante l'attivazione in via sperimentale, nella zona sud della città, di un servizio educativo con funzioni di doposcuola aperto ai giovani delle scuole secondarie di 1° e 2° grado. Entro il 31/12/2012.

Elenco Indicatori		Obiettivo	31/12	Sc. V.A.	% Real.
01	% di realizzazione	100	100	0,00	100%

Servizi educativi all'infanzia, servizi alla 2013 Riorganizzazione servizio di trasporto scolastico alla luce del nuovo dimensionamento della rete scolastica e del ridotto personale in servizio. Entro il 31/08/2013

Elenco Indicatori		Obiettivo	31/12	Sc. V.A.	% Real.
01	% di realizzazione	100	95	-5,00	95%

Servizi educativi all'infanzia, servizi alla 2014 Sostenere la qualità dei servizi di dopo scuola attraverso la definizione di accordi fra scuole e gestori e la definizione di apposite carte dei servizi nell'ambito del tavolo di concertazione attivato dall'Amministrazione. Coinvolgimento dei servizi presenti sul territorio dell' Ambito Urbano 6.5. Entro il 28/02/2015.

Grado rispetto prev. 100

Elenco Indicatori		Obiettivo	30/04	31/08	31/12	Sc. V.A.	% Real.
01	% realizzazione	90	80	85	90	0,00	100%

Servizi educativi all'infanzia, servizi alla 2014 Avvio del percorso per la realizzazione del progetto continuità educativa da 0 a 14 anni al fine di rendere più fluidi i passaggi degli studenti nei vari ordini scolastici favorendo nel contempo un maggiore condivisione dei progetti fra scuola e famiglia. Entro il 30/06/2015.

Grado rispetto prev. 100

Elenco Indicatori		Obiettivo	30/04	31/08	31/12	Sc. V.A.	% Real.
01	% realizzazione	90	80	85	100	10,00	111%

Servizi educativi 2014 Predisposizione in forma condivisa della "Carta di Continuità' nido/scuola dell'infanzia" quale base di avvio del percorso che coinvolgerà all'infanzia, servizi alla successivamente i servizi e le scuole da zero a quattordici anni. Entro il 31/05/2014.

Grado rispetto prev. 95



Elenco Indicatori		Obiettivo	30/04	31/08	31/12	Sc. V.A.	% Real.
01	% di realizzazione	100	95	90	95	-5,00	95%

Servizi educativi 2014 Incentivare la conoscenza del lavoro dei Nidi attraverso la promozione di azioni di rete, atte a favorire un maggior radicamento della cultura per la all'infanzia, servizi alla prima infanzia. Entro il 15/12/2014.

Grado rispetto prev. 100



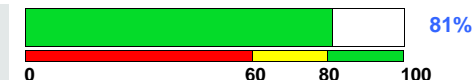
Elenco Indicatori		Obiettivo	30/04	31/08	31/12	Sc. V.A.	% Real.
01	% di realizzazione	100	53	65	100	0,00	100%

201120216

Rubino F. - Zille B.

Priorità: BASSA

Avvio di un coordinamento con la Provincia, per armonizzare percorsi e orari del trasporto pubblico, coprogettare iniziative formative, concordare l'individuazione delle nuove sedi scolastiche, programmare le iniziative di orientamento scolastico e professionale, ed attivare interventi migliorativi su viabilità, parcheggi e accessi alle scuole superiori.



Missione: 04 Istruzione e diritto allo studio

C - INDICATORI STRATEGICI DELL'AZIONE

35005 - N. iniziative formative (trasporto pubblico)

Cons. 2010 Cons. 2011 Cons. 2012 Cons. 2013 Prev. 2014 Cons. 2014 Prev. 2016

			0	0	0	0	1
--	--	--	---	---	---	---	---

35005 - N. iniziative orientamento scolastico/professionale avviate in forma coordinata (trasporto pubblico)

			0	0	0	0	3
--	--	--	---	---	---	---	---

RISULTATI RAGGIUNTI

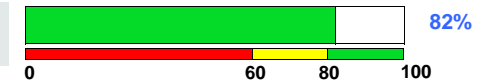
Anno Descrizione

2012 Sono state avviate, concordamente alla Provincia, da parte del Settore Ambiente e Mobilità le iniziative e le azioni per favorire l'uso del mezzo pubblico fidelizzando gli utenti esistenti e cercare di attrarre nuove utenze principalmente scolastica.
E' stato realizzato un intervento di moderazione del traffico in via Maggiore presso il polo scolastico del quartiere di Rorai

Anno Descrizione

2014 Sono stati promossi ed incrementati i servizi del Pedibus gestiti tramite il supporto del volontariato.
Sono stati effettuati dei corsi per gli utenti che usufruiscono del trasporto comunale sul corretto utilizzo e sul comportamento da tenere sui pulmini del trasporto scolastico.
Nel PUMS sono stati previsti interventi di miglioramento sulla viabilità concordati con la Provincia con riferimento alle scuole al fine di migliorare i flussi negli orari di punta.

201120217 Concertazione intese col Consorzio Universitario per la messa a fuoco dell'offerta, guardando alla
Pedrotti C. formazione anche di chi è già formato (aziende e contesti lavorativi).



Priorità: **BASSA**

Missione: 04 Istruzione e diritto allo studio

C - INDICATORI STRATEGICI DELL'AZIONE

	Cons. 2010	Cons. 2011	Cons. 2012	Cons. 2013	Prev. 2014	Cons. 2014	Prev. 2016
35005 - N. master e corsi post laurea attivati Consorzio Universitario			1	0	0	0	1

RISULTATI RAGGIUNTI

Anno	Descrizione
2012	Di concerto con il Consorzio universitario si è operato al fine di indirizzare l'offerta formativa secondo le esigenze del territorio. Si è contribuito all'attivazione di un nuovo corso triennale di disegno industriale realizzato in collaborazione con ISIA Roma design e si è attivato nuovo master in Energy Management per l'anno accademico 2011-2012
2013	Si è rinnovato il sostegno al Consorzio Universitario affinché diventi sede di Dipartimento. Rinnovato anche il sostegno per il proseguimento dell'attività con ISIA Roma design.
2014	L'attività con ISIA è proseguita anche nel 2014.

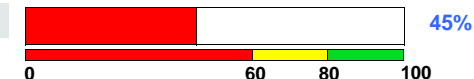
OBIETTIVI DI SVILUPPO REALIZZATI

Opere strategiche, 2012 Ambito Universitario Borgomeduna - Pitture e area esterna. Entro il 21/06/2012 150.000,00
 Politiche energetiche,

Elenco Indicatori	Obiettivo	31/12	Sc. V.A.	% Real.
01 % di realizzazione	99	89	-10,00	90%

201120218 Istituzione un ente civico per insegnare e produrre musica in tutte le sue forme.

Cattaruzza C.

Priorità: **BASSA**

Missione: 04 Istruzione e diritto allo studio

RISULTATI RAGGIUNTI

Anno	Descrizione
2012	La sede predestinata, Villa Cattaneo, non è ancora stata completata e consegnata per l'utilizzo. E' allo studio la fattibilità di predisporre un bando pubblico per selezionare un soggetto gestore che proporrà e promuoverà l'attività musicale.
2013	L'amministrazione ha valorizzato e incentivato la collaborazione con molte associazioni musicali proponendo luoghi e spazi di proprietà comunale. E' allo studio l'ipotesi di localizzazione a villa Cattaneo di una casa di registrazione musicale, nell'ambito di un più vasto intervento che vede il coinvolgimento del Polo tecnologico per favorire l'insediamento di nuove imprese culturali, creative e innovative, quale evoluzione strutturata di altre forme aggregative oggi presenti sul territorio, che saranno ospitate in un immobile comunale. L'originaria azione andrà quindi in tal senso rimodulata.
2014	Il progetto dell'ente civico è stato modificato e al suo posto sono stati incentivati i rapporti con le scuole di musica della provincia mettendo a disposizione le sedi comunali, anche con collaborazioni nell'organizzazione di eventi. L'utilizzo della Villa Cattaneo è stato destinato ad altri progetti destinati a imprese giovanili e non.

C - INDICATORI STRATEGICI

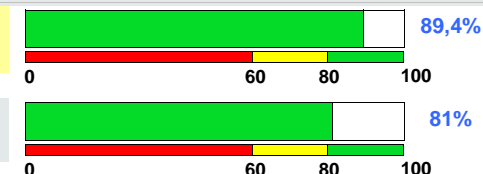
Cons. 2010 Cons. 2011 Cons. 2012 Cons. 2013 Prev. 2014 Cons. 2014 Prev. 2016

Centro di Costo: 350 SERVIZI SCOLASTICI**Centro Elementare: 35005 ASSISTENZA SCOLASTICA**

- % grado di soddisfazione domanda residenti scuole dell'infanzia	100	100	100	100	100	100	
- % frequentanti sc. dell'infanzia su potenziali residenti	93,01	90,58	89,02	91,54	91,54	89,19	0
- N. iscritti sc. DELL'INFANZIA STATALI	854	859	857	884	884	864	
- N. iscritti sc. Materne paritarie	597	598	620	605	605	575	
- % iscritti stranieri scuole materne	22,33	24,98	25,80	29,75	29,75	29,74	0
- % iscritti non residenti scuole materne	10,13	9,54	10,02	9,13	9,13	8,27	0
- € contributi medio pro capite iscritti materne paritarie (residenti)	596,25	605,64	627,56	665,63	678,64	665,28	0
- N. iscritti sc. ELEMENTARI STATALI	2073	2091	2114	2200	2200	2209	
- N. iscritti sc. Primarie paritarie	312	315	328	354	354	361	
- % iscritti stranieri nelle scuole Primarie	20,63	20,57	20,97	21,50	21,5	24,28	0
- % iscritti non residenti scuole primarie	17,48	18,41	19,82	16,01	16,01	16,50	0
- N. iscritti sc. SECONDARIE DI PRIMO GRADO STATALI	1345	1492	1376	1349	1349	1323	
- N. iscritti sc. secondarie di primo grado paritarie	470	494	461	436	436	435	

- % iscritti stranieri nelle scuole secondarie di primo grado	16,14	14,00	16,00	18,15	18,15	16,44	0
- % iscritti non residenti scuole secondarie di primo grado	34,49	31,67	32,66	33,50	33,5	34,02	0
- N. iscritti sc. SUPERIORI STATALI	6912	6935	6773	6925	6925	7114	
- N. iscritti sc. Superiori paritarie	378	369	374	353	353	349	
- % iscritti non residenti	76,46	76,77	76,86	77,05	77,05	76,08	0
- % iscritti stranieri	10,88	12,02	11,92	12,04	12,04	11,90	0
- N. iscritti all'università residenti	1511	1477	1466	1466	1466	1121	
- N. utenti PUNTI VERDI	224	228	217	145	160	131	0
Centro di Costo: 364 REFEZIONI SCOLASTICHE							
- Grado di rispetto della CARTA DEI SERVIZI	100	100	100	100	100	100,00	100
- N. utenti totali refezioni scolastiche	2900,00	2878,00	2888,00	2899,00	2900	2831,00	0
- % utilizzo prodotti biologici tipici e tradizionali e a "filiera corta" materne	91	92	92	92	92	92	92
- % utilizzo prodotti biologici tipici e tradizionali e a "filiera corta" elementari e medie	92,00	92,00	92,00	92,00	92	92,00	92
- Valutazione complessiva questionario soddisfazione utenti	8	8	8	8	8	8	8
- N. pasti in gestione diretta	112282	117565	132293	134667	136000	130910	136000
- N. pasti in gestione appaltata	209678	184631	173812	170248	170000	169674	170000
- Livello qualità rilevata dalla commissione mensa (%)	100,00	99,83	100,00	99,11	99	99,98	100
Centro di Costo: 366 TRASPORTI SCOLASTICI							
- N. domande accolte (utenti)	350,00	350,00	355,00	330,00	330	332,00	0
- % grado di soddisfacimento della domanda	94,34	100,00	100,00	100,00	100	99,70	0
- Tempo massimo percorrenza tragitto materne (minuti)	50	50	50	45	45	45	
- Tempo massimo percorrenza tragitto elementari (minuti)	60	60	60	50	50	50	
- Tempo massimo percorrenza medie (minuti)	50	45	45	45	45	45	
- Valutazione complessiva questionario soddisfazione utenti	9	9	9	9	9	9	

203 - Anche lo sport è cultura



201120301 Azioni orientate a far sì che lo sport praticato rappresenti la più importante strategia per connettere la scuola al territorio.
Pedrotti C.

Priorità: **ALTA**

Missione: 06 Politiche giovanili, sport e tempo libero

C - INDICATORI STRATEGICI DELL'AZIONE

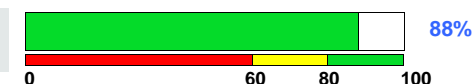
00260 - % giovani residenti frequentanti abitualmente impianti sportivi

Cons. 2010	Cons. 2011	Cons. 2012	Cons. 2013	Prev. 2014	Cons. 2014	Prev. 2016
		20	20	0	28	30

RISULTATI RAGGIUNTI

Anno	Descrizione
2012	L'amministrazione ha garantito l'utilizzo di 36 impianti sportivi aperti tutti i giorni gestiti in collaborazione con le associazioni sportive sparsi nei quattro quartieri del territorio. Oltre 2000 i giovani frequentanti (6-18 anni) gli impianti sportivi.
2013	Prosegue l'impegno dell'Amministrazione ad investire non tanto sull'agonismo sportivo, ma sulla massima fruizione da parte della popolazione degli impianti sportivi.

201120302 Si opererà affinché a tutte le età e in ogni condizione di abilità, sia garantita l'accessibilità alle strutture ed agli impianti sportivi come una delle più preziose opportunità per migliorare la qualità della vita.
Pedrotti C.



Priorità: **MEDIA**

Missione: 06 Politiche giovanili, sport e tempo libero

C - INDICATORI STRATEGICI DELL'AZIONE

00260 - % impianti sportivi comunali privi di barriere architettoniche

Cons. 2010	Cons. 2011	Cons. 2012	Cons. 2013	Prev. 2014	Cons. 2014	Prev. 2016
		100	100	0	100	100
		20	20	0	30	40

00260 - % media di residenti praticanti attività sportive


OBIETTIVI DI SVILUPPO REALIZZATI

Opere strategiche, 2012 Sistemazione tetto Ex Fiera di via Molinari. Entro il 20/01/2012. 150.000,00
Politiche energetiche,


Elenco Indicatori	Obiettivo	31/12	Sc. V.A.	% Real.
01 % di realizzazione	100	100	0,00	100%

Opere strategiche, 2013 IMPIANTI SPORTIVI - Manutenzioni urgenti, straordinarie e adeguamenti normativi -Entro il 20/12/2013. Anticipo entro il 15/11/2013. 50.000,00
Politiche energetiche,


Elenco Indicatori	Obiettivo	31/12	Sc. V.A.	% Real.
01 % di realizzazione		100		

Opere strategiche, Politiche energetiche,	2014	Manutenzione straordinaria impianti sportivi. Entro il 20/12/2014						30.000,00	
Grado rispetto prev.		100							



Elenco Indicatori		Obiettivo	30/04	31/08	31/12	Sc. V.A.	% Real.
01	% di realizzazione	100		61	100	0,00	100%

Opere strategiche, Politiche energetiche,	2014	POLISPORTIVO DI TORRE: Realizzazione di un campo di calcio in erba sintetica. Entro il 15/11/2015.						100.000,00	
Grado rispetto prev.		100							

Elenco Indicatori		Obiettivo	30/04	31/08	31/12	Sc. V.A.	% Real.
01	% di realizzazione	50			50	0,00	100%

Opere strategiche, Politiche energetiche,	2014	STADIO O. BOTTECCHIA: Impianto di illuminazione. Entro il 22/03/2015.						300.000,00	
Grado rispetto prev.		100							

Elenco Indicatori		Obiettivo	30/04	31/08	31/12	Sc. V.A.	% Real.
01	% di realizzazione	59			61	2,00	103%

201120303	Favorire il radicarsi di una rete di associazioni sportive protagoniste attive del tessuto connettivo della città, coinvolgendole nella gestione degli impianti attivando modelli di gestione aperti e condivisi		100%
Pedrotti C.			0 60 80 100


Priorità: **MEDIA**Missione: *06 Politiche giovanili, sport e tempo libero***C - INDICATORI STRATEGICI DELL'AZIONE**

00260 - % di impianti sportivi gestiti in convenzione/collaborazione con le associazioni

Cons. 2010	Cons. 2011	Cons. 2012	Cons. 2013	Prev. 2014	Cons. 2014	Prev. 2016
		95	100	0	100	100

OBIETTIVI DI SVILUPPO REALIZZATI

Sport e tempo libero 2014 Realizzazione affidamento triennale in convenzione della gestione degli impianti sportivi comunali dal 01 gennaio 2016. Entro agosto 2014. Rivisto entro il 30 settembre 2015

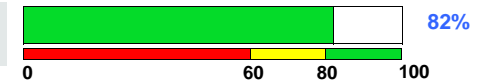
Grado rispetto prev. 100 

Elenco Indicatori		Obiettivo	30/04	31/08	31/12	Sc. V.A.	% Real.
01	% di realizzazione	15	6		15	0,00	100%

201120304

Proporre e patrocinare progetti che includono le associazioni, le società e i portatori di interessi pubblici e privati.

Pedrotti C.



Priorità: MEDIA

Missione: 06 Politiche giovanili, sport e tempo libero

C - INDICATORI STRATEGICI DELL'AZIONE

	Cons. 2010	Cons. 2011	Cons. 2012	Cons. 2013	Prev. 2014	Cons. 2014	Prev. 2016
00260 - N. patrocini alle associazioni	84	86	103	97	95	93	95
00260 - N. progetti sportivi gestiti			10	0	0	0	20

RISULTATI RAGGIUNTI

Anno	Descrizione
2012	<p>I 14 progetti realizzati con associazioni o società sportive nel 2012:</p> <ul style="list-style-type: none"> - Torneo internazionale di pallavolo Memorial "F. Cornacchia"; - Torneo internazionale giovanile di calcio Memorial "F. Gallini"; - Maratonina dei borghi "Città di Pordenone"; - Giro Podistico Internazionale "Città di Pordenone"; - Memorial di Atletica Leggera "Mario Agosti"; - Mondiali di Judo Kata; - Pordenone Pedala; - Tre giorni internazionali di ciclismo su pista; - Baskemania; - Torneo internazionale giovanile di basket Memorial "A. Muner"; - Gran Fondo di ciclismo su strada; - Campionato italiano di pattinaggio artistico; - Campionato nazionale di judo; - Torneo internazionale di calcio giovanissimi "Festa in Piassa"

OBIETTIVI DI SVILUPPO REALIZZATI

Sport e tempo libero 2013 Approvazione Regolamento per la concessione ed uso degli impianti sportivi comunali. Entro il 30/11/2013.

Elenco Indicatori		Obiettivo	31/12	Sc. V.A.	% Real.
01	% di realizzazione	100			

Sport e tempo libero 2014 Realizzazione manifestazione "Estate in Città" (in collaborazione con Ufficio Cultura). Inizio manifestazione il 27 giugno 2014

Grado rispetto prev. 100

Elenco Indicatori		Obiettivo	30/04	31/08	31/12	Sc. V.A.	% Real.
01	% di realizzazione	100	39	93	100	0,00	100%

Sport e tempo libero 2014 Realizzazione manifestazione "Natale e Capodanno" (in collaborazione con ufficio cultura). Inizio manifestazione il 29.11.2014

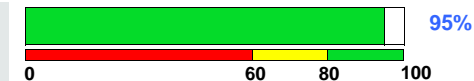
Grado rispetto prev. 100

Elenco Indicatori		Obiettivo	30/04	31/08	31/12	Sc. V.A.	% Real.
01	% di realizzazione	90			90	0,00	100%

201120305

Conficoni N.

Non solo gli impianti specificamente dedicati, ma tutta la città, con i suoi spazi verdi e le sue vie d'acqua deve essere in grado di rispondere ad una crescente domanda di "fisicità" che sta generando un movimento master molto composito e determinato e si estende a tutta la cosiddetta terza età.



Priorità: MEDIA

Missione: 06 Politiche giovanili, sport e tempo libero

C - INDICATORI STRATEGICI DELL'AZIONE

Cons. 2010	Cons. 2011	Cons. 2012	Cons. 2013	Prev. 2014	Cons. 2014	Prev. 2016
------------	------------	------------	------------	------------	------------	------------

00260 - N. aree vocate alla pratica sportiva sul territorio

		2	1	0	3	4
--	--	---	---	---	---	---

RISULTATI RAGGIUNTI

Anno Descrizione

Anno Descrizione

2012	Sono stati effettuati gli interventi programmati per rispondere alla crescente domanda di "fisicità" nelle aree verdi, giardini e parchi presso il parco di San Valentino (adulti) e in via Monte Grappa (ragazzi).
------	---

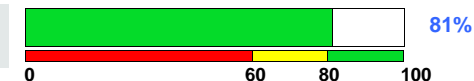
Anno Descrizione

2013	Si è proceduto, compatibilmente con il patto di stabilità, ad effettuare gli interventi di sostituzione degli attrezzi ginnici dell'area verde del retro PAM. Si è inoltre proseguito alla sostituzione delle attrezzature del parco di san Valentino.
------	--

201120306

Pedrotti C.

Stimolare il ritorno a Pordenone di "prime squadre" che, negli sport maggiori, militino in categorie confacenti allo status di un dinamico capoluogo di Provincia.



Priorità: MEDIA

Missione: 06 Politiche giovanili, sport e tempo libero

C - INDICATORI STRATEGICI DELL'AZIONE

Cons. 2010	Cons. 2011	Cons. 2012	Cons. 2013	Prev. 2014	Cons. 2014	Prev. 2016
------------	------------	------------	------------	------------	------------	------------

00260 - N. discipline sportive in cui Pn milita con "prime squadre"

		2	0	0	3	5
--	--	---	---	---	---	---

RISULTATI RAGGIUNTI

Anno Descrizione

2012	Due squadre di (basket e pallavolo) sono passate in categoria superiore dalla serie C alla serie B.
------	---

Anno Descrizione

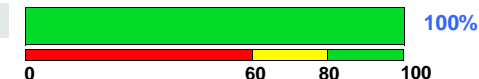
2013	Si conferma il sostegno alle associazioni sportive valorizzando i buoni risultati nel calcio, basket e pallavolo.
------	---

Anno Descrizione

2014	La squadra di calcio è passata in Lega PRO.
------	---

201120307 Creazione percorsi di walking che connettono le aree naturali con le strutture della cultura e dei servizi.

Conficoni N.

Priorità: **MEDIA**Missione: *06 Politiche giovanili, sport e tempo libero***C - INDICATORI STRATEGICI DELL'AZIONE**

00260 - N. metri di percorsi dedicati al walking sul territorio

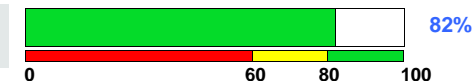
Cons. 2010	Cons. 2011	Cons. 2012	Cons. 2013	Prev. 2014	Cons. 2014	Prev. 2016
		1600	2835	0	0	2000

RISULTATI RAGGIUNTI

Anno	Descrizione
2012	Sono state effettuate le progettazioni e gli interventi programmati al Parco Reghena, in via Piccola e nell'area del San Giuliano.
2013	E' proseguita l'attività di progettazione ricomprese nel Pisu che prevede la realizzazione di numerose piste ciclabili entro fine mandato oltre a quanto programmato dal triennale.
2014	Realizzato il collegamento del parco San Carlo con Viale della Libertà.

201120308 Valorizzazione del fiume attrezzandolo con collegamenti ciclopedonali, approdi e ormeggi per le canoe e le piccole imbarcazioni.

Conficoni N.

Priorità: **MEDIA**Missione: *06 Politiche giovanili, sport e tempo libero***C - INDICATORI STRATEGICI DELL'AZIONE**

00260 - N. approdi sul fiume Noncello

00260 - N. metri di percorsi ciclopedonali sul fiume Noncello valorizzati

Cons. 2010	Cons. 2011	Cons. 2012	Cons. 2013	Prev. 2014	Cons. 2014	Prev. 2016
		2	0	0	0	3
		1400	0	0	0	7000

RISULTATI RAGGIUNTI

Anno	Descrizione
2012	Le diverse manifestazioni realizzate e coinvolgenti il fiume Noncello sono state le iniziative finalizzate alla sua valorizzazione. Per quanto attiene ai progetti si è effettuato quanto programmato. Si è dato corso alle diverse progettazioni ricomprese nel Pisu e quanto programmato dal triennale. Inoltre si è data attuazione ad interventi coerenti con l'azione strategica.
2013	Proseguita l'attività propedeutica alla manutenzione straordinaria del fiume Noncello realizzata nel 2014.
2014	Realizzati corsi gratuiti di canoa sul fiume noncello. Realizzata la manutenzione straordinaria sul fiume Noncello. Proseguita l'attività di progettazione delle piste ciclabili del progetto Pisu.

C - INDICATORI STRATEGICI

	Cons. 2010	Cons. 2011	Cons. 2012	Cons. 2013	Prev. 2014	Cons. 2014	Prev. 2016
--	------------	------------	------------	------------	------------	------------	------------

Centro di Costo: 260 SPORT E TEMPO LIBERO

- N. discipline sportive accreditate CONI	127,00	127	127	127	127	127	127
- N. discipline sportive praticate a Pordenone	53,00	53	53	53	53	53	53
- N. impianti sportivi comunali totali (aggregati)	37	37	38	38	38	38	38
- N. ingressi annui totali	920000	923500	923950	924215	924000	924100	924000
- N. ore medie giornaliere di utilizzo impianti sportivi per attività sportiva	8	8	8	8	8	8	8
- N. manifestazioni sportive	50	67	66	62	60	61	60
- N. manifestazioni tempo libero	59	73	86	75	70	53	70
- N. manifestazioni grandi eventi	3	3	3	5	2	2	2
- N. partecipanti/pubblico grandi eventi	134000	113277	85000	79500	80000	60000	80000
- € contributi erogati per attività sportiva e tempo libero e per manifestazioni	503700	446900	388020	189500	0	124144	

Centro di Costo: 340 IMPIANTI SPORTIVI**Centro Elementare: 34003 PALAZZETTO DELLO SPORT #**

- Grado di utilizzo della struttura	76,44	90,96	86,85	87,67	87,67	87,95	0
- N. utenti medi giornalieri per l'intera struttura	669	720	732	739	740	750	

Centro Elementare: 34004 PALESTRE POLISPORTIVO VIA MOLINARI #

- Grado di utilizzo della struttura	76,44	82,19	84,38	82,19	82,19	82,19	0
- N. utenti medio giornaliero per l'intera struttura	853	875	873	877	880	880	

Centro Elementare: 34005 PALAMARMI #

- Grado di utilizzo della struttura	68,49	95,34	91,78	91,23	91,23	90,41	0
- N. utenti medi giornalieri per l'intera struttura	142	150	158	158	160	160	

Centro Elementare: 34007 CAMPO DI ATLETICA #

- Grado di utilizzo della struttura	71,23	98,63	98,63	98,9	76,71	83,01	0
- N. utenti medi giornalieri per l'intera struttura	100	130	137	138	140	140	

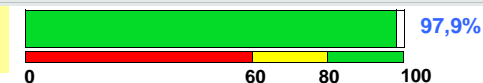
Centro Elementare: 34008 STADIO BOTTECCHIA #

- Grado di utilizzo della struttura	73,97	82,47	82,19	82,47	82,47	83,01	0
- N. utenti medi giornalieri per l'intera struttura	68	80	84	83	84	84	

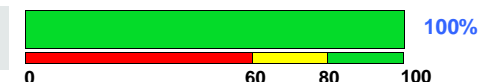
Centro Elementare: 34009 BOCCIODROMO #

- Grado di utilizzo della struttura	99,45	99,45	99,45	99,45	99,45	99,18	0
- N. utenti medi giornalieri per l'intera struttura	150	170	165	170	170	170	

204 - La rete locale di welfare



201120401 Opererare affinché il comune e le istituzioni pubbliche mettano nell'agenda delle priorità la creazione di reti ancora più solide con le associazioni, cooperative e di volontariato.
Romor V.



Priorità: **MEDIA**

Missione: 12 Diritti sociali, politiche sociali e famiglia

C - INDICATORI STRATEGICI DELL'AZIONE

43205 - N. convenzioni operative attivate con soggetti del terzo settore

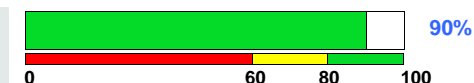
Cons. 2010	Cons. 2011	Cons. 2012	Cons. 2013	Prev. 2014	Cons. 2014	Prev. 2016
		10	10	0	10	10

OBIETTIVI DI SVILUPPO REALIZZATI

Servizi Sociali comunali - Sportello sociale al 2012 Affidamento gestione Bar al Parco di S.Valentino all'Azienda per i servizi sanitari al fine di favorire inserimenti lavorativi di personale con disagio socio-occupazionale. Entro il 15/11/2012

Elenco Indicatori		Obiettivo	31/12	Sc. V.A.	% Real.
01	% di realizzazione	100	100	0,00	100%

201120402 Lavorare per far diventare i servizi luoghi aperti in cui i cittadini e le loro organizzazioni imparino a valutare i problemi che si manifestano in modo frammentato, a conoscere i bisogni, i percorsi, le sfide che riguardano l'intera comunità. Metteremo in atto strategie che diano voce e potere alle diverse componenti della comunità in ordine ai problemi e ai disagi che ciascuna percepisce.
Romor V.



Priorità: **MEDIA**

Missione: 12 Diritti sociali, politiche sociali e famiglia

C - INDICATORI STRATEGICI DELL'AZIONE

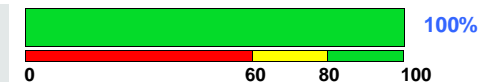
43205 - N. tavoli attivati con le associazioni o cittadini

Cons. 2010	Cons. 2011	Cons. 2012	Cons. 2013	Prev. 2014	Cons. 2014	Prev. 2016
		8	7	0	10	30

43205 - N. incontri degli Osservatori dedicati

Cons. 2010	Cons. 2011	Cons. 2012	Cons. 2013	Prev. 2014	Cons. 2014	Prev. 2016
		8	2	3	3	10

201120403 Integrazione tra servizi sociali e sanitari: opereremo affinché i vari enti agiscano secondo visioni condivise e supportate da un adeguato sistema di comunicazione. Riteniamo per questo che il ruolo primario del comune sia di intervenire sui processi, prima della creazione di nuove strutture, all'insegna della integrazione tra servizi sociali e sanitari, del collegamento tra territorio ed ospedale, della centralità e globalità delle persone, rinnovando i servizi esistenti e stabilendo priorità nella realizzazione e organizzazione dei nuovi.
Romor V.



Priorità: **ALTA**

Missione: 12 Diritti sociali, politiche sociali e famiglia

C - INDICATORI STRATEGICI DELL'AZIONE

43205 - N. progetti integrati avviati

Cons. 2010	Cons. 2011	Cons. 2012	Cons. 2013	Prev. 2014	Cons. 2014	Prev. 2016
		2	2	0	2	3

OBIETTIVI DI SVILUPPO REALIZZATI

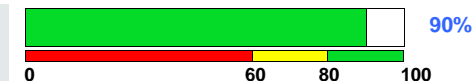
Ambito distrettuale urbano 6.5 - Servizio 2013 Consolidare il sistema di governo associato degli interventi e dei servizi sociali. Entro il 31/12/2013

Elenco Indicatori		Obiettivo	31/12	Sc. V.A.	% Real.
01	% di realizzazione	100	85	-15,00	85%

Servizi Sociali comunali - Sportello sociale al 2013 Attivazione di incontri per la valutazione di una possibile co-progettazione con ASS 6 e soggetti del terzo settore finalizzata all'inserimento lavorativo di persone svantaggiate mediante la gestione di una serie di servizi ed attività all'interno delle aree verdi pubbliche, dei servizi collegati alla mobilità e di tipo ricreativo, sportivo, ... (compresa gestione punto di ristoro all'interno del parco di San Valentino). Entro il 31/12/2013

Elenco Indicatori		Obiettivo	31/12	Sc. V.A.	% Real.
01	% di realizzazione	100	100	0,00	100%

201120404 **Pedrotti C.** Si condivide la necessità del nuovo ospedale come struttura per acuti, centrato sull'area di emergenza, che offra medicina d'urgenza, chirurgie specialistiche e diagnostica tecnologicamente avanzata e che pratici una strutturazione dei dipartimenti con modalità transdisciplinari.



Priorità: **ALTA**

Missione: 12 Diritti sociali, politiche sociali e famiglia

C - INDICATORI STRATEGICI DELL'AZIONE

	Cons. 2010	Cons. 2011	Cons. 2012	Cons. 2013	Prev. 2014	Cons. 2014	Prev. 2016
43205 - % espletamento attività di competenza del Comune			70	90	0	0	100

RISULTATI RAGGIUNTI

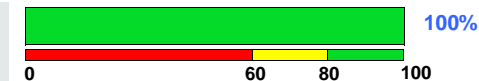
Anno	Descrizione
2012	Alla fine del 2012 erano in linea con le previsioni tutte le attività di competenza del comune volte a favorire la realizzazione del nuovo ospedale che sono state in seguito completate nel 2013.
2013	Si è confermato il sostegno dell'amministrazione al progetto ormai già tracciato. Per quanto di competenza l'Amministrazione ha realizzato tutti gli adempimenti sin qui richiesti.

201120405 Difesa del ruolo del C.R.O. Di Aviano, nella sua funzione di offerta di salute nell'area vasta con il suo riconoscimento della triplice funzione di assistenza specialistica, ricerca biomedica e formazione post laurea, di riferimento principale nella programmazione oncologica regionale.

Romor V.

Priorità: **MEDIA**

Missione: 12 Diritti sociali, politiche sociali e famiglia



RISULTATI RAGGIUNTI

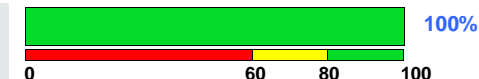
Anno	Descrizione
2012	Si è sostenuto e difeso il ruolo del CRO di Aviano in tutte le sedi e tavoli istituzionali interessati.
2013	Anche per il 2013 è proseguito il sostegno del ruolo del CRO di Aviano in tutte le sedi e tavoli istituzionali interessati.
2014	Si è confermato il sostegno al CRO in ogni occasione anche nel 2014.

201120406 Realizzazione del progetto preliminare della Cittadella della salute: la vicinanza di servizi sanitari con servizi sociali, oltre che facilitare l'accesso ai servizi al cittadino, favorisce il processo di integrazione sociosanitario, secondo pratiche di coprogettazione, sui grandi temi e sulle singole persone.

Romor V.

Priorità: **ALTA**

Missione: 12 Diritti sociali, politiche sociali e famiglia



RISULTATI RAGGIUNTI

Anno	Descrizione
2012	Definita l'area e lo studio di fattibilità. Avviati i tavoli di lavoro ad alta integrazione. Il progetto preliminare come da convenzione con l'Azienda sanitaria sarà presentato entro luglio con i tempi previsti di realizzazione.
2013	La progettazione è entrata nella fase definitiva che si concluderà entro la fine del 2014.
2014	Nell'anno l'intervento è entrato nella fase della gara d'applt, la progettazione risulta quindi completata.

OBIETTIVI DI SVILUPPO REALIZZATI

Servizi Sociali comunali - Sportello sociale al 2013 Cittadella della salute: co-progettazione con responsabili e stakeholders interni ed esterni del piano di sviluppo dei servizi integrati, sia del Comune di Pordenone che dell'Azienda per i servizi sanitari, all'interno dei nuovi edifici di via Montereale. Entro il 30/09/2013

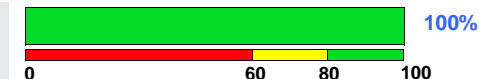
Elenco Indicatori		Obiettivo	31/12	Sc. V.A.	% Real.
01	% di realizzazione	100	100	0,00	100%

201120407 Sostegno alla realizzazione del progetto "la casa dei risvegli", per portare aiuto alle famiglie in cui sia presente una persona in stato neurovegetativo con potenziale riabilitativo da affidare in gestione a presidi territoriali o ospedali periferici.

Romor V.

Priorità: **ALTA**

Missione: 12 Diritti sociali, politiche sociali e famiglia



RISULTATI RAGGIUNTI

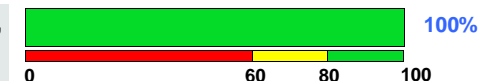
Anno	Descrizione
2012	Si è sostenuto il progetto politicamente condividendo la bozza dell'idea progettuale e architettonica predisposta dall'associazione anche con la partecipazione agli incontri promossi dall'associazione stessa. Sono stati organizzati dal comune degli incontri di approfondimento e delle visite a strutture specializzate già attive al fine di predisporre un progetto di fattibilità.
2013	E' proseguito il sostegno al progetto predisposto dall'associazione ma le risorse necessarie a realizzare l'investimento non sono ancora state reperite.
2014	Si è confermato il sostegno al progetto predisposto dall'associazione, ma la sua sostenibilità economica risulta legata al finanziamento dell'intervento da parte della regione che, stante l'attuale scenario profondamente modificato dal 2011 risulta difficilmente praticabile.

201120408 Sostegno alle iniziative di promozione della salute individuale e sociale (Progetto di partecipazione giovanile, Progetto alcolismo giovani, Progetto droghe giovani) attraverso adeguati stili di vita e di prevenzione della diffusione dell'alcolismo, anche giovanile, nonché delle condizioni di solitudine o isolamento.

Romor V. - Zille B.

Priorità: **MEDIA**

Missione: 12 Diritti sociali, politiche sociali e famiglia



C - INDICATORI STRATEGICI DELL'AZIONE

	Cons. 2010	Cons. 2011	Cons. 2012	Cons. 2013	Prev. 2014	Cons. 2014	Prev. 2016
43205 - N. progetti attivati			3	4	0	3	3
43205 - N. iniziative di promozione delle pari opportunità			1	1	1	2	3

OBIETTIVI DI SVILUPPO REALIZZATI

Vigilanza e sicurezza 2013 Progetto prevenzione assunzione sostante alcoliche da parte di minori. Entro il 31/12/2013

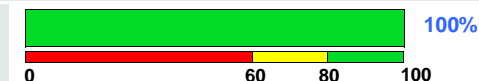
Elenco Indicatori		Obiettivo	31/12	Sc. V.A.	% Real.
01	% di realizzazione	100	100	0,00	100%

201120409 Sostegno e valorizzazione dei servizi a tutela della donna lavoratrice e del suo ruolo, promuovendo nel contempo una evoluzione culturale che non veda solo nella donna la componente della famiglia che supplisce alla carenza di servizi per l'infanzia e gli anziani.

Moro F.

Priorità: **MEDIA**

Missione: 12 Diritti sociali, politiche sociali e famiglia



RISULTATI RAGGIUNTI

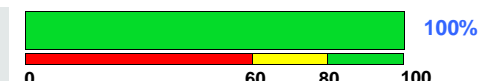
Anno	Descrizione
2013	L'amministrazione in collaborazione con il comune di Azzano decimo ha portato avanti il progetto Gender driver per sostenere l'occupazione femminile, con diversi interventi a favore della donna lavoratrice. Nell'ambito del progetto sono state coinvolte anche ditte locali e una donna a trovato occupazione. E' stato realizzato anche un convegno durante il quale sono stati assegnati dei riconoscimenti.

201120410 ACCORDO DI PROGRAMMA PER IL PIANO DI ZONA 2013-2015: i Tavoli tematici di consultazione costituiranno l'ambito del confronto con soggetti istituzionali ed organismi del privato sociale per definire e condividere gli obiettivi generali del Pdz 2013-2015, i quali saranno oggetto di approvazione attraverso uno specifico Accordo di programma, vincolante per i soggetti istituzionali che lo sottoscrivono.

Romor V.

Priorità: **ALTA**

Missione: 12 Diritti sociali, politiche sociali e famiglia



OBIETTIVI DI SVILUPPO REALIZZATI

Ambito distrettuale urbano 6.5 - Servizio 2012 Predisposizione del Piano di Zona 2013-2015. Entro il 31/12/2012. Fine rivista entro il 02/03/2013.

Elenco Indicatori		Obiettivo	31/12	Sc. V.A.	% Real.
01	% di realizzazione	100	100	0,00	100%

Ambito distrettuale urbano 6.5 - Servizio 2013 Sviluppo della domiciliarità e implementazione delle reti sociali di supporto. Entro il 31/12/2013

Elenco Indicatori		Obiettivo	31/12	Sc. V.A.	% Real.
01	% di realizzazione	100	100	0,00	100%

Ambito distrettuale urbano 6.5 - Servizio 2013 Promuovere "una società ed un territorio competenti" come risorsa aggiuntiva a sostegno dei percorsi socio-educativi per persone con disabilità. Entro il 31/12/2013

Elenco Indicatori		Obiettivo	31/12	Sc. V.A.	% Real.
01	% di realizzazione	100	90	-10,00	90%


Ambito distrettuale urbano 6.5 - Servizio 2013 Avvio del Piano di Zona; realizzazione delle azioni previste per l'annualità 2013. Entro il 31/11/2013

Elenco Indicatori		Obiettivo	31/12	Sc. V.A.	% Real.
01	Definizione regolamento di funzionamento dei forum partecipativi	1			

Ambito distrettuale urbano 6.5 - Servizio 2013 Predisposizione del Piano di Zona 2013-2015. Entro il 31/12/2013


Elenco Indicatori		Obiettivo	31/12	Sc. V.A.	% Real.
01	% di realizzazione	100			

Ambito distrettuale urbano 6.5 - Servizio 2014 LOTTA ALL'ISOLAMENTO e TUTELA DEI "SENZA AUTONOMIA" tramite la promozione di un sistema integrato delle risorse per la domiciliarità dell'anziano: attivazione tavolo di coordinamento tra gli attori del settore, attivazione nuovo sistema di monitoraggio per rilevazione casi critici, definizione nuovo protocollo per il trasporto sociale. Entro il 31/12/2014.

Grado rispetto prev. 100 


Elenco Indicatori		Obiettivo	30/04	31/08	31/12	Sc. V.A.	% Real.
01	% di realizzazione	100	70	75	90	-10,00	90%

Ambito distrettuale urbano 6.5 - Servizio 2014 INTEGRAZIONE SOCIO-SANITARIA: far maturare "una società e un territorio competente" come risorsa aggiuntiva a sostegno dei percorsi socio-educativi per persone con disabilità: attivazione tavolo di coordinamento tra gli attori del settore, sperimentazione nuove modalità di intervento socio-educativo, supporto alla realizzazione di eventi di sensibilizzazione sul tema della disabilità. Entro il 31/12/2014.

Grado rispetto prev. 100 


Elenco Indicatori		Obiettivo	30/04	31/08	31/12	Sc. V.A.	% Real.
01	% di realizzazione	100	50	70	100	0,00	100%

Ambito distrettuale urbano 6.5 - Servizio 2014 LOTTA ALLA POVERTA' nella DIGNITA': offerta di un sistema razionalizzato di prestazioni ed interventi a sostegno della fragilità economica e sviluppo dell'abitare solidale. Entro il 31/12/2014.

Grado rispetto prev. 100 


Elenco Indicatori		Obiettivo	30/04	31/08	31/12	Sc. V.A.	% Real.
01	% di realizzazione	100	70	90	100	0,00	100%

Ambito distrettuale urbano 6.5 - Servizio 2014 WELFARE TERRITORIALE GENERATIVO: rafforzare il coinvolgimento della comunità nella realizzazione di un sistema integrato di interventi e servizi sociali di tipo solidale/universalistico: attivazione forum partecipativi con il privato sociale e definizione modalità di finanziamento delle progettazioni. Entro il 31/12/2014.

Grado rispetto prev. 100 


Elenco Indicatori		Obiettivo	30/04	31/08	31/12	Sc. V.A.	% Real.
01	% di realizzazione	100	70	75	100	0,00	100%

Ambito distrettuale urbano 6.5 - Servizio 2014 POLITICHE SOCIALI di AMBITO: consolidare il sistema associato di governo del sistema locale degli interventi e dei servizi sociali. Entro il 01/06/2014.

Grado rispetto prev. 100 

Elenco Indicatori		Obiettivo	30/04	31/08	31/12	Sc. V.A.	% Real.
01	% di realizzazione	100	90	95	100	0,00	100%

Servizi Sociali comunali - Sportello sociale al 2014 Monitoraggio Piano Anticorruzione Settore III Servizi alla Persona e alla Comunità: rilevazione attuazione obiettivi di miglioramento sui processi che hanno evidenziato criticità in fase di prima approvazione del Piano. Entro il 31/12/2014.

Grado rispetto prev. 100 

Elenco Indicatori		Obiettivo	30/04	31/08	31/12	Sc. V.A.	% Real.
01	% di realizzazione	100	18	28	100	0,00	100%

C - INDICATORI STRATEGICI

Cons. 2010 Cons. 2011 Cons. 2012 Cons. 2013 Prev. 2014 Cons. 2014 **Prev. 2016**

Centro di Costo: 431 AMBITO DISTRETTUALE URBANO 6.5

Centro Elementare: 43103 HANDICAP AMBITO - PORDENONE

- N. utenti gestiti (01/01-31/12)	183,00	170	159	209	145	148	0
- Valutazione questionario soddisfazione utenti	8	8	9	9	0	9	0

Centro di Costo: 432 SERVIZI SOCIALI COMUNALI - SPORTELLO SOCIALE AL CITTADINO**Centro Elementare: 43203 HANDICAP E DISABILITÀ**

- N. utenti gestiti (01/01-31/12)	145,00	47,00	35,00	41,00	43	35,00	
-----------------------------------	--------	-------	-------	-------	----	-------	--

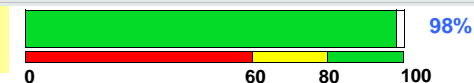
Centro Elementare: 43205 SERVIZI GENERALI

- N. stakeholder esterni	150	80	75	55	55	55	
--------------------------	-----	----	----	----	----	----	--

Centro di Costo: 447 SERVIZI RIVOLTI AGLI ANIMALI

- N. posizioni in essere (cani iscritti anagrafe canina)	3439	3855	3852	4148	4350	4519	
- N. cani ospitati al canile	58	50	44	51	51	40	
- N. aree verdi pubbliche dedicate alla sgambatura dei cani	13	13	13	13	13	13	

205 - I diritti dei bambini come sintomo di una buona città

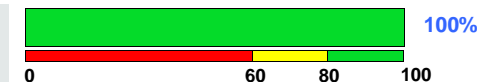


201120501 **Costruzione insieme alla scuola e alle istituzioni di un legame basato sull'accessibilità attiva alla biblioteca e ai musei, sull'interazione negli eventi, sulla fruizione di tutti gli spazi pubblici muovendosi in libertà, autonomia e sicurezza.**

Rubino F. - Cattaruzza C.

Priorità: **MEDIA**

Missione: 05 Tutela e valorizzazione dei beni e attività culturali



C - INDICATORI STRATEGICI DELL'AZIONE

43201 - N. studenti utenti biblioteca

43201 - N. studenti partecipanti ai laboratori dei musei

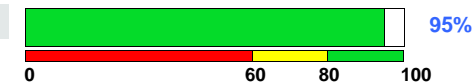
Cons. 2010	Cons. 2011	Cons. 2012	Cons. 2013	Prev. 2014	Cons. 2014	Prev. 2016
		160971	175901	0	183854	135000
		11778	13657	0	10259	12000

201120502 **Sostegno il diritto a giocare dei bambini e adegueremo il territorio fornendo loro le strutture necessarie.**

Conficoni N.

Priorità: **MEDIA**

Missione: 12 Diritti sociali, politiche sociali e famiglia



C - INDICATORI STRATEGICI DELL'AZIONE

43201 - N. aree dedicate a spazio gioco per bambino (3-11 anni)

43201 - N. iniziative organizzate dedicate al gioco e alla creatività dei bambini

Cons. 2010	Cons. 2011	Cons. 2012	Cons. 2013	Prev. 2014	Cons. 2014	Prev. 2016
				0	12	10
		1	1	0	1	5

RISULTATI RAGGIUNTI

Anno	Descrizione
2012	Sono state effettuati gli interventi previsti presso l'area di Via Marco Polo e al Parco Sacro Cuore sostituendo ed integrando giochi. L'area di largo Cervignano e l'area in frazione Villanova sono state integrate con nuovi giochi in relazione ai fabbisogni. Mentre al parco Jhonn Lennon l'area giochi è stata completamente rifatta per due fasce d'età. Sostituiti i giochi in Via Monte Grappa angolo Via Piave, messo a norma l'area di Via Monte Grappa (lavatoio). Rifatta l'area di Via Maroncelli.
2013	Realizzata area giochi della nuova scuola materna di Villanova. Sistemazione giochi scuola materna di viale Martelli. Sistemata area di via Meschio. Effettuato il primo intervento di giochi per disabili a parco Galvani.
2014	Sistemazione area giochi verde zona PAM, area giochi verde di largo Cervignano, area giochi polisportivo di Villanova. Effettuato secondo intervento giochi per disabili a parco Galvani.

C - INDICATORI STRATEGICI

Centro di Costo: 431 AMBITO DISTRETTUALE URBANO 6.5

Cons. 2010	Cons. 2011	Cons. 2012	Cons. 2013	Prev. 2014	Cons. 2014	Prev. 2016
------------	------------	------------	------------	------------	------------	------------

Centro Elementare: 43101 MINORI AMBITO - PORDENONE

- N. residenti 0-17	7694	7820	7891	7891	7895	7909	0
- N. utenti gestiti (01/01 - 31/12)	229	230	265	269	270	254	0
- Tempo medio di attesa per la valutazione di nuovi utenti - interventi urgenti (gg)	2	2	1	1	1	1	0
- Risultato questionario soddisfazione utenti servizi educativi	0	0	0	9	9	9	0
- Risultato questionario soddisfazione utenti consulenze psicosociali	0	9	0	0	0	0	0

Centro di Costo: 432 SERVIZI SOCIALI COMUNALI - SPORTELLO SOCIALE AL CITTADINO**Centro Elementare: 43201 MINORI**

- N. utenti gestiti (01/01 - 31/12)	2	1	1	3	2	16	
- N. domande totali gestite per interventi diversi di sostegno economico	1261,00	1354,00	1332,00	1950,00	540	453,00	0

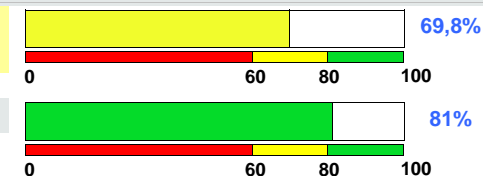
Centro di Costo: 441 NIDI - INFANZIA**Centro Elementare: 44101 ASILO NIDO "L'AQUILONE" V. G. CANTORE #**

- % di prodotti biologici mensa	94	94,5	94	94	94	94	
---------------------------------	----	------	----	----	----	----	--

Centro Elementare: 44103 SERVIZI INTEGRATIVI ALLA PRIMA INFANZIA #

- N. utenti frequentanti servizio nido pubblico di Ambito	3	0	3	0	1	1	
- N. utenti frequentanti servizi nido privati accreditati (Voucher)	103	117	128	108	95	95	
- N. bambini CENTRO GIOCO VERDE	54	54	49	37	40	42	
- N. bambini/ragazzi partecipanti iniziative progetto "Per i bambini"	1164	1217	1123	950	500	500	

206 - Le politiche giovanili



201120601 Sostegno alle forme di associazione e d'impresa giovanile.

Cattaruzza C.-
Pedrotti C.

Priorità: ALTA

Missione: 06 Politiche giovanili, sport e tempo libero

C - INDICATORI STRATEGICI DELL'AZIONE

00175 - N. associazioni e imprese giovanili avviate

Cons. 2010	Cons. 2011	Cons. 2012	Cons. 2013	Prev. 2014	Cons. 2014	Prev. 2016
0	0	2	1	1	1	5

RISULTATI RAGGIUNTI

Anno Descrizione

2013	Si è operato per porre le basi per un accordo con il Polo tecnologico per favorire l'insediamento di nuove imprese culturali, creative e innovative, quale evoluzione strutturata di altre forme aggregative oggi presenti sul territorio, che saranno ospitate in un immobile comunale
------	---

Anno Descrizione

2014	E' proseguito il progetto di Villa Cattaneo con il Polo tecnologico per le imprese giovanili.
------	---

OBIETTIVI DI SVILUPPO REALIZZATI

Servizi Sociali comunali - Sportello sociale al 2012 Progetto "C'era una svolta": avviare un'impresa sociale tra residenti di un quartiere di edilizia popolare quale intervento di contrasto alla crisi economica. Entro il 31/12/2012

Elenco Indicatori	Obiettivo	31/12	Sc. V.A.	% Real.
01 Persone residenti nel quartiere coinvolte	50	70	20,00	140%

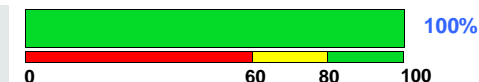
Cultura, Musei e Spazi espositivi, Turismo, 2013 Realizzazione di attività a favore dell'imprenditorialità giovanile all'interno dell'azione 4.6 del programma europeo Gioventù in azione: attivazione progetto Let's move the market. Entro il 30/06/2015

Elenco Indicatori	Obiettivo	31/12	Sc. V.A.	% Real.
01 % di realizzazione	100	100	0,00	100%

201120602 Identificazione dei luoghi e possibilità d'incontro con cogestione, che siano confortevoli e sicuri, responsabilizzanti ed accessibili, soprattutto pensando alle aree di periferia della città (Sede ragazzi panchina, Deposito Giordani, spazio civico di via Pontinia, Torre).

Priorità: MEDIA

Missione: 06 Politiche giovanili, sport e tempo libero



C - INDICATORI STRATEGICI DELL'AZIONE

00175 - N. centri di incontro gestiti

Cons. 2010	Cons. 2011	Cons. 2012	Cons. 2013	Prev. 2014	Cons. 2014	Prev. 2016
		3	3	0	3	4

RISULTATI RAGGIUNTI

Anno Descrizione

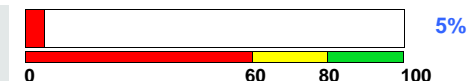
2014	E' stato avviato anche il nuovo spazio aggregativo di Vallenoncello gestito dall'associazione 99 mmq.
------	---

201120603 **Intervento con contributo sugli affitti per prima locazione (un prestito rimborsabile nell'arco massimo di due anni - a favore di giovani o giovani coppie che fuoriescono dal nucleo familiare originario per sperimentare l'autonomia abitativa per fronteggiare le spese iniziali per caparre, tasse, affitto primi mesi).**

Romor V.

Priorità: **ALTA**

Missione: 12 Diritti sociali, politiche sociali e famiglia



C - INDICATORI STRATEGICI DELL'AZIONE

	Cons. 2010	Cons. 2011	Cons. 2012	Cons. 2013	Prev. 2014	Cons. 2014	Prev. 2016
00175 - N. giovani beneficiari di contributi sugli affitti prima locazione			1	0	0	0	20

RISULTATI RAGGIUNTI

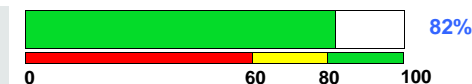
Anno	Descrizione
2012	Con delibera di Giunta si è determinato di procrastinare l'intervento anche a causa della recrudescenza della crisi economica.
2013	Pur confermando la finalità dell'azione l'accentuarsi della crisi economica rispetto allo scenario 2011 ha reso non economicamente sostenibile l'intervento nel medio periodo.
2014	Si conferma la non sostenibilità dell'intervento.

201120604 **Investire sulle arti visive, sul design, sulla musica, sulle idee giovani espresse sul territorio per farne un brand ed il volano di una città che ha le carte in regola per diventare punto di riferimento europeo per la loro valorizzazione, anche in relazione al Nordest come capitale europea della Cultura nel 2019.**

Cattaruzza C.

Priorità: **MEDIA**

Missione: 06 Politiche giovanili, sport e tempo libero



C - INDICATORI STRATEGICI DELL'AZIONE

	Cons. 2010	Cons. 2011	Cons. 2012	Cons. 2013	Prev. 2014	Cons. 2014	Prev. 2016
00175 - N. mostre organizzate			0	3	0	2	5
00175 - N. artisti partecipanti			76	29	0	50	2
00175 - N. visitatori/partecipanti iniziative culturali			146	1090	0	1350	3000

OBIETTIVI DI SVILUPPO REALIZZATI

Cultura, Musei e Spazi espositivi, Turismo, 2013 Promozione del protagonismo e della creatività giovanile in città mediante la realizzazione del progetto Nord Est Cantieri di Arte pubblica, finanziato dall'ANCI. Entro il 30/09/2013

Elenco Indicatori		Obiettivo	31/12	Sc. V.A.	% Real.
01	numero bandi attivati	8	8	0,00	100%

Cultura, Musei e Spazi espositivi, Turismo, 2013 Sviluppare l'offerta formativa a favore dei giovani della città in ambito artistico al fine di implementare le opportunità di inserimento nel mercato del lavoro: progetto Deposito Giordani per la fruizione culturale giovanile. Entro il 30/09/2013

Elenco Indicatori		Obiettivo	31/12	Sc. V.A.	% Real.
01	% di realizzazione	100	100	0,00	100%

C - INDICATORI STRATEGICI

	Cons. 2010	Cons. 2011	Cons. 2012	Cons. 2013	Prev. 2014	Cons. 2014	Prev. 2016
--	------------	------------	------------	------------	------------	------------	------------

Centro di Costo: 080 INFORMAGIOVANI

- N. utenti medi giornalieri

65,83	57,50	60,00	45,00	45	32,50	
-------	-------	-------	-------	----	-------	--

- Valutazione complessiva questionario soddisfazione utenti

8	8	9	9	9	9	
---	---	---	---	---	---	--

Centro di Costo: 175 PROGETTO GIOVANI

- N. giovani residenti 14-29

7729	7743	7653	7658	7660	7464	
------	------	------	------	------	------	--

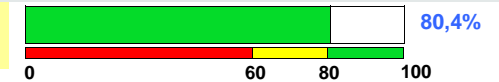
- N. iscritti totali (CAG)

196	194	162	160	160	163	
-----	-----	-----	-----	-----	-----	--

- N. frequentanti medi per gg. di apertura C.A.G

18,79	16,59	19,33	21,78	22,08	21,97	0
-------	-------	-------	-------	-------	-------	---

207 - L'età adulta

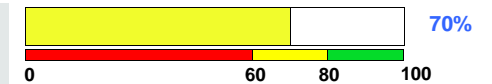


201120701

Romor V.

Priorità: ALTA

Promozione interventi di sostegno alle locazioni e al pagamento delle bollette delle utenze domestiche, con specifico bando comunale per l'aiuto al pagamento degli affitti per cittadini a rischio di morosità con contributo vincolato al pagamento degli affitti futuri, con apposite deleghe al pagamento. Contrasteremo l'indebitamento, con prestiti per fronteggiare la temporanea difficoltà al pagamento di affitti, mutui, tasse, prestiti per beni primari (auto, salute, etc.) rimborsabili in un arco di tempo di tre anni. Prevediamo la costituzione di un fondo di rotazione attivabile su progettazioni personalizzate seguite da un tutor economico; la consulenza professionale e attivazione di un tutor economico per la gestione dei bilanci familiari con specifici percorsi formativi, anche individualizzati; la consulenza professionale individualizzata per la gestione e riduzione dei danni e rischi in caso di forte indebitamento con finanziarie; la consulenza professionale per l'orientamento alla contrazione di prestiti in famiglie a rischio di morosità; una campagna di sensibilizzazione e di informazione per contrastare l'eccessivo indebitamento di categorie a rischio di insolvenza.



Missione: 12 Diritti sociali, politiche sociali e famiglia

C - INDICATORI STRATEGICI DELL'AZIONE

	Cons. 2010	Cons. 2011	Cons. 2012	Cons. 2013	Prev. 2014	Cons. 2014	Prev. 2016
43204 - N. utenti beneficiari di contributi comunali			20	10	0	0	30
43204 - N. utenti supportati da consulenze			10	10	0	0	30

RISULTATI RAGGIUNTI

Anno	Descrizione
2013	Lo scenario caratterizzato dalla contrazione delle risorse disponibili ha imposto la conclusione del progetto a fine 2013 in quanto non più sostenibile.

Anno	Descrizione
2014	Si è confermata la non sostenibilità dell'intervento.

OBIETTIVI DI SVILUPPO REALIZZATI

Servizi Sociali comunali - 2012 Sostenere economicamente le famiglie colpite dalla crisi economica, mediante l'attivazione di una serie di misure e servizi coordinati (fondo anticrisi Sportello sociale al famiglie) in collaborazione con soggetti del terzo settore e altre istituzioni. Entro il 31/12/2012

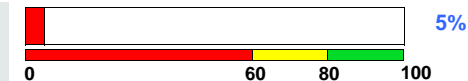
Elenco Indicatori		Obiettivo	31/12	Sc. V.A.	% Real.
01	% di realizzazione	100	90	-10,00	90%

201120702 **Promozione interventi di sostegno ai piccoli proprietari, con consulenza legale e professionale per coloro i quali hanno locato un appartamento quale investimento per integrare un modesto reddito da lavoro o da pensione, al fine di interrompere gravi situazioni di morosità o di intercettarle preventivamente.**

Romor V.

Priorità: **MEDIA**

Missione: 12 Diritti sociali, politiche sociali e famiglia



C - INDICATORI STRATEGICI DELL'AZIONE

43204 - N. convenzioni attivate con studi legali

Cons. 2010	Cons. 2011	Cons. 2012	Cons. 2013	Prev. 2014	Cons. 2014	Prev. 2016
		0	0	0	0	1

RISULTATI RAGGIUNTI

Anno	Descrizione
2013	Anche in questo caso l'azione si è dimostrata economicamente non sostenibile al seguito del repentino cambio di scensario rispetto al 2011.

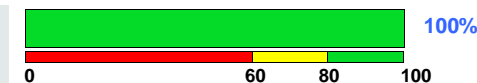
Anno	Descrizione
2014	Si è confermata la non sostenibilità dell'intervento

201120703 **Promozione interventi di mediazione condominiale e di comunità, con Interventi educativi e di mediazione al fine di ripristinare la civile convivenza all'interno di condomini abitati da persone di estrazione sociale e provenienza geografica differenti.**

Romor V.

Priorità: **ALTA**

Missione: 12 Diritti sociali, politiche sociali e famiglia



C - INDICATORI STRATEGICI DELL'AZIONE

43204 - N. interventi di mediazione

Cons. 2010	Cons. 2011	Cons. 2012	Cons. 2013	Prev. 2014	Cons. 2014	Prev. 2016
		30	20	0	5	50

RISULTATI RAGGIUNTI

Anno	Descrizione
2012	Si sono ultriormente sviluppati i due progetti di mediazione di comunità nei quartieri di Pordenone sud e Roraigrande anche con l'utilizzo di mediatori di quartiere, la realizzazione di un sito web dedicato, la realizzaione di attività di formazione alla convivenza sul territorio e alla partecipazione attiva.

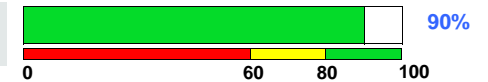
Anno	Descrizione
2013	La contrazione delle risorse disponibili legata all'accentursi del periodo di crisi ha indotto a sospendere l'intervento previsto nell'azione strategica alla fine del 2013.

Anno	Descrizione
2014	Si ocnfermano le considerazioni del 2013

201120704

Promozione interventi di sostegno alla spesa, con l'erogazione di borse spesa alimentari, di medicinali e prodotti per la prima infanzia, a favore di famiglie in difficoltà.

Romor V.

Priorità: **ALTA**

Missione: 12 Diritti sociali, politiche sociali e famiglia

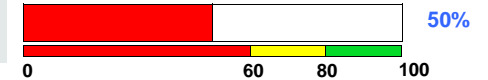
C - INDICATORI STRATEGICI DELL'AZIONE

	Cons. 2010	Cons. 2011	Cons. 2012	Cons. 2013	Prev. 2014	Cons. 2014	Prev. 2016
43204 - N. utenti borse spesa			500	709	0	0	500
43204 - N. borse spesa erogate			2500	350	0	0	10000

201120705

Promozione avvio di gruppi-appartamento per genitori separati, in cui possano convivere da due a quattro adulti che fuoriescono da separazioni matrimoniali.

Romor V.

Priorità: **ALTA**

Missione: 12 Diritti sociali, politiche sociali e famiglia

C - INDICATORI STRATEGICI DELL'AZIONE

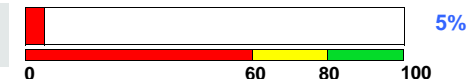
	Cons. 2010	Cons. 2011	Cons. 2012	Cons. 2013	Prev. 2014	Cons. 2014	Prev. 2016
43204 - N. genitori separati inseriti in gruppi appartamento			0	0	0	0	10

RISULTATI RAGGIUNTI

Anno	Descrizione
2012	L'azione è stata ricompresa nel più ampio progetto dell'abitare sociale promosso dal comune che ha visto, tra l'altro, la ristrutturazione dell'ex sede della Guardia di finanza per realizzare alloggi da mettere a disposizione di persone in situazione di temporaneo disagio. La struttura sarà operativa dal 2014.

201120706 Messa a disposizione residenze solidali: alloggi comunali con rimborsi spese e affitti calmierati e ridotti in cambio di prestazioni di attività di volontariato a favore di fasce deboli della popolazione.

Romor V.



Priorità: **ALTA**

Missione: 12 Diritti sociali, politiche sociali e famiglia

C - INDICATORI STRATEGICI DELL'AZIONE

43204 - N. utenti ospitati in residenze solidali

Cons. 2010	Cons. 2011	Cons. 2012	Cons. 2013	Prev. 2014	Cons. 2014	Prev. 2016
		0	0	0	0	6
		0	0	0	0	300

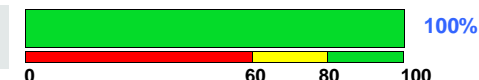
43204 - N. ore attività di volontariato

RISULTATI RAGGIUNTI

Anno	Descrizione
2012	E' attualmente in corso una fase di approfondimento e di fattibilità dell'intervento.
2013	L'azione si è dimostrata economicamente non sostenibile al seguito del repentino cambio di scensario rispetto al 2011.
2014	Si conferma l'insostenibilità dell'intervento.

201120707 Promuoveremo inserimenti di borse lavoro, esternalizzando i servizi comunali (pulizie locali, gestione del verde).

Romor V.



Priorità: **ALTA**

Missione: 12 Diritti sociali, politiche sociali e famiglia

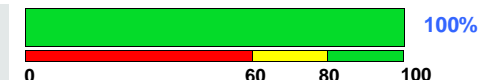
C - INDICATORI STRATEGICI DELL'AZIONE

43204 - N. borse sociali attivate

Cons. 2010	Cons. 2011	Cons. 2012	Cons. 2013	Prev. 2014	Cons. 2014	Prev. 2016
		30	10	0	97	25

201120708 Promozione di occasioni di lavoro temporaneo, pubblicando bandi comunali per la selezione di personale - riservati a giovani o adulti con età avanzata - per lo svolgimento di incarichi di lavoro temporaneo presso gli uffici o i servizi del Comune.

Romor V.



Priorità: **ALTA**

Missione: 12 Diritti sociali, politiche sociali e famiglia

C - INDICATORI STRATEGICI DELL'AZIONE

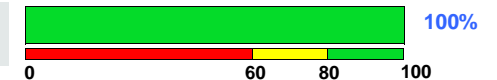
43204 - N. ore di attività per lavori occasionali (voucher)

Cons. 2010	Cons. 2011	Cons. 2012	Cons. 2013	Prev. 2014	Cons. 2014	Prev. 2016
		6600	9863	480	305	7000
		30	69	3	40	200

43204 - N. utenti residenti assunti (lavoro temporaneo)

201120709 Attivazione di lavori di Pubblica Utilità a favore di persone con lunga disoccupazione ed età avanzata, al fine di permettere il reinserimento nel mercato del lavoro.

Romor V.



Priorità: **ALTA**

Missione: 12 Diritti sociali, politiche sociali e famiglia

C - INDICATORI STRATEGICI DELL'AZIONE

43204 - N. utenti residenti assunti (lavori di pubblica utilità)

Cons. 2010	Cons. 2011	Cons. 2012	Cons. 2013	Prev. 2014	Cons. 2014	Prev. 2016
		98	40	36	131	200

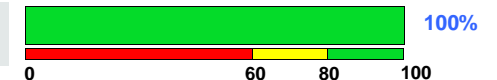
OBIETTIVI DI SVILUPPO REALIZZATI

Servizi Sociali comunali - 2012 Promuovere occasioni di lavoro temporaneo a favore di persone giovani (under 36) disoccupate mediante lo strumento dei lavori di pubblica utilità. Sportello sociale al Entro il 31/12/2012

Elenco Indicatori		Obiettivo	31/12	Sc. V.A.	% Real.
01	N° progetti attivati	14	19	5,00	136%

201120710 Attivazione di lavori socialmente utili, a favore di persone espulse dal mercato del lavoro e con ammortizzatori sociali che integrano parzialmente in reddito.

Romor V.



Priorità: **ALTA**

Missione: 12 Diritti sociali, politiche sociali e famiglia

C - INDICATORI STRATEGICI DELL'AZIONE

43204 - N. utenti residenti assunti (lavori socialmente utili) convenzione con Tribunale

Cons. 2010	Cons. 2011	Cons. 2012	Cons. 2013	Prev. 2014	Cons. 2014	Prev. 2016
		10	10	0	0	5

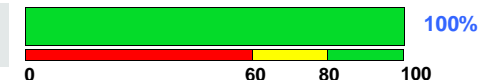
OBIETTIVI DI SVILUPPO REALIZZATI

Servizi Sociali comunali - 2013 Promuovere occasioni di lavoro temporaneo a favore di persone disoccupate, con particolare attenzione a situazioni di lunga disoccupazione ed età avanzata, mediante lo strumento dei lavori socialmente utili e dei voucher INPS: avvio progetto Cantieri di Lavoro e bandi vouchers. Entro il 31/12/2013

Elenco Indicatori		Obiettivo	31/12	Sc. V.A.	% Real.
01	numero lavoratori coinvolti nei cantieri	10	10	0,00	100%

201120711 Promozione delle borse lavoro: riallocando il budget per contributi economici assistenziali su interventi a sostegno di esperienze lavorative.

Romor V.



Priorità: **ALTA**

Missione: 12 Diritti sociali, politiche sociali e famiglia

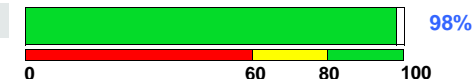
C - INDICATORI STRATEGICI DELL'AZIONE

43204 - N. utenti residenti assunti (borse lavoro)

Cons. 2010	Cons. 2011	Cons. 2012	Cons. 2013	Prev. 2014	Cons. 2014	Prev. 2016
	61	48	43	0	97	200

201120712 Implementeremo il budget per il sostegno al pagamento delle rette per i nidi accreditati.

Rubino F.



Priorità: **ALTA**

Missione: 12 Diritti sociali, politiche sociali e famiglia

C - INDICATORI STRATEGICI DELL'AZIONE

43204 - N. famiglie beneficiarie del sostegno rette nidi

Cons. 2010	Cons. 2011	Cons. 2012	Cons. 2013	Prev. 2014	Cons. 2014	Prev. 2016
		128	108	0	0	110

RISULTATI RAGGIUNTI

Anno	Descrizione
2012	Per il 2013 è prevista una rimodulazione del sostegno incrociando il voucher con il beneficio regionale.

OBIETTIVI DI SVILUPPO REALIZZATI

Servizi educativi all'infanzia, servizi alla 2012 Voucher: aumentare le contribuzioni a parità di spesa per famiglie in situazione di disagio sociale. Entro 31/12/2012

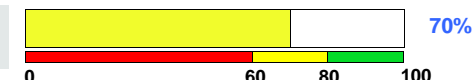
Elenco Indicatori		Obiettivo	31/12	Sc. V.A.	% Real.
01	% di realizzazione	100	100	0,00	100%

Servizi educativi all'infanzia, servizi alla 2013 Rivisitazione sistema tariffario e sistema erogazione voucher comunali alla luce del nuovo regolamento regionale per l'abbattimento delle rette dei nidi d'infanzia. Entro il 31/12/2013

Elenco Indicatori		Obiettivo	31/12	Sc. V.A.	% Real.
01	atti rivisitati	1	2	1,00	200%

201120713 Attivazione servizi gratuiti di accoglienza per bambini dai 6 ai 36 mesi di madri disoccupate, che entrano in percorsi formativi e di riqualificazione o di ricerca guidata dell'occupazione.

Romor V.



Priorità: **ALTA**

Missione: 12 Diritti sociali, politiche sociali e famiglia

C - INDICATORI STRATEGICI DELL'AZIONE

43204 - N. bambini accolti in strutture comunali

43204 - N. madri inserite in percorsi di riqualificazione

Cons. 2010	Cons. 2011	Cons. 2012	Cons. 2013	Prev. 2014	Cons. 2014	Prev. 2016
		0	0	0	0	30
		20	5	0	0	7

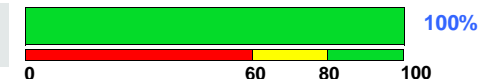
201120714

Attivazione percorsi formativi individualizzati a favore di donne disoccupate che intendo rientrare nel mondo del lavoro.

Romor V. - Moro F.

Priorità: MEDIA

Missione: 12 Diritti sociali, politiche sociali e famiglia



C - INDICATORI STRATEGICI DELL'AZIONE

43204 - N. donne inserite in percorsi di riqualificazione

Cons. 2010	Cons. 2011	Cons. 2012	Cons. 2013	Prev. 2014	Cons. 2014	Prev. 2016
		20	5	0	18	20

RISULTATI RAGGIUNTI

Anno	Descrizione
2013	Nell'ambito del progetto Gender Driver 6 donne seguite e sostenute per l'ottenimento della patente, 20 donne sono state accompagnate nell'inserimento lavorativo tramite colloqui con ente specializzato (SoForm) e work-shop in azienda; un'azienda è stata premiata simbolicamente con un attestato di merito nel campo delle pari opportunità (Visotto), è stato inoltre prodotto un documento rivolto ai Comuni per orientare la pianificazione denominato Gender Budgeting Workfare.

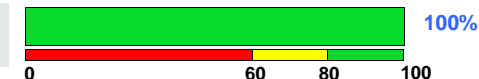
201120715

Sosterremo il conseguimento della patente a favore di donne disoccupate che intraprendono percorsi formazione, riqualificazione professionale e di inserimento lavorativo protetto.

Romor V. - Moro F.

Priorità: MEDIA

Missione: 12 Diritti sociali, politiche sociali e famiglia



C - INDICATORI STRATEGICI DELL'AZIONE

43204 - N. donne disoccupate beneficiarie di percorsi formativi che hanno conseguito la patente

Cons. 2010	Cons. 2011	Cons. 2012	Cons. 2013	Prev. 2014	Cons. 2014	Prev. 2016
		7	6	0	0	10

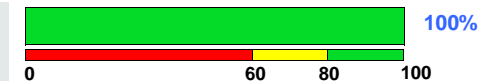
RISULTATI RAGGIUNTI

Anno	Descrizione
2013	Nell'ambito del progetto Gender Driver 6 donne seguite e sostenute per l'ottenimento della patente, 20 donne sono state accompagnate nell'inserimento lavorativo tramite colloqui con ente specializzato (SoForm) e work-shop in azienda; un'azienda è stata premiata simbolicamente con un attestato di merito nel campo delle pari opportunità (Visotto), è stato inoltre prodotto un documento rivolto ai Comuni per orientare la pianificazione denominato Gender Budgeting Workfare.

201120716 Attivazione bonus per l'acquisto di prodotti scolastici presso i principali supermercati cittadini a favore di famiglie in difficoltà; prestito dei principali libri di testo usati a famiglie in difficoltà; attivazione di una rete di doposcuola a favore di minori anche per il sostegno alla relazione e aggregazione con i coetanei, attivazione e implementazione di una équipe di educatori per il sostegno scolastico individualizzato ed educativo a favore di bambini e ragazzi provenienti da famiglie in difficoltà.

Romor V.

Priorità: MEDIA



Missione: 12 Diritti sociali, politiche sociali e famiglia

C - INDICATORI STRATEGICI DELL'AZIONE

	Cons. 2010	Cons. 2011	Cons. 2012	Cons. 2013	Prev. 2014	Cons. 2014	Prev. 2016
43204 - N. utenti doposcuola			70	20	0	20	110
43204 - N. studenti beneficiari di bonus comunali scolastici			300	100	0	205	500

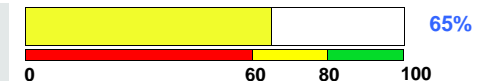
RISULTATI RAGGIUNTI

Anno	Descrizione
2014	Il progetto è stato sospeso per carenza di sponsor, ed è stato sostituito con una colletta scolastica effettuata con Ipercoop che ha consentito di raccogliere oltre 200 kit scolastici.

201120717 Dipendenze: sostegno dei gruppi ACAT e AA con specifiche progettazioni; attivando équipe di strada per il monitoraggio e il contenimento di situazioni di consumo di sostanze e alcol nei quartieri della città, con pronta reperibilità per i cittadini; attivazione di una struttura residenziale per persone affette da alcolismo o di grave emarginazione sociale in età adulta.

Romor V.

Priorità: ALTA



Missione: 12 Diritti sociali, politiche sociali e famiglia

C - INDICATORI STRATEGICI DELL'AZIONE

	Cons. 2010	Cons. 2011	Cons. 2012	Cons. 2013	Prev. 2014	Cons. 2014	Prev. 2016
43204 - N. équipe di strada attivate			1	1	0	4	1
43204 - N. posti disponibili in struttura residenziale comunale			0	0	0	0	6

RISULTATI RAGGIUNTI

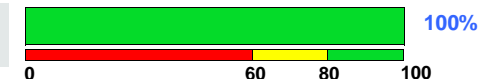
Anno	Descrizione
2013	Si è sostenuto il progetto TOP rivolto alla fascia giovanile con l'attivazione di un équipe di strada che mira ad intercettare i giovani direttamente sul territorio. L'attivazione di una struttura residenziale per alcolisti non risulta attualmente sostenibile stante i mutati scenari rispetto al 2011.

Anno	Descrizione
2014	Si è confermato il sostegno al progetto TOP, si conferma l'insostenibilità dell'avvio della struttura residenziale.

201120718

Disabilità: integrazione dei fondi regionali con fondi comunali per l'abbattimento delle barriere architettoniche a favore di disabili.

Romor V.



Priorità: MEDIA

Missione: 12 Diritti sociali, politiche sociali e famiglia

C - INDICATORI STRATEGICI DELL'AZIONE

	Cons. 2010	Cons. 2011	Cons. 2012	Cons. 2013	Prev. 2014	Cons. 2014	Prev. 2016
--	------------	------------	------------	------------	------------	------------	------------

43204 - N. residenti beneficiari di contributi comunali per abbattimento barriere architettoniche

			21	14	0	7	20
--	--	--	----	----	---	---	----

RISULTATI RAGGIUNTI

Anno Descrizione

2012	Non sono stati utilizzati fondi comunali ma si è utilizzato solo fondi regionali.
------	---

Anno Descrizione

2014	La spesa è stata interamente finanziata con fondi regionali.
------	--

C - INDICATORI STRATEGICI

	Cons. 2010	Cons. 2011	Cons. 2012	Cons. 2013	Prev. 2014	Cons. 2014	Prev. 2016
--	------------	------------	------------	------------	------------	------------	------------

Centro di Costo: 431 AMBITO DISTRETTUALE URBANO 6.5**Centro Elementare: 43104 DISAGIO AMBITO - PORDENONE**

- N. utenti ITALIANI gestiti (01/01 - 31/12)

490,00	471	631	672	600	607	0
--------	-----	-----	-----	-----	-----	---

- N. utenti STRANIERI gestiti (01/01 - 31/12)

345	452	672	817	675	735	0
-----	-----	-----	-----	-----	-----	---

- Tempo medio di attesa per la valutazione di nuovi utenti (gg)

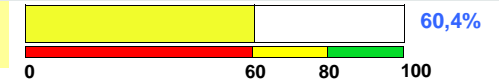
0	14	1	7	7	7	0
---	----	---	---	---	---	---

Centro di Costo: 432 SERVIZI SOCIALI COMUNALI - SPORTELLI SOCIALI AL CITTADINO**Centro Elementare: 43204 DISAGIO**

- N. utenti gestiti (01/01-31/12)

2014,00	2150,00	1998,00	4328,00	4344	4104,00	0
---------	---------	---------	---------	------	---------	---

208 - La terza età

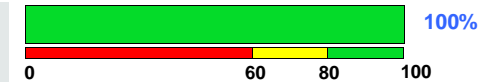


201120801 **Potenziamento del Servizio di Assistenza Domiciliare, con particolare attenzione alle famiglie nelle quali sono presenti e gestite cronicità: apertura del servizio a famiglie in difficoltà nella gestione di anziani a domicilio; l'istituzione di una équipe specializzata nella gestione di demenze e Alzheimer a domicilio (psicologo, logopedista, assistenza).**

Romor V.

Priorità: **ALTA**

Missione: 12 Diritti sociali, politiche sociali e famiglia



RISULTATI RAGGIUNTI

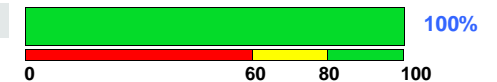
Anno	Descrizione
2012	Il servizio di Assistenza domiciliare è stato implementato con l'aggiunta di due nuovi operatori, tra il 2010 e il 2012 gli utenti gestiti sono incrementati del 17% da 166 a 195 Avviato il processo di accreditamento di cooperative private che svolgono il servizio per conto del comune. Avviata la progettazione per l'avvio dell'equipe specializzata nella gestione delle demenze.
2014	Il servizio di assistenza domiciliare è stato ulteriormente incrementato (+62 utenti) con i servizi affidati alle cooperative private accreditate, l'incremento dell'utenza servita sale in tal modo al +42% rispetto al 2010.

201120802 **Realizzazione di corsi formazione su aspetti pratici dell'assistenza a favore di badanti e familiari.**

Romor V.

Priorità: **ALTA**

Missione: 12 Diritti sociali, politiche sociali e famiglia



RISULTATI RAGGIUNTI

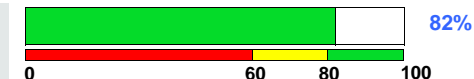
Anno	Descrizione
2012	Hanno partecipato circa 150 utenti di cui il 50% di Pordenone.
2014	La formazione è stata erogata alle badanti degli utenti del servizio di assistenza domiciliare.

201120803 Centro Sociale di Torre: attivazione di un centro residenziale per persone anziane autosufficienti o parzialmente autosufficienti; mantenimento della presenza di associazioni di volontariato con l'implementazione e rafforzamento delle attività di aggregazione per il quartiere; attivazione dell'attività di animazione con equipe di animatori di Casa Serena; mantenimento del centro prelievi ospedaliero.

Romor V.

Priorità: **ALTA**

Missione: 12 Diritti sociali, politiche sociali e famiglia

**C - INDICATORI STRATEGICI DELL'AZIONE**

00450 - N. nuovi posti disponibili centro residenziale

00450 - N. iniziative di aggregazione nella struttura e con il quartiere

Cons. 2010	Cons. 2011	Cons. 2012	Cons. 2013	Prev. 2014	Cons. 2014	Prev. 2016
		0	8	0	0	10
		15	8	3	5	30

OBIETTIVI DI SVILUPPO REALIZZATI

Casa Serena e Centro Anziani 2013 Portierato sociale: costruzione ed avvio di una nuova progettualità sulle modalità di accoglimento e di gestione degli ospiti del Centro e sui servizi presenti nell'edificio. Entro il 30/06/2014

Elenco Indicatori	Obiettivo	31/12	Sc. V.A.	% Real.
01 % di realizzazione	70			

Casa Serena e Centro Anziani 2014 Studio di fattibilità sull'ipotesi di conversione del Centro Sociale di Torre in una struttura innovativa che accoglie persone parzialmente autosufficienti e non autosufficienti. Entro il 31/12/2014.

Grado rispetto prev. 100



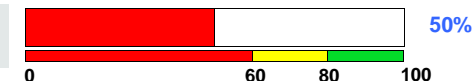
Elenco Indicatori	Obiettivo	30/04	31/08	31/12	Sc. V.A.	% Real.
01 % di realizzazione	100	25	75	100	0,00	100%

201120804 Centro Sociale di Torre: realizzazione di un polo per la gestione delle demenze e dell'Alzheimer (nuova sede prevista Casa Serena).

Romor V.

Priorità: **ALTA**

Missione: 12 Diritti sociali, politiche sociali e famiglia

**C - INDICATORI STRATEGICI DELL'AZIONE**

00450 - N. nuovi posti disponibili polo Alzheimer

Cons. 2010	Cons. 2011	Cons. 2012	Cons. 2013	Prev. 2014	Cons. 2014	Prev. 2016
		0	0	0	0	20

RISULTATI RAGGIUNTI

Anno	Descrizione
2012	In fase di realizzazione nel corso del 2013. Il nuovo progetto sul polo sulle demenze, che ha modificato l'azione strategica originaria, prevede che Casa Serena sia il punto di riferimento per questi problemi, in quanto struttura già riconosciuta sul territorio. Si sono attivate le prime azioni quali "Caffè Alzheimer" e consulenze psicologiche alle famiglie.
2013	Anche in questo caso la contrazione delle risorse disponibili hanno spinto ad un ripensamento sulla sostenibilità economica alla luce dei nuovi scenari radicalmente modificati rispetto al 2011. Si conferma comunque la scelta di Casa Serena come punto di riferimento.
2014	Si conferma quanto indicato nel 2013

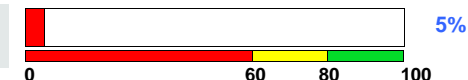
201120805

Casa Serena: realizzazione polo multiservizi per persone anziane, costituito da tre blocchi indipendenti con camere doppie e singole con bagni in camera.

Romor V. - Moro F.

Priorità: ALTA

Missione: 12 Diritti sociali, politiche sociali e famiglia



C - INDICATORI STRATEGICI DELL'AZIONE

Cons. 2010 Cons. 2011 Cons. 2012 Cons. 2013 Prev. 2014 Cons. 2014 Prev. 2016

00460 - N. blocchi attivati Casa Serena

		0	0	0	0	3
--	--	---	---	---	---	---

RISULTATI RAGGIUNTI

Anno	Descrizione
2012	L'obiettivo potrà essere realizzato solo con l'intervento della Regione e se saranno trovati gli spazi all'interno delle maglie stringenti del patto di stabilità.
2013	Si conferma quanto indicato nel 2012 in ordine alla disponibilità delle risorse.
2014	Si conferma quanto indicato nel 2012 in ordine alla disponibilità delle risorse.

OBIETTIVI DI SVILUPPO REALIZZATI

Casa Serena e Centro Anziani 2012 Miglioramento della gestione delle persone con demenza. Ampliamento del nucleo specialistico per le demenze, attivazione del punto diagnostico e di un'équipe per interventi di sostegno alle famiglie. Progetto in rete con Ambito e ASS6. Entro il 31/12/2012

Elenco Indicatori	Obiettivo	31/12	Sc. V.A.	% Real.
01 % di realizzazione	100	100	0,00	100%

Casa Serena e Centro Anziani 2012 Implementazione nuovo sistema qualità, con approccio audit. Entro il 31/12/2012

Elenco Indicatori	Obiettivo	31/12	Sc. V.A.	% Real.
01 % di realizzazione	100	100	0,00	100%

Casa Serena e Centro Anziani 2012 Conferenza dei servizi. Attuazione dei progetti riguardanti il miglioramento della fase di accoglienza in struttura, della promozione del volontariato e del coinvolgimento dei familiari, dell'accompagnamento nella fase terminale, della valorizzazione delle memoria storica. Entro il 31/12/2012

Elenco Indicatori	Obiettivo	31/12	Sc. V.A.	% Real.
01 % di realizzazione	100	100	0,00	100%

Opere strategiche, Politiche energetiche, 2012 Casa Serena: completamento impianti lavanderia. Entro il 21/03/2013.

120.000,00

Elenco Indicatori	Obiettivo	31/12	Sc. V.A.	% Real.
01 % di realizzazione	48	48	0,00	100%

Opere strategiche, Politiche energetiche, 2012 Casa Serena - rifacimento rivestimenti esterni e sostituzione di un gruppo refrigerante, interventi di adeguamento di reparto Alzheimer. Entro il 17/01/2013. 668.000,00

Elenco Indicatori		Obiettivo	31/12	Sc. V.A.	% Real.
01	% di realizzazione	95	82	-13,00	86%

Casa Serena e Centro Anziani 2013 RSA: realizzazione studio di fattibilità per la creazione di un'ala della casa di riposo gestita direttamente dal comune. Entro il 31/12/2013

Elenco Indicatori		Obiettivo	31/12	Sc. V.A.	% Real.
01	% di realizzazione	100	100	0,00	100%

Casa Serena e Centro Anziani 2013 Polo demenze: migliorare la qualità di vita delle persone affette da patologie dementigene all'interno della struttura residenziale qualificando la stessa come punto di riferimento sulle tematiche della demenza e centro servizi anche per le famiglie provenienti dal territorio. Entro il 30/06/2014

Elenco Indicatori		Obiettivo	31/12	Sc. V.A.	% Real.
01	% di realizzazione	60	60	0,00	100%

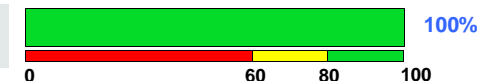
Opere strategiche, Politiche energetiche, 2013 Casa Serena: completamento impianti lavanderia. Entro il 27/12/2013. 120.000,00

Elenco Indicatori		Obiettivo	31/12	Sc. V.A.	% Real.
01	% di realizzazione	0	92	92,00	0%

Opere strategiche, Politiche energetiche, 2013 Casa Serena - interventi minimali di adeguamento reparto Alzheimer e sostituzione di un gruppo refrigerante. Entro il 13/06/2013. 668.000,00

Elenco Indicatori		Obiettivo	31/12	Sc. V.A.	% Real.
01	% di realizzazione	98	98	0,00	100%

201120806 Casa Umberto I, realizzazione di una forte integrazione, per presa in carico di persone con buone autonomie e funzionalità e per la gestione centralizzata di appalti e forniture.
Romor V.



Priorità: **ALTA**

Missione: 12 Diritti sociali, politiche sociali e famiglia

RISULTATI RAGGIUNTI

Anno	Descrizione
2012	Avviate relazioni significative per la co-gestione degli appalti.
Anno	Descrizione
2013	Sono in corso gli studi di fattibilità, anche giuridica, per arrivare alla piena integrazione tra la casa Umberto I e Casa serena che partirà nel corso del 2015.
Anno	Descrizione
2014	Sono state poste le basi per l'avvio della Fondazione nel 2015 per gestire le due case dal 1 gennaio 2016

C - INDICATORI STRATEGICI

Cons. 2010 Cons. 2011 Cons. 2012 Cons. 2013 Prev. 2014 Cons. 2014 **Prev. 2016**

Centro di Costo: 431 AMBITO DISTRETTUALE URBANO 6.5

Centro Elementare: 43102 ANZIANI AMBITO - PORDENONE

- N. residenti over 65 anni	11696	11712	12187	12449	12600	12694	0
- N. utenti gestiti (01/01 - 31/12)	707,00	694	745	830	750	854	0
- Valutazione complessiva questionario soddisfazione utenti SAD	0	0	0	8	0	9	0
- Valutazione questionario soddisfazione utenti pasti a domicilio	0	8	8	0	0	8	0

Centro di Costo: 432 SERVIZI SOCIALI COMUNALI - SPORTELLO SOCIALE AL CITTADINO**Centro Elementare: 43202 ANZIANI**

- N. utenti gestiti (01/01 - 31/12)	105,60	92,00	78,00	86,00	105	79,00	0
- N. utenti coinvolti nel progetto "COLORA IL TUO TEMPO"	0	2043,00	2813,00	2579,00	2880	3060,00	0

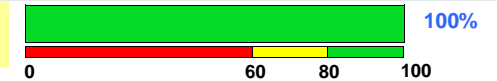
Centro di Costo: 450 CENTRO ANZIANI DI TORRE

- N. domande presentate	2	0	1	1	1	2	
- Grado di soddisfacimento della domanda	87,50	100,00	90,91	88,89	88,89	100,00	0
- N. ospiti	14	12	10	8	8	9	
- N. associazioni ospitate	5	5	5	5	5	5	
- N. altri servizi sanitari ospitati	1	1	1	1	3	1	

Centro di Costo: 460 CASA SERENA

- Grado di rispetto della CARTA DEI SERVIZI	100	100	100	100	100	100,00	
- N. utenti in carico	246,00	249,00	248,00	251,00	252	250,00	0
- N. utenti gestiti nell'anno (transitati)	369,00	347,00	343,00	344,00	332	307,00	0
- % copertura posti per utente tempo indeterminato	99,73	100,12	99,66	99,63	99	99,71	0
- Grado di soddisfacimento della domanda dei residenti a tempo indeterminato (non auto)	74,52	72,93	74,23	82,33	82,98	69,15	0
- % copertura posti Centro Diurno Riabilitativo	71,68	68,96	60,27	59,81	60,65	50,82	0
- N. domande in lista d'attesa Centro diurno	0	0	0	0	0	0	
- Grado di soddisfacimento della domanda Centro Diurno	100,00	100,00	100,00	100,00	100	100,00	0
- % copertura posti Pensionato Soggiornisti	99,63	95,08	98,01	105,58	99	98,63	0
- N. domande lista d'attesa Pensionato soggiornisti (Presentate negli ultimi 6 mesi)	21	7	7	7	5	12	
- Grado di soddisfacimento della domanda Pensionato soggiornisti	72,73	89,23	89,23	88,52	91,94	82,61	0
- N. domande in lista d'attesa totali	87,00	79,00	74,00	48,00	45	99,00	0
- Valutazione complessiva questionario soddisfazione utenti	8	8	8	8	8	8	

209 - I migranti

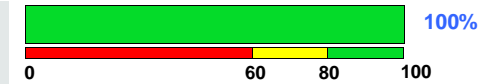


201120901 Sostegno alle attività che mirano a mettere in grado i nuovi abitanti di acquisire la lingua e la cultura italiana, prevedendo un rafforzamento delle strutture dei servizi sociali, al fine di dare continuità alla capacità di accoglienza dimostrata nel recente passato della nostra comunità.

Romor V.

Priorità: **ALTA**

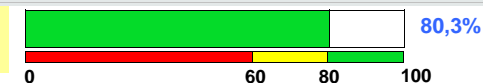
Missione: 12 Diritti sociali, politiche sociali e famiglia



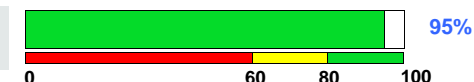
RISULTATI RAGGIUNTI

Anno	Descrizione
2012	Molte tematiche sono state affrontate nell'ambito dell'Osservatorio immigrati. N. stranieri beneficiari di interventi formativi - target 2016:100
2013	Si è provveduto inoltre a riorganizzare le sedi dell'Associazionismo dei migranti.
2014	Si è provveduto ad elaborare il Piano immigrazione che sarà operativo dal 2015.

210 - Servizi al cittadino di qualità.



201121001 **Promozione della qualità dei servizi proseguendo il monitoraggio periodico del gradimento degli stessi da Mazzer R.**



Priorità: **ALTA**

Missione: 01 Servizi istituzionali e generali, di gestione e di controllo

C - INDICATORI STRATEGICI DELL'AZIONE

38001 - % dei principali servizi comunali al cittadino interessati da indagini di gradimento utenza

Cons. 2010	Cons. 2011	Cons. 2012	Cons. 2013	Prev. 2014	Cons. 2014	Prev. 2016
		78	78	0	0	100

OBIETTIVI DI SVILUPPO REALIZZATI

Servizi Sociali comunali - Sportello sociale al 2012 Controllo e governo della situazione del fenomeno del randagismo dei gatti in città mediante l'attivazione di un gattile con funzioni sanitarie e di ricovero temporaneo. Entro il 31/12/2012

Elenco Indicatori	Obiettivo	31/12	Sc. V.A.	% Real.
01 % di realizzazione	100	40	-60,00	40%

Farmacie 2013 Fornire miglior servizio agli ospiti di Casa Serena attraverso l'offerta del servizio di consegna presso la struttura dei farmaci personali. Fornitura agli ospiti anche di parafarmaci e altri prodotti da banco presso la struttura a prezzi agevolati. Entro il 31/12/2013.

Elenco Indicatori	Obiettivo	31/12	Sc. V.A.	% Real.
01 % di realizzazione	100	100	0,00	100%

Farmacie 2013 Creazione di un'area dedicata alle farmacie comunali sul sito internet del comune. Entro il 31/12/2013

Elenco Indicatori	Obiettivo	31/12	Sc. V.A.	% Real.
01 % di realizzazione	0	100	100,00	0%

Servizi Sociali comunali - Sportello sociale al 2013 Attivazione di uno sportello unico dei contributi socio-assistenziali a favore del cittadino, presso la sede di via S. Quirino. Entro il 31/12/2013

Elenco Indicatori	Obiettivo	31/12	Sc. V.A.	% Real.
01 % di realizzazione	100	100	0,00	100%


Servizi educativi all'infanzia, servizi alla 2013 Ampliamento dei servizi accreditati e definizione testo nuovo regolamento comunale nidi d'infanzia in attesa del regolamento regionale dei servizi accreditati. Entro il 30/06/2013.

Elenco Indicatori	Obiettivo	31/12	Sc. V.A.	% Real.
01 numero servizi coinvolti	4	5	1,00	125%

Servizi educativi all'infanzia, servizi alla 2013 Nuovo assetto organizzativo del servizio nidi in esecuzione del nuovo regolamento. Entro il 30/08/2013

Elenco Indicatori	Obiettivo	31/12	Sc. V.A.	% Real.
01 numero bambini inseriti entro il mese di settembre	95	99	4,00	104%

Tributi 2014 Riorganizzazione della modalità di ricevimento del pubblico, con la destinazione di alcune giornate all'accoglimento dei soli utenti con appuntamento e con l'affluenza libera nelle rimanenti, al fine di migliorare la qualità del servizio offerto. Entro il 31 maggio 2014. Rivisto entro il 31/12/2014.

Grado rispetto prev. 100 

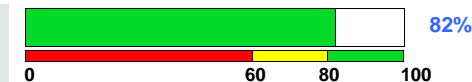
Elenco Indicatori		Obiettivo	30/04	31/08	31/12	Sc. V.A.	% Real.
01	% di realizzazione	100		60	100	0,00	100%

201121002 Avvio di un processo di condivisione degli standard di qualità e dei target dei servizi al cittadino con le associazioni dei consumatori tramite l'organizzazione di incontri periodici e l'adozione/revisione delle carte dei servizi.

Mazzer R.

Priorità: **ALTA**

Missione: 01 Servizi istituzionali e generali, di gestione e di controllo



C - INDICATORI STRATEGICI DELL'AZIONE

38001 - N. servizi interessati per i quali è stato avviato il processo degli standard di qualità condivisi

Cons. 2010	Cons. 2011	Cons. 2012	Cons. 2013	Prev. 2014	Cons. 2014	Prev. 2016
		0	0	0	0	29

RISULTATI RAGGIUNTI

Anno	Descrizione
2012	Le carte dei servizi principali sono in fase di predisposizione, il coinvolgimento delle associazioni avverrà una volta approvate le stesse.
2013	Le carte dei servizi sono in fase di affinamento ed è stata avviata la fase di concertazione con le associazioni dei consumatori. Programmata per il 2014 la "giornata della trasparenza".
2014	Nel corso del 2014 è stata realizzata la prima giornata della trasparenza alla quale sono state inviate tutte le associazioni di categoria e i cittadini.

OBIETTIVI DI SVILUPPO REALIZZATI

Servizi Demografici, Cimiteri e servizi funebri 2013 Aggiornamento Carta dei Servizi. Entro il 30/01/2013.

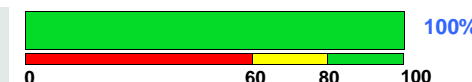
Elenco Indicatori		Obiettivo	31/12	Sc. V.A.	% Real.
01	% di realizzazione	100	100	0,00	100%

201121003 Ridefinizione del sistema premiante sulla base degli obiettivi che mirano ad un miglioramento continuo della qualità e della performance dei servizi comunali. Esportazione del modello in convenzione ad altri comuni del territorio.

Mazzer R.

Priorità: **ALTA**

Missione: 01 Servizi istituzionali e generali, di gestione e di controllo

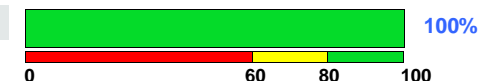


RISULTATI RAGGIUNTI

Anno	Descrizione
2012	Approvato il regolamento sulla performance e sui controlli interni. Il sistema di monitoraggio della performance organizzativa e individuale è stato ulteriormente implementato e migliorato.

201121004 Attivazione del servizio della compilazione assistita del modello Tarsu - Tares

Mazzer R.

Priorità: **MEDIA**

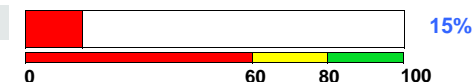
Missione: 01 Servizi istituzionali e generali, di gestione e di controllo

RISULTATI RAGGIUNTI

Anno	Descrizione
2012	A tutte le famiglie è stato inviato il modello per il pagamento al domicilio.
2013	A tutte le famiglie è stato inviato il modello per il pagamento al domicilio.

201121005 Attivazione sportello per la certificazione della validazione dei progetti per gli enti locali del territorio.

Moro F.

Priorità: **ALTA**

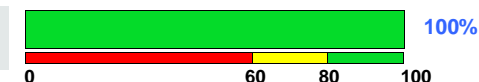
Missione: 01 Servizi istituzionali e generali, di gestione e di controllo

RISULTATI RAGGIUNTI

Anno	Descrizione
2012	Progetto attualmente in fase di analisi.
2013	La modifica della norma di riferimento con l'innalzamento delle soglie di validazione ha ridimensionato la strategicità dell'azione.
2014	Azione non più strategica, superata.

201121006 Farmacie comunali: incentivazione e promozione servizio di distribuzione dei farmaci per conto dell'Azienda sanitaria.

Mazzer R.

Priorità: **ALTA**

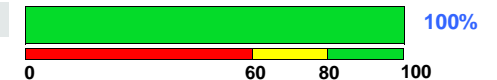
Missione: 12 Diritti sociali, politiche sociali e famiglia

RISULTATI RAGGIUNTI

Anno	Descrizione
2012	Il servizio si è consolidato nel corso del 2012.

201121007 Incentivazione e promozione del servizio prenotazione degli esami clinici presso le farmacie comunali.

Mazzer R.



Priorità: ALTA

Missione: 12 Diritti sociali, politiche sociali e famiglia

RISULTATI RAGGIUNTI

Anno	Descrizione
2012	Il servizio è stato attivato nella primavera 2012.

OBIETTIVI DI SVILUPPO REALIZZATI

Farmacie 2013 Fornire alla clientela una serie di nuovi servizi gratuiti al fine di facilitarne il loro utilizzo: CUP per la prenotazione delle prestazioni sanitarie, distribuzione diretta farmaci ASSL, servizio autoanalisi di prima istanza, automisurazione pressione arteriosa, automisurazione saturazione ossigeno nel sangue, autospirometria, servizi di noleggio attrezzature sanitarie. Ento il 31/12/2013

Elenco Indicatori		Obiettivo	31/12	Sc. V.A.	% Real.
01	% di realizzazione	100			

C - INDICATORI STRATEGICI

Cons. 2010 Cons. 2011 Cons. 2012 Cons. 2013 Prev. 2014 Cons. 2014 Prev. 2016

Centro di Costo: 380 SERVIZI DEMOGRAFICI**Centro Elementare: 38001 DEMOGRAFICA**

- Grado di rispetto della CARTA DEI SERVIZI	100	100	100	100	100	100	
- Popolazione residente	51723	51777	51378	51758	52300	51632	
- % residenti stranieri su totale popolazione	16,27	16,60	16,03	16,20	16,21	15,50	0
- Valutazione complessiva questionario soddisfazione utenti	9	9	9	9	9	9	

Centro Elementare: 38002 ELETTORALE

- N. reclami, segnalazioni, ricorsi su operazioni elettorali	0	0	0	0	0	0	
--	---	---	---	---	---	---	--

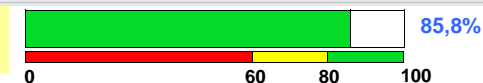
Centro di Costo: 410 ONORANZE FUNEBRI

- Grado di puntualità e qualità dell' attività di programmazione e di monitoraggio	3	3	3	3	3	3,00	0
- N. funerali totali	93,00	80,00	88	74,00	75	75,00	0
- % di funerali svolti sul totale funerali di Pordenone	18,46	19,06	20,11	15,30	15,49	17,10	0
- Valutazione complessiva questionario soddisfazione utenti	9	9	9	9	9	9	

Centro di Costo: 420 SERVIZI CIMITERIALI E POLIZIA MORTUARIA

- N. concessioni assegnate (loculi nuovi o rinnovi)	349	294	207	205	130	165	
- N. loculi disponibili totali (non occupati)	1185	1111	1550,00	1437,00	1040	1328,00	0
- N. ossari disponibili totali (non concessi)	933	872	795,00	765,00	713	720,00	0
- N. posti inumazione disponibili totali	962	1012	1029,00	1005,00	929	990,00	0

211 - Le politiche territoriali e infrastrutturali

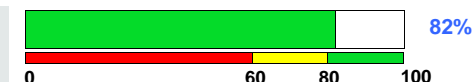


201121101

Toffolo M.

Priorità: ALTA

Realizzazione tramite un processo di “governance territoriale” il nuovo piano urbanistico per la Pordenone dei prossimi decenni che coniughi la storia ed il futuro in una struttura armonica sulla base di principi di sostenibilità sociale ed ambientale. Il piano si concentrerà sui temi della riqualificazione urbana, del recupero e del riuso delle aree più degradate, sulla ricucitura delle sue parti, sulla armonizzazione con il suo ecosistema. Punti salienti del nuovo piano saranno: la riqualificazione gli edifici e gli spazi pubblici del centro città, il miglioramento della qualità degli edifici, la connessione con il sistema del verde e dell’acqua che rappresenta la matrice della città, la valorizzazione delle piazze dei quartieri come zone aggregative, l’integrazione del piano urbanistico con un “piano di mobilità sostenibile”.



Missione: 08 Assetto del territorio ed edilizia abitativa

RISULTATI RAGGIUNTI

Anno	Descrizione
2012	Sono state espletate le fasi propedeutiche relative alla: - definizione dell'organizzazione metodologica del processo del Piano regolatore al fine di renderlo coerente con le ultime tendenze legate all'attenzione alla partecipazione, all'ambiente e alla smart city; - redazione dello Studio socio economico del territorio, strumento di orientamento alle scelte strategiche dell'amministrazione; - al percorso partecipativo con i cittadini "Pordenone più facile" - prima parte - azione propedeutica al coinvolgimento della cittadinanza nelle scelte strategiche dell'amministrazione e di orientamento alle azioni relative alla smart city; - completata la fase di raccolta della documentazione intersettoriale e predisposizione dell'analisi dell'evoluzione del territorio; - è in fase di conclusione la fase di affidamento dell'incarico professionale di redazione del PRG, ed è stata attivata la procedura di affidamento sia dell'incirco per la redazione del documento di Valutazione ambientale strategica (VAS), che del documento tecnico Relazione idrogeologica del territorio.
2013	E' proseguita l'attività di predisposizione del Piano regolatore con il completamento della fase di analisi.
2014	Si è individuato lo scenario ottimale tra quelli ipotizzati. L'adozione del Piano è prevista per luglio 2015.

OBIETTIVI DI SVILUPPO REALIZZATI

Politiche del territorio, SIT 2012 Variante n° 100 al P.R.G.C. conseguente all'approvazione del "Progetto Preliminare riqualificazione via Cappuccini - I^ tratta. Entro il 30/03/2012

Elenco Indicatori		Obiettivo	31/12	Sc. V.A.	% Real.
01	% di realizzazione	100	100	0,00	100%

Politiche del territorio, SIT 2012 Variante n° 128 al P.R.G.C. " Lavori per la realizzazione di un anello circolatorio tra vie Stradelle e Ferraris". Entro il 20/05/2012

Elenco Indicatori		Obiettivo	31/12	Sc. V.A.	% Real.
01	% di realizzazione	100	100	0,00	100%

Politiche del territorio, SIT 2012 Processo di redazione del nuovo Piano Regolatore Generale - Espletamento procedura di gara per l'affidamento incarico professionale. Entro il 30/11/2012

Elenco Indicatori		Obiettivo	31/12	Sc. V.A.	% Real.
01	% di realizzazione	100	100	0,00	100%

Politiche del territorio, SIT 2012 Integrazione e/o adeguamento della proposta di Variante al P.R.G.C. n° 114 "Modifiche azzonative e normative relative all'individuazione del nuovo ospedale e delle infrastrutture viarie di supporto". Entro il 30/06/2012

Elenco Indicatori		Obiettivo	31/12	Sc. V.A.	% Real.
01	% di realizzazione	100	100	0,00	100%

Politiche del territorio, SIT 2012 Variante n° 118 "Variante azzonativa e normativa per l'adeguamento degli strumenti comunali al Codice regionale dell'Edilizia L.R. 19/2009 e suo regolamento". Entro il 30/10/2012

Elenco Indicatori		Obiettivo	31/12	Sc. V.A.	% Real.
01	% di realizzazione	100	65	-35,00	65%

Politiche del territorio, SIT 2012 Variante 115 "Modifiche azzonative e normative ambito PR 4 di Torre". Adozione entro 30/10/2012

Elenco Indicatori		Obiettivo	31/12	Sc. V.A.	% Real.
01	% di realizzazione	100	70	-30,00	70%

Politiche del territorio, SIT 2012 Redazione del nuovo Piano di recupero n° 14 di l.go San Giorgio. Adozione entro 03/03/2013

Elenco Indicatori		Obiettivo	31/12	Sc. V.A.	% Real.
01	% di realizzazione	80	50	-30,00	63%

Politiche del territorio, SIT 2013 Operazioni tecnico amministrative connesse alla redazione del Nuovo Piano Regolatore Generale Comunale - PRGC -. ADOZIONE. Entro il 31/12/2014

Elenco Indicatori		Obiettivo	31/12	Sc. V.A.	% Real.
01	% di realizzazione	55	99	44,00	180%

Politiche del territorio, SIT 2014 Dotare la città del Nuovo Piano Regolatore Generale Comunale - PRGC -. ADOZIONE. Entro il 31/12/2014

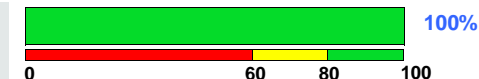
Grado rispetto prev. 100 ■

Elenco Indicatori		Obiettivo	30/04	31/08	31/12	Sc. V.A.	% Real.
01	% di realizzazione	100		55	55	-45,00	55%

201121102

Toffolo M.

Nella fase di predisposizione del nuovo Piano regolatore sarà definito, entro il 2012, l'adeguamento degli strumenti urbanistici comunali vigenti (Regolamento edilizio e PRGC) alla normativa regionale di riferimento e suoi regolamenti attuativi, di recente approvazione.



Priorità: ALTA

Missione: 08 Assetto del territorio ed edilizia abitativa

RISULTATI RAGGIUNTI

Anno	Descrizione
2012	Si è ulteriormente modificata la normativa regionale in materia edilizia con il coinvolgimento diretto dell'amministrazione locale, e non si rende più necessaria la redazione di una variante specifica tenuto conto che la materia entrerà nel piano regolatore. I termini di adeguamento sono stati posticipati e pertanto gli strumenti urbanistici saranno considerati in sede di redazione del Piano regolatore.

Anno	Descrizione
2013	Si conferma l'inserimento dell'azione nel nuovo Piano regolatore.

Anno	Descrizione
2014	Il nuovo regolamento sarà approvato in contemporanea con il nuovo piano regolatore.

OBIETTIVI DI SVILUPPO REALIZZATI

Urbanistica - Edilizia privata 2012 Facilitare la predisposizione e presentazione dei progetti da parte degli utenti attraverso l'aggiornamento del regolamento edilizio comunale al fine di introdurre quanto previsto dalla nuova normativa regionale in materia di edilizia così come modificata dal Codice Reg.le dell'Edilizia (L.R. n. 19/2009) e relativo Regolamento di Attua-zione e gli aggiornamenti derivanti dall' approvazione del Protocollo VEA. Entro il 30/11/2012.

Elenco Indicatori		Obiettivo	31/12	Sc. V.A.	% Real.
01	% di realizzazione	100	30	-70,00	30%

Urbanistica - Edilizia privata 2013 Variante al Regolamento edilizio per modificare gli incentivi, in termini volumetrici, con riferimento agli interventi di risparmio energetico in adeguamento all'art. 37 della L.R. n. 19/2009 "Codice regionale dell'edilizia". Entro il 04/11/2013.

Elenco Indicatori		Obiettivo	31/12	Sc. V.A.	% Real.
01	% di realizzazione	100			

Urbanistica - Edilizia privata 2014 Intensificare la verifica nei cantieri anche in collaborazione con il Settore Vigilanza e Sicurezza al fine di garantire la conformità dei lavori rispetto ai permessi e autorizzazioni rilasciati. Entro il 31.12.2014.

Grado rispetto prev. 100



Elenco Indicatori		Obiettivo	30/04	31/08	31/12	Sc. V.A.	% Real.
01	% di realizzazione	100	42	68	100	0,00	100%

Urbanistica - Edilizia privata 2014 Redazione proposta nuovo Regolamento edilizio, in concomitanza con la redazione del nuovo PRGC, per il recepimento della normativa regionale e la modifica degli incentivi per gli interventi di risparmio energetico, con l'inserimento nelle norme tecniche di attuazione del nuovo piano e successiva redazione del regolamento. Entro il 30/11/2015.

Grado rispetto prev. 100



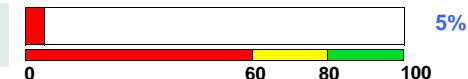
Elenco Indicatori		Obiettivo	30/04	31/08	31/12	Sc. V.A.	% Real.
01	% di realizzazione	50	20	20	30	-20,00	60%

201121103 Quando sarà costruito il nuovo carcere, per il riuso dell'area del Castello, si promuoverà la valorizzazione delle eccellenze e la memoria storica dell'artigianato e dell'industria locale.

Toffolo M. - Moro F.

Priorità: **MEDIA**

Missione: 08 Assetto del territorio ed edilizia abitativa



RISULTATI RAGGIUNTI

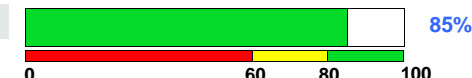
Anno	Descrizione
2012	Si sono già richiesti i fondi alla regione per la sistemazione una volta che la struttura sarà liberata, si è inoltre aperto con la cittadinanza un percorso partecipativo per la destinazione dell'area.
2013	L'azione non risulta praticabile nell'arco del mandato in quanto è stata modificata la sede del nuovo carcere e quindi non si procederà con l'accordo di programma per la cessione gratuita della vecchia sede.
2014	Si conferma quanto già espoto nel 2013.

201121104 Interventi di ristrutturazione e implementazione del patrimonio

Moro F.

Priorità: **MEDIA**

Missione: 09 Sviluppo sostenibile e tutela del territorio e dell'ambiente



OBIETTIVI DI SVILUPPO REALIZZATI

Opere strategiche, 2014 Comando Provinciale dei Carabinieri - Costruzione edificio da destinare a sede del Nuovo Comando Provinciale dei Carabinieri. Entro il 09/03/2015.

Politiche energetiche,

Grado rispetto prev. 100


Elenco Indicatori		Obiettivo	30/04	31/08	31/12	Sc. V.A.	% Real.
01	% di realizzazione	70	76	80	91	21,00	130%

Opere strategiche, 2014 PISUS A3 - Centro multimediale turistico informativo presso l'edificio di parco Querini come porta di accesso telematico alla città. Fine lavori entro il 22 gennaio 2017. 250.000,00


Politiche energetiche,

Grado rispetto prev. 100


Elenco Indicatori		Obiettivo	30/04	31/08	31/12	Sc. V.A.	% Real.
01	% di realizzazione		0	0	0		0%

Opere strategiche, Politiche energetiche,	2014	CIMITERI - Manutenzioni urgenti, straordinarie e adeguamenti normativi sui 5 cimiteri cittadini. Entro il 20 dicembre 2014	125.000,00
Grado rispetto prev.	100		


Elenco Indicatori		Obiettivo	30/04	31/08	31/12	Sc. V.A.	% Real.
01	% di realizzazione	100		50	100	0,00	100%

Opere strategiche, Politiche energetiche,	2014	Manutenzione straordinaria edifici edilizia pubblica. Entro il 30/12/2014.	30.000,00
Grado rispetto prev.	100		

Elenco Indicatori		Obiettivo	30/04	31/08	31/12	Sc. V.A.	% Real.
01	% di realizzazione	100		17	100	0,00	100%

Opere strategiche, Politiche energetiche,	2014	Fabbricato di via Bertossi: adeguamento uffici. Entro il 25/01/2015. Rivisto entro il 15/06/2015.	310.000,00
Grado rispetto prev.	86		

Elenco Indicatori		Obiettivo	30/04	31/08	31/12	Sc. V.A.	% Real.
01	% di realizzazione	62	15	16	57	-5,00	92%

Opere strategiche, Politiche energetiche,	2014	Beni Culturali - Manutenzioni urgenti, straordinarie e adeguamenti normativi. Entro il 20/12/2014	20.000,00
Grado rispetto prev.	100		

Elenco Indicatori		Obiettivo	30/04	31/08	31/12	Sc. V.A.	% Real.
01	% di realizzazione	100		50	100	0,00	100%

C - INDICATORI STRATEGICI

	Cons. 2010	Cons. 2011	Cons. 2012	Cons. 2013	Prev. 2014	Cons. 2014	Prev. 2016
--	------------	------------	------------	------------	------------	------------	------------

Centro di Costo: 580 URBANISTICA - EDILIZIA PRIVATA

- Proventi oneri di urbanizzazione (migliaia di €)

1550	1062	642	828	733	575	
------	------	-----	-----	-----	-----	--

- Valutazione complessiva questionario soddisfazione utenti

9	9	8	9	8	9	
---	---	---	---	---	---	--

- N. permessi costruire rilasciati

169	145	171	98	100	78	
-----	-----	-----	----	-----	----	--

- N. D.I.A. gestite

417	360	342	50	50	42	
-----	-----	-----	----	----	----	--

- N. comunicazioni in ATTIVITA' LIBERA

162	289	260	362	310	359	
-----	-----	-----	-----	-----	-----	--

- N. SCIA gestite

0	0	0	243	230	226	0
---	---	---	-----	-----	-----	---

Centro di Costo: 600 POLITICHE DEL TERRITORIO**Centro Elementare: 60001 POLITICHE DEL TERRITORIO**

- Valutazione complessiva questionario soddisfazione utenti

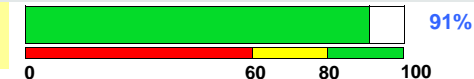
9	9	8	8	8	8	
---	---	---	---	---	---	--

Centro di Costo: 620 MANUTENZIONI-SQUADRA OPERAI**Centro Elementare: 62007 MANUTENZIONI - SQUADRA OPERAI**

- Grado di puntualità e qualità dell' attività di programmazione e di monitoraggio

0	0	3	3	3	3,00	0
---	---	---	---	---	------	---

212 - Una città sicura



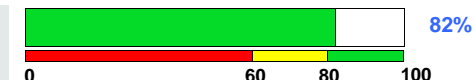
201121201

Zille B.

Miglioramento della sicurezza della città. Rafforzamento delle attività di controllo e monitoraggio del territorio ed in particolare dei punti più sensibili attraverso una maggior presenza e visibilità della polizia municipale, la continuazione e l'ampliamento delle attività di pattugliamento, il coordinamento con le forze di Polizia e con le autorità dello Stato e con le forze di Polizia locale dei comuni contermini

Priorità: **ALTA**

Missione: 03 Ordine pubblico e sicurezza



C - INDICATORI STRATEGICI DELL'AZIONE

16001 - Incidenza reati comune PN (su 100.000 abitanti)

Cons. 2010	Cons. 2011	Cons. 2012	Cons. 2013	Prev. 2014	Cons. 2014	Prev. 2016
4518	4577	4712	4929	0	5152	4292

RISULTATI RAGGIUNTI

Anno	Descrizione
2012	Avvio progetto "Comunità protagonista" e progettazione del software "Città sicura" dedicato alle segnalazioni on-line in materia di sicurezza.
2013	Si è operato con le altre forze dell'ordine anche con specifiche attività di controllo effettuate dalla polizia municipale.
2014	Il servizio di videosorveglianza della città ha raggiunto le 50 telecamere che saranno ulteriormente incrementate nel 2015 anche con una manutenzione delle stesse. Prosegue il progetto delle segnalazioni del cittadino tramite il software Città sicura. E' stata incrementato il pattugliamento e il controllo dei parchi. Il lavoro svolto ha consentito di limitare l'incremento di reati rilevati anche a livello nazionale.

OBIETTIVI DI SVILUPPO REALIZZATI

Vigilanza e sicurezza 2012 Educazione stradale nelle scuole – un forte investimento rivolto ai cittadini di domani per una città più sicura. Entro il 31/12/2012

Elenco Indicatori	Obiettivo	31/12	Sc. V.A.	% Real.
01 % di realizzazione	100	97	-3,00	97%

Opere strategiche, Politiche energetiche, 2012 Sede Protezione Civile: chiusura tettoia per ricovero automezzi. Entro il 21/11/2012

75.000,00

Elenco Indicatori	Obiettivo	31/12	Sc. V.A.	% Real.
01 % di realizzazione	99	95	-4,00	96%

Vigilanza e sicurezza 2013 Azioni di contrasto al disturbo della quiete pubblica. Entro il 31/12/2013


Elenco Indicatori	Obiettivo	31/12	Sc. V.A.	% Real.
01 % di realizzazione	100	100	0,00	100%

Opere strategiche, Politiche energetiche, 2013 Ex Comando divisione Ariete - Nuova Sede Prefettura. Completamento impianti e messa in funzione. Entro il 31/07/2013

50.000,00


Elenco Indicatori	Obiettivo	31/12	Sc. V.A.	% Real.
01 % di realizzazione	100	100	0,00	100%

Vigilanza e sicurezza 2014 Azioni di controllo mirate finalizzate alla circolazione in sicurezza. Entro il 31/12/2014.

Grado rispetto prev. 100 


Elenco Indicatori		Obiettivo	30/04	31/08	31/12	Sc. V.A.	% Real.
01	% di realizzazione	100	80	85	100	0,00	100%

Vigilanza e sicurezza 2014 Implementazione azioni di contrasto al disturbo della quiete pubblica. Entro il 31/12/2014.

Grado rispetto prev. 100 

Elenco Indicatori		Obiettivo	30/04	31/08	31/12	Sc. V.A.	% Real.
01	% di realizzazione	100	70	80	100	0,00	100%

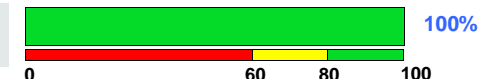
Vigilanza e sicurezza 2014 Monitoraggio Piano Anticorruzione Settore V Vigilanza e Sicurezza: rilevazione attuazione obiettivi di miglioramento sui processi che hanno evidenziato criticità in fase di prima approvazione del Piano. Entro il 31/12/2014.

Grado rispetto prev. 100 

Elenco Indicatori		Obiettivo	30/04	31/08	31/12	Sc. V.A.	% Real.
01	% di realizzazione	100	19	33	100	0,00	100%

201121202 Azioni per migliorare la percezione della sicurezza della città soprattutto nelle aree periferiche anche con interventi mirati facendo riferimento ai Vigili di Quartiere.

Zille B.



Priorità: **ALTA**

Missione: 03 Ordine pubblico e sicurezza

C - INDICATORI STRATEGICI DELL'AZIONE

16001 - N. ore annuali servizio nei quartieri


Cons. 2010	Cons. 2011	Cons. 2012	Cons. 2013	Prev. 2014	Cons. 2014	Prev. 2016
4603	4646	6011	5111	5000	5767	5000

OBIETTIVI DI SVILUPPO REALIZZATI

Direzione Generale - Gestione associata 2013 Progetto città Sicura - un progetto che promuove la "sicurezza partecipata" con il quale alla cittadinanza è offerto uno strumento per collaborare responsabilmente e consapevolmente al mantenimento delle condizioni che garantiscono la sicurezza urbana. Entro il 31/12/2013


Elenco Indicatori		Obiettivo	31/12	Sc. V.A.	% Real.
01	% di realizzazione	100	100	0,00	100%

Mobilità urbana e Viabilità 2014 Studio di fattibilità per la messa in sicurezza delle zone scolastiche e residenziali della Circoscrizione di Torre e realizzazione interventi. Entro il 31.12.2014

Grado rispetto prev. 100 

Elenco Indicatori		Obiettivo	30/04	31/08	31/12	Sc. V.A.	% Real.
01	% di realizzazione	100	66	83	100	0,00	100%

Mobilità urbana e Viabilità 2014 Interventi di messa in sicurezza mobilità afferente ai plessi scolastici (percorsi pedonali, ciclabili ecc.) Via Bassini, scuola IPSIA e scuola Lozer. Entro il 31/12/2014.

Grado rispetto prev. 100 

Elenco Indicatori		Obiettivo	30/04	31/08	31/12	Sc. V.A.	% Real.
01	% di realizzazione	100	32	100	100	0,00	100%

Mobilità urbana e Viabilità 2014 Messa in sicurezza intersezione via Piave - via Baracca: sistemazione incrocio in entro il 31/12/2014.

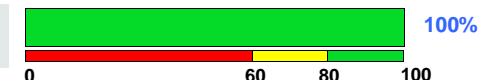
30.000,00

Grado rispetto prev. 100 

Elenco Indicatori		Obiettivo	30/04	31/08	31/12	Sc. V.A.	% Real.
01	% di realizzazione	100	0	50	100	0,00	100%

201121203 Prosecuzione dell'attività di contrasto al degrado estetico della città con il controllo dei parchi, del corretto conferimento di rifiuti, del corretto utilizzo degli spazi per le pubbliche affissioni.

Zille B.

Priorità: **ALTA**

Missione: 03 Ordine pubblico e sicurezza

C - INDICATORI STRATEGICI DELL'AZIONE

	Cons. 2010	Cons. 2011	Cons. 2012	Cons. 2013	Prev. 2014	Cons. 2014	Prev. 2016
16001 - N. ore dedicate al pattugliamento dei parchi			1483	631	700	912	1000
16001 - N. ore dedicate al controllo conferimento dei rifiuti			618	763	1200	1214	500
16001 - N. ore dedicate al controllo delle affissioni			261	215	300	308	200

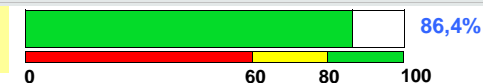
C - INDICATORI STRATEGICI

Cons. 2010 Cons. 2011 Cons. 2012 Cons. 2013 Prev. 2014 Cons. 2014 Prev. 2016

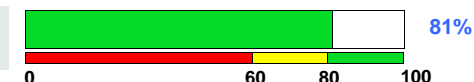
Centro di Costo: 160 CORPO INTERCOM. POLIZIA MUNICIPALE - NOTIFICAZIONI**Centro Elementare: 16001 CORPO INTERCOMUNALE POLIZIA MUNICIPALE**

- N. violazioni accertate	22100	18982	19017	17944	17000	16989	
- N. incidenti stradali rilevati	286	286	298	290	300	264	
- N. telecamere controllo territorio attive	25	45	50	50	50	50	
- N. alunni coinvolti corsi di educazione stradale	1358	1020	1911	1316	800	3552	

213 - L'ambiente in cui viviamo



201121301 **Previsione interventi per la connessione delle aree naturali presenti in città, in particolare del parco del Seminario con la zona archeologica di Torre.**
Conficoni N.



Priorità: **ALTA**

Missione: 09 Sviluppo sostenibile e tutela del territorio e dell'ambiente

C - INDICATORI STRATEGICI DELL'AZIONE

00590 - km di percorsi di collegamento realizzati tra le aree naturali

Cons. 2010	Cons. 2011	Cons. 2012	Cons. 2013	Prev. 2014	Cons. 2014	Prev. 2016
		1,7	0	0	0	0

RISULTATI RAGGIUNTI

Anno	Descrizione
2012	Sono stati progettati ed effettuati gli interventi previsti che rientrano in un disegno generale di greenways e di corridoi ecologici.
2013	Il finanziamento PISUS in fase di progettazione prevede la realizzazione di numerose piste ciclabili di collegamento della città da realizzare entro fine mandato.
2014	SI confermano i progetti Pius per la realizzazione dell piste ciclabili i cui fondi saranno resi disponibili dalla regione dal 2015. La pista ciclabile del parco del seminario sarà realizzato entro l'estate 2016.

OBIETTIVI DI SVILUPPO REALIZZATI

Difesa del Suolo, Verdi e parchi, Protezione civile 2012 Comparto di via San Giuliano: recupero, ripristino ambientale e connettività ciclopedonale con Borgomeduna attraverso i luoghi umidi. Entro il 10/04/2012 142.000,00

Elenco Indicatori	Obiettivo	31/12	Sc. V.A.	% Real.
01 % di rilevazione	100	100	0,00	100%

Difesa del Suolo, Verdi e parchi, Protezione civile 2012 Definizione carta dei servizi relativa al servizio del verde pubblico. Entro 30/05/2013.

Elenco Indicatori	Obiettivo	31/12	Sc. V.A.	% Real.
01 % di realizzazione	75	75	0,00	100%

Difesa del Suolo, Verdi e parchi, Protezione civile 2013 Predisposizione di studio di fattibilità e atti finalizzati alla richiesta di finanziamento per la realizzazione della mobilità lenta e ciclabile dell'area vasta pordenonese - RECIR. Entro il 21/11/2014

Elenco Indicatori	Obiettivo	31/12	Sc. V.A.	% Real.
01 % di realizzazione	35	35	0,00	100%

Difesa del Suolo, Verdi e parchi, Protezione civile 2014 Parco laghetti di Rorai Grande: Progetto di massima dell'area per la sua salvaguardia paesaggistica e per la valorizzazione del sito. Individuazione interventi a lotti. Entro il 05/09/2014.

Grado rispetto prev. 100

Elenco Indicatori	Obiettivo	30/04	31/08	31/12	Sc. V.A.	% Real.
01 % di realizzazione	100	85		100	0,00	100%

Difesa del Suolo, Verdi e parchi, Protezione civile 2014 Definizione carta dei servizi relativa al servizio del verde pubblico. Entro 31/12/2014. Rivisto entro il 03/10/2015.

Grado rispetto prev. 100 

Elenco Indicatori		Obiettivo	30/04	31/08	31/12	Sc. V.A.	% Real.
01	% di realizzazione	0	0	0	0	0,00	0%

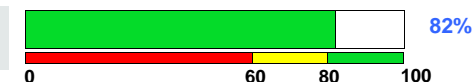
Difesa del Suolo, Verdi e parchi, Protezione civile 2014 PISUS - A11 - percorso ciclopedonale parco del seminario, terme romane, via bellasio. Fine lavori entro il 27/06/2016.

510.000,00

Grado rispetto prev. 100 

Elenco Indicatori		Obiettivo	30/04	31/08	31/12	Sc. V.A.	% Real.
01	% di realizzazione	0	0		0	0,00	0%

201121302 Investimenti sullo sviluppo dell'asse naturale del Noncello da Torre a Valenoncello, come apripista della ciclabile Pordenone-Caorle.
Conficoni N.



Priorità: **MEDIA**

Missione: 09 Sviluppo sostenibile e tutela del territorio e dell'ambiente

C - INDICATORI STRATEGICI DELL'AZIONE

Cons. 2010 Cons. 2011 Cons. 2012 Cons. 2013 Prev. 2014 Cons. 2014 Prev. 2016

00590 - km di pista ciclabile Pordenone-mare realizzati

		0	0	0	0	0
--	--	---	---	---	---	---

RISULTATI RAGGIUNTI

Anno	Descrizione
2012	Una parte della Noncello mare rientra nei progetti sviluppati con il PISUS. I percorsi già progettati sono pari a 3,25 Km
2013	Predisposto studio di fattibilità della ciclabile per il tratto Pinzano Tremeacque presentato in regione per l'inserimento del RECIR
2014	

OBIETTIVI DI SVILUPPO REALIZZATI

Difesa del Suolo, Verdi e parchi, Protezione civile 2012 Predisposizione di elaborato generale di fattibilità della zona limitrofa al fiume Noncello, compresa tra il pontile Marcolin e l'area del lago della Burida e realizzazione progetto esecutivo del 1° Stralcio dell'area del parco Reghena. Entro il 20/12/2012.

50.000,00

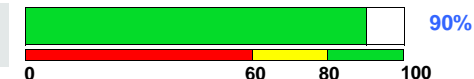
Elenco Indicatori		Obiettivo	31/12	Sc. V.A.	% Real.
01	% di realizzazione	100	100	0,00	100%

Difesa del Suolo, Verdi e parchi, Protezione civile 2014 Progetto della mobilità lenta pedonale e ciclabile dell'area vasta del Pordenonese per creare sinergie e per ottimizzare la rete dei servizi pubblici esistenti, per lo sviluppo del turismo in rapporto alle peculiarità territoriali. Individuazione del tracciato ed inserimento nella programmazione Regionale. Predisposizione di studio di fattibilità e atti finalizzati alla richiesta di finanziamento per la realizzazione della mobilità lenta e ciclabile dell'area vasta pordenonese - RECIR. Entro il 30/11/2014. Rivisto entro il 01/09/2015.

Elenco Indicatori		Obiettivo	30/04	31/08	31/12	Sc. V.A.	% Real.
01	% di realizzazione	80	50	50	80	0,00	100%

201121303 Prosecuzione dell'attività di contrasto al degrado estetico della città con il controllo dei parchi, del corretto conferimento di rifiuti, del corretto utilizzo degli spazi per le pubbliche affissioni.

Conficoni N.



Priorità: **ALTA**

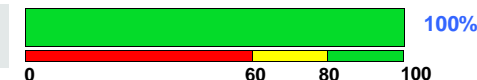
Missione: 09 Sviluppo sostenibile e tutela del territorio e dell'ambiente

RISULTATI RAGGIUNTI

Anno	Descrizione
2012	Sono state effettuate tutte le attività programmate finalizzate a contrastare il degrado in città. Sono state impegnate forze lavoro "flessibili" (LPU), è stata attivata una convenzione con le "guardie ecologiche - CONGEAV" e sono stati assunti a tempo determinato gli ispettori ambientali.
2013	Si è proseguito nell'attività di monitoraggio e di contrasto per evitare il degrado in città, non solo tramite gli ispettori ambientali ma anche mediante l'utilizzo delle "guardie ecologiche" con GEA. Si è proseguito nell'attività di automatizzazione dei sistemi di apertura e chiusura dei parchi cittadini.
2014	Si è intensificata l'attività di monitoraggio e di contrasto per evitare il degrado in città, non solo tramite gli ispettori ambientali ma anche rafforzando la squadra delle "guardie ecologiche" con GEA.

201121304 Azioni per migliorare la fruibilità delle aree verdi naturalistiche e quelle attrezzate mediante la realizzabilità di alcune azioni (orari, servizi, sicurezza, promozione, individuazione delle specie, vigilanza, ecc)

Conficoni N.



Priorità: **MEDIA**

Missione: 09 Sviluppo sostenibile e tutela del territorio e dell'ambiente

C - INDICATORI STRATEGICI DELL'AZIONE

00590 - N. aree naturalistiche oggetto di intervento

Cons. 2010	Cons. 2011	Cons. 2012	Cons. 2013	Prev. 2014	Cons. 2014	Prev. 2016
		4	2	0	6	10

RISULTATI RAGGIUNTI

Anno	Descrizione
2012	Sono state effettuate tutte le attività programmate finalizzate a migliorare la fruibilità delle aree verdi. Si state attivate forme di sorveglianza e custodia mediante l'utilizzo di forze lavoro "flessibili" (borse lavoro, LPU, voucher e pene alternative detentive). Si è proseguito negli interventi di automatizzazione dei cancelli dei parchi ed è stata attivata una convenzione con le "guardie ecologiche - CONGEAV".
2013	Sono stati installati cancelli automatici su alcuni parchi. Riaperto il bar del parco di San Valentino.
2014	Realizzati interventi di illuminazione led della "Ghiacciaia" del parco di San Valentino, dei camminamenti del parco Cimolai.

OBIETTIVI DI SVILUPPO REALIZZATI

Difesa del Suolo, Verdi e parchi, Protezione civile	2012	Rivalutazione naturalistica e paesaggistica del connettivo urbano mediante interventi straordinari in aree verdi degradate - Recupero paesaggistico-ambientale dell'area di Parco San Carlo compresa tra il salto d'acqua e viale Libertà. Entro il 15/07/2013.	100.000,00
---	------	---	------------

Elenco Indicatori		Obiettivo	31/12	Sc. V.A.	% Real.
01	% di realizzazione	57	57	0,00	100%

Difesa del Suolo, Verdi e parchi, Protezione civile	2012	Miglioramento fruibilità aree verdi mediante la revisione degli orari, i servizi forniti nelle stesse, vigilanza, installazione giochi ed attrezzature. Entro 30/09/2012	50.000,00
---	------	--	-----------

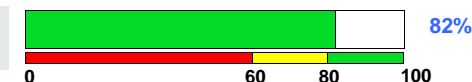
Elenco Indicatori		Obiettivo	31/12	Sc. V.A.	% Real.
01	% di realizzazione	100	100	0,00	100%

Difesa del Suolo, Verdi e parchi, Protezione civile	2012	Interventi di riqualificazione ambientale finalizzati al miglioramento della qualità della vita mediante azioni di mitigazione ambientale con l'inserimento di circa 60 impianti di piante autoctone, non allergiche, con funzione di assorbimento dei fattori inquinanti in ambiti strategici. Entro il 31/12/2012	30.000,00
---	------	---	-----------

Elenco Indicatori		Obiettivo	31/12	Sc. V.A.	% Real.
01	% di realizzazione	100	100	0,00	100%

201121305 **Condivisione di progetti ed interventi per la gestione dei corsi d'acqua, anche per prevenire e governare gli eventi naturali.**

Conficoni N.



Priorità: **ALTA**

Missione: *09 Sviluppo sostenibile e tutela del territorio e dell'ambiente*

C - INDICATORI STRATEGICI DELL'AZIONE

00590 - N. accordi attivati con altri enti

Cons. 2010	Cons. 2011	Cons. 2012	Cons. 2013	Prev. 2014	Cons. 2014	Prev. 2016
0	0	19	5	0	1	0

RISULTATI RAGGIUNTI

Anno	Descrizione
2012	Il Comune di Pordenone, in condivisione con la Protezione Civile, la Provincia, il Comune di Monfalcone e di Tavagnacco, il Consorzio Cellina Meduna, l'Istituto Oceanografico e di Geofisica, le Università di Padova, Udine e Trieste oltre alle 4 aree di ricerca e 6 partner privati ha partecipato alla stesura di un progetto di monitoraggio e prevenzione di grandi rischi (legato al fiume Meduna e Noncello) denominato M25 che è risultato assegnatario di un possibile finanziamento europeo.
2014	Sono stati previsti e reperiti i finanziamenti per diversi interventi (vedi obiettivi) per prevenire e governare gli eventi naturali che saranno realizzati tra il 2015 e il 2016.

OBIETTIVI DI SVILUPPO REALIZZATI


Opere strategiche, Politiche energetiche, 2013 Idrogeologia: Caratterizzazione degli acquiferi presenti nel territorio comunale: indagine territoriale mediante campagna di misura, simulazione scenari e prospettive e soluzioni tecniche finalizzate al superamento del problema di innalzamento della falda. Entro il 31/07/2013.

Elenco Indicatori		Obiettivo	31/12	Sc. V.A.	% Real.
01	% di realizzazione	100	100	0,00	100%

Opere strategiche, Politiche energetiche, 2013 Opere connesse alla sicurezza per l'abitato di Vallenoncello - opere ed interventi in via del Passo. Entro il 31/07/2013. 210.000,00
SOSPESO: PATTO DI STABILITÀ - in attesa possibili ampliamenti spazi finanziari


Elenco Indicatori		Obiettivo	31/12	Sc. V.A.	% Real.
01	% di realizzazione	0	0	0,00	0%

Opere strategiche, Politiche energetiche, 2014 Realizzazione di un piano di intervento per l'individuazione dei bacini per l'eliminazione delle acque parassite (risorgive e rogge). Entro il 10/12/2014. 120.000,00

Grado rispetto prev. 100 


Elenco Indicatori		Obiettivo	30/04	31/08	31/12	Sc. V.A.	% Real.
01	% di realizzazione	100	16	30	100	0,00	100%

Opere strategiche, Politiche energetiche, 2014 Opere connesse alla sicurezza per l'abitato di Vallenoncello - Realizzazione in area limitrofa al campo sportivo di piazzola di emergenza e strade di accesso alle idrovore presso gli argini. Entro il 23/06/2015. Rivisto entro il 23/11/2015. 254.079,10

Grado rispetto prev. 87 


Elenco Indicatori		Obiettivo	30/04	31/08	31/12	Sc. V.A.	% Real.
01	% di realizzazione	57	38	49	57	0,00	100%

Opere strategiche, Politiche energetiche, 2014 Risanamento ambiti di fognatura non collegati al depuratore - circoscrizione centro (agglomerati 43: fognatura Via Gorizia, agglomerato 44: fognatura vicolo delle Mura). Entro il 23/05/2014. 190.000,00

Grado rispetto prev. 100 


Elenco Indicatori		Obiettivo	30/04	31/08	31/12	Sc. V.A.	% Real.
01	% di realizzazione	99	80	85	99	0,00	100%

Opere strategiche, Politiche energetiche, 2014 Interventi di manutenzione del fiume Noncello in alveo e in sponda. (mod. denominaz. Ob). Entro il 22/06/2014. 190.000,00

Grado rispetto prev. 100 


Elenco Indicatori		Obiettivo	30/04	31/08	31/12	Sc. V.A.	% Real.
01	% di realizzazione	99	85	88	99	0,00	100%

Opere strategiche, Politiche energetiche, 2014 Manutenzione idraulica del Fiume Noncello dal Ponte di Adamo ed Eva fino al cavalcavia della A28. Entro il 22/06/2014. 40.000,00


Grado rispetto prev. 100 

Elenco Indicatori		Obiettivo	30/04	31/08	31/12	Sc. V.A.	% Real.
01	% di realizzazione	99	50	70	99	0,00	100%


Opere strategiche, Politiche energetiche, 2014 Attraversamento lungo la S.S. 251 di Corva per favorire il deflusso nella gola del fiume Meduna. Entro 08/03/2015. Rivisto entro il 28/02/2016. 4.510.000,00

Grado rispetto prev. 90 


Elenco Indicatori		Obiettivo	30/04	31/08	31/12	Sc. V.A.	% Real.
01	% di realizzazione	62	50	50	58	-4,00	94%

Opere strategiche, Politiche energetiche,	2014	Potenziamento impianti idrovori per lo scarico nel Fiume Noncello delle acque meteoriche a difesa del centro abitato di ValLENONCELLO. Entro il 26/01/2016. Rivisto entro il 11/04/2016.						1.600.000,00
Grado rispetto prev.		100						

Elenco Indicatori		Obiettivo	30/04	31/08	31/12	Sc. V.A.	% Real.
01	% di realizzazione	61	22	40	61	0,00	100%

Opere strategiche, Politiche energetiche,	2014	Lavori di protezione delle aree abitate poste nelle aree esondabili soggette a rischio idraulico elevato in destra orografica del fiume Meduna nella località di Villanova. Entro il 17/05/2016. Rivisto entro il 03/06/2016.						2.000.000,00
Grado rispetto prev.		100						

Elenco Indicatori		Obiettivo	30/04	31/08	31/12	Sc. V.A.	% Real.
01	% di realizzazione	57	16	30	57	0,00	100%

Opere strategiche, Politiche energetiche,	2014	Intervento urgente di protezione civile in comune di Pordenone a salvaguardia del centro abitato di ValLENONCELLO mediante il potenziamento delle opere di captazione, regimazione e smaltimento delle acque meteoriche. Entro il 06/08/2015. Rivisto entro il 11/04/2016.						850.000,00
Grado rispetto prev.		100						

Elenco Indicatori		Obiettivo	30/04	31/08	31/12	Sc. V.A.	% Real.
01	% di realizzazione	61	28	49	61	0,00	100%

C - INDICATORI STRATEGICI

	Cons. 2010	Cons. 2011	Cons. 2012	Cons. 2013	Prev. 2014	Cons. 2014	Prev. 2016
--	------------	------------	------------	------------	------------	------------	------------

Centro di Costo: 540 PROTEZIONE CIVILE

- N. volontari gestiti

79	73	77	80	80	80	
----	----	----	----	----	----	--

- N. interventi di prevenzione, esercitazioni ed attività varie

216	0	264	257	250	305	
-----	---	-----	-----	-----	-----	--

Centro di Costo: 590 AREE VERDI E PARCHI

- m² di verde pubblico sul territorio

7697134,00	6928922,00	7145897,00	7152546,11	7178101	7170316,00	0
------------	------------	------------	------------	---------	------------	---

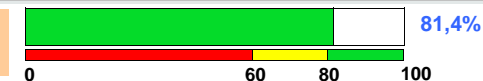
- % di m² di aree in gestione a società partecipata

38,85	38,7	41,18	41	41	41	
-------	------	-------	----	----	----	--

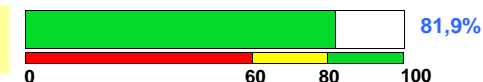
- m² di verde fruibile per residente

148,8	134	137,1	134	134	139	
-------	-----	-------	-----	-----	-----	--

3 - UN FUTURO SOSTENIBILE

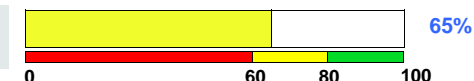


301 - Energie rinnovabili



201130101 Adesione al "Patto tra i Sindaci" al fine di ridurre le emissioni di CO2, aumentare il livello di efficienza energetica e aumentare la quota di utilizzo delle fonti di energia rinnovabile.

Conficoni N.



Priorità: **ALTA**

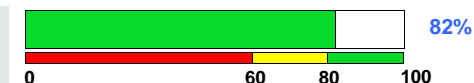
Missione: 17 Energia e diversificazione delle fonti energetiche

RISULTATI RAGGIUNTI

Anno	Descrizione
2012	Avviato il percorso propedeutico alla stipula del patto tra i sindaci, essendo altresì intervenuti sugli edifici ai fini del miglioramento dell'efficienza energetica mediante l'utilizzo di fonti di energia alternative.
2013	Si è proseguito con l'attività del Piano energetico per consentire l'adesione al "patto dei sindaci" entro il 2015. Sono state avviate attività di analisi e monitoraggio previste dal protocollo del "patto dei sindaci".
2014	Prosegue con qualche ritardo il lavoro sul Piano energetico.

201130102 Costruzione dell'inventario di base delle emissioni e analisi dei consumi finalizzata alla pianificazione energetica del patrimonio e dei servizi comunali in quanto strumenti per la redazione del Piano energetico comunale e del Piano d'azione per l'energia sostenibile.

Conficoni N.



Priorità: **ALTA**

Missione: 17 Energia e diversificazione delle fonti energetiche

RISULTATI RAGGIUNTI

Anno	Descrizione
2012	E' stato effettuata la prima rilevazione dei dati finalizzata all'analisi dei consumi propedeutica alla pianificazione energetica dei beni e degli impianti di proprietà comunale.
2013	Proseguita l'attività di predisposizione del Piano energetico
2014	Prosegue il lavoro di predisposizione del Piano energetico comunale.

OBIETTIVI DI SVILUPPO REALIZZATI

Opere strategiche, Politiche energetiche, 2012 ANALISI DEI CONSUMI E PIANIFICAZIONE ENERGETICA del patrimonio e dei servizi comunali (Rif. Azione strategica 201130102). Progettazione - installazione e gestione di un sistema di contabilizzazione analitica dei consumi energetici delle rete elettrica, impianti termici ed idraulici. Analisi dei consumi e pianificazione energetica del patrimonio e dei servizi comunali. Entro il 31/12/2013

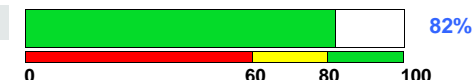
Elenco Indicatori		Obiettivo	31/12	Sc. V.A.	% Real.
01	% di realizzazione	30	33	3,00	110%

Opere strategiche, Politiche energetiche, 2013 Controllo sull'esercizio e la manutenzione degli impianti termici - L. 10/91 e s.m.i. Entro il 30/09/2013.

Elenco Indicatori		Obiettivo	31/12	Sc. V.A.	% Real.
01	% di realizzazione	100	100	0,00	100%

201130103 Predisposizione del Piano d'azione per l'energia sostenibile

Conficoni N.



Priorità: **ALTA**

Missione: 17 Energia e diversificazione delle fonti energetiche

RISULTATI RAGGIUNTI

Anno	Descrizione
2012	Predisposto il capitolato tecnico per la redazione della gara per il piano d'azione.
Anno	Descrizione
2013	In fase di stesura.

OBIETTIVI DI SVILUPPO REALIZZATI

Opere strategiche, Politiche energetiche, 2014 Redazione ed adozione di uno strumento di gestione con i contenuti del Piano energetico comunale (PEC, L. 10/91), del Piano di attuazione per l'energia sostenibile (PAES) e del Documento energetico comunale (DEC, Piano energetico regionale). Entro il 04/06/2015. Iscrizione al Patto dei Sindaci entro il 06/07/2015. Rivisto entro il 05/10/2015

Grado rispetto prev. 65 ■

Elenco Indicatori		Obiettivo	30/04	31/08	31/12	Sc. V.A.	% Real.
01	% di realizzazione	70	20	34,3	56	-14,00	80%

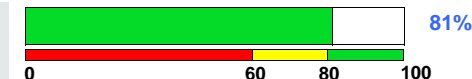
201130104

Attivazione di tutte le possibili forme di risparmio energetico e di ricorso alle fonti rinnovabili negli edifici e negli impianti pubblici, promuovendo la cultura relativa anche istituendo un premio per il miglior risultato in tema di risparmio energetico.

Conficoni N.-
Moro F.

Priorità: MEDIA

Missione: 17 Energia e diversificazione delle fonti energetiche



C - INDICATORI STRATEGICI DELL'AZIONE

00596 - % edifici comunali interessati da forme di risparmio energetico e/o ricorso a fonti rinnovabili

Cons. 2010	Cons. 2011	Cons. 2012	Cons. 2013	Prev. 2014	Cons. 2014	Prev. 2016
		31	62	0	70	100

RISULTATI RAGGIUNTI

Anno	Descrizione
2012	Sono stati effettuati interventi finalizzati al risparmio energetico e fonti di energia rinnovabili su 4 edifici pubblici. Questi si aggiungono ai 21 edifici in cui si è intervenuti negli anni precedenti.
2013	I limiti imposti dagli spazi finanziari del patto di stabilità non hanno consentito di avviare significativi interventi sulle fonti rinnovabili. Si è comunque proceduto con interventi migliorativi presso tutti i principali edifici tramite l'appalto calore e la riduzione dei relativi consumi. Sono stati realizzati direttamente nelle scuole interventi di installazione di valvole termostatiche. Si è inoltre proseguito nel miglioramento degli impianti di illuminazione pubblica tramite l'installazione di lampade a basso consumo.
2014	Pur nei limiti imposti dal patto di stabilità si è provveduto alla sostituzione delle lampade con altre a led, a basso consumo, in viale Grigoletti, via Nuova di Corva e viale Marconi tramite la ditta che ha in appalto la gestione dell'illuminazione pubblica.

OBIETTIVI DI SVILUPPO REALIZZATI

Opere strategiche, 2014 Realizzazione impianto geotermico impianto sportivo ex Cerit. Entro il 30/07/2014.

Politiche energetiche,

Grado rispetto prev. 100



392.000,00

Elenco Indicatori		Obiettivo	30/04	31/08	31/12	Sc. V.A.	% Real.
01	% di realizzazione	90	80	90	90	0,00	100%

Opere strategiche, 2014 PISUS A8 - Rifacimento ingresso Museo Palazzo Ricchieri. Entro il 15/06/2016.

Politiche energetiche,

Grado rispetto prev. 100



105.000,00

Elenco Indicatori		Obiettivo	30/04	31/08	31/12	Sc. V.A.	% Real.
01	% di realizzazione	0	0	0	0	0,00	0%

Opere strategiche, 2014 Sostituzione serramenti esterni per riqualificazione energetica dell'asilo nido di via Auronzo. Entro il 30/08/2014.

Politiche energetiche,

Grado rispetto prev. 100



60.000,00

Elenco Indicatori		Obiettivo	30/04	31/08	31/12	Sc. V.A.	% Real.
01	% di realizzazione	99			99	0,00	100%

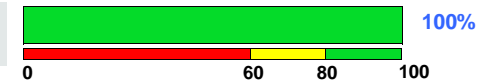
201130105

Incentivazione con un'apposita regolamentazione l'efficienza energetica degli edifici e degli impianti di riscaldamento delle abitazioni (sostituzione delle vecchie caldaie, isolamento degli edifici).

Toffolo M.-
Conficoni N.

Priorità: **MEDIA**

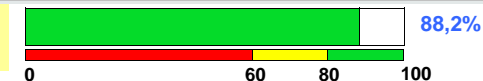
Missione: 17 Energia e diversificazione delle fonti energetiche



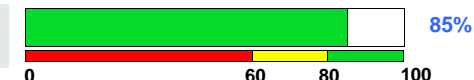
RISULTATI RAGGIUNTI

Anno	Descrizione
2012	Si è proceduto all'adeguamento del regolamento alle possibili forme di incentivazione per l'efficienza energetica di alcune tipologie di edifici.

302 - Mobilità sostenibile



201130201 Predisposizione di un Piano integrato di mobilità sostenibile che deve andare oltre i classici "piani del traffico", mettendo nel piatto anche una riflessione sul ring e sulle alternative possibili.
Zille B.



Priorità: **ALTA**

Missione: 10 Trasporti e diritto alla mobilità

RISULTATI RAGGIUNTI

Anno	Descrizione
2012	Sono state predisposte le linee guida per il piano della mobilità considerando che il piano stesso dovrà integrarsi con altri strumenti di programmazione urbanistico, ambientale e di welfare l'adozione è prevista entro 2014.
2013	Il piano della mobilità è nella fase finale.
2014	Il piano è stato completato e sarà adottato nei primi mesi del 2015.

OBIETTIVI DI SVILUPPO REALIZZATI

Mobilità urbana e Viabilità 2014 Piano urbano della mobilita' sostenibile. Approvazione entro il 02.04.2015.

130.000,00

Grado rispetto prev. 88



Elenco Indicatori	Obiettivo	30/04	31/08	31/12	Sc. V.A.	% Real.
01 % di realizzazione	80	43	53	89	9,00	111%

Mobilità urbana e Viabilità 2014 PISUS A10 - Riqualificazione urbana, opere infrastrutturali ed arredi urbani: collegamento ciclabile dalla stazione all'universita', pensilina fotovoltaica con colonnine per la ricarica elettrica. Entro il 12/07/2016.

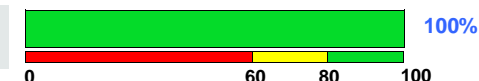
187.766,00

Grado rispetto prev. 100



Elenco Indicatori	Obiettivo	30/04	31/08	31/12	Sc. V.A.	% Real.
01 % di realizzazione	0	0	0	0	0,00	0%

201130202 Supporto alla realizzazione del progetto del nuovo grande anello periferico quale la bretella di collegamento tra Cordenons, Ponte Meduna e l'A28.
Moro F. - Toffolo M.



Priorità: **ALTA**

Missione: 10 Trasporti e diritto alla mobilità

RISULTATI RAGGIUNTI

Anno	Descrizione
2012	Con l'approvazione del progetto definitivo dell'opera e l'inserimento della relativa variante urbanistica sul PRG si sono concluse le attività di supporto al progetto per quanto di competenza dell'ente. Si è proceduto inoltre a valutare l'efficienza del progetto approvato

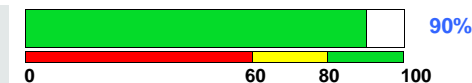
201130203

Collaborazione con l'azienda per i trasporti e i comuni limitrofi, alla riorganizzazione del trasporto pubblico locale e alla promozione dell'intermodalità: un trasporto coordinato con i parcheggi scambiatori, con le forme meno invasive di penetrazione nella città e con la pianificazione dei tempi della città.

Zille B.

Priorità: MEDIA

Missione: 10 Trasporti e diritto alla mobilità

**C - INDICATORI STRATEGICI DELL'AZIONE**

00505 - N. passeggeri del servizio trasporto urbano

Cons. 2010	Cons. 2011	Cons. 2012	Cons. 2013	Prev. 2014	Cons. 2014	Prev. 2016
		3707520	0	0	0	0

RISULTATI RAGGIUNTI

Anno	Descrizione
2012	Predisposta l'analisi del funzionamento e dei percorsi delle linee con la rilevazione dei punti di criticità.
2013	Il progetto dell'intermodalità è stato pressochè completato e si concluderà nel 2014.
2014	Il progetto dell'intermodalità è stato concluso, salvo piccoli aggiustamenti che saranno adottati nel 2015

OBIETTIVI DI SVILUPPO REALIZZATI

Mobilità urbana e Viabilità 2013 Revisione servizio trasporti pubblico. Entro il 15.11.2013

Elenco Indicatori	Obiettivo	31/12	Sc. V.A.	% Real.
01 % di realizzazione	100	100	0,00	100%

Opere strategiche, Politiche energetiche, 2013 Intermodalità stazione ferroviaria: biglietteria. Entro il 09/10/2013.

1.875.094,00

Elenco Indicatori	Obiettivo	31/12	Sc. V.A.	% Real.
01 % di realizzazione	100	86	-14,00	86%

Mobilità urbana e Viabilità 2014 Miglioramento del servizio di trasporto urbano: realizzazione/ammodernamento di n° 6 pensiline d'attesa alle fermate del TPL (contributo provinciale), individuazione di nuove fermate in collaborazione con ATAP e la Provincia. Entro 11/04/2015.

71.000,00

Grado rispetto prev. 100



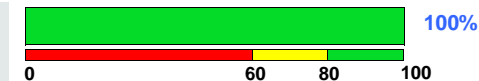
Elenco Indicatori	Obiettivo	30/04	31/08	31/12	Sc. V.A.	% Real.
01 % di realizzazione	50	10	30	50	0,00	100%

201130204 Attivazione di forme innovative di “gestione della domanda” di mobilità, attraverso semplici risorse informatiche, pannelli per l'informazione in tempo reale e messaggi di comunicazione mobile, per ottimizzare le risorse pubbliche e private in circolazione.

Zille B.

Priorità: **MEDIA**

Missione: 10 Trasporti e diritto alla mobilità

**C - INDICATORI STRATEGICI DELL'AZIONE**

00505 - N. rilevatori di traffico e pannelli disponibili in città

Cons. 2010	Cons. 2011	Cons. 2012	Cons. 2013	Prev. 2014	Cons. 2014	Prev. 2016
		15	15	0	15	15

RISULTATI RAGGIUNTI

Anno	Descrizione
2012	Sono stati effettuati gli interventi previsti che consentono di avere un quadro maggiormente dettagliato.

OBIETTIVI DI SVILUPPO REALIZZATI

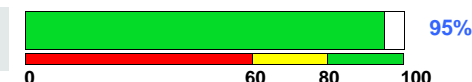
Mobilità urbana e Viabilità 2012 Sistema informativo di monitoraggio del traffico. Entro il 31/12/2012

201130205 Al fine di migliorare la qualità dell'aria, decongestionare il traffico cittadino sarà implementata la possibilità di utilizzo di car e bike sharing pubblici e privati, l'utilizzo dei veicoli elettrici e quelli a bassa emissione.

Zille B.

Priorità: **BASSA**

Missione: 09 Sviluppo sostenibile e tutela del territorio e dell'ambiente

**C - INDICATORI STRATEGICI DELL'AZIONE**

00505 - N. utenti registrati- bike sharing

Cons. 2010	Cons. 2011	Cons. 2012	Cons. 2013	Prev. 2014	Cons. 2014	Prev. 2016
326	333	416	509	550	684	500

RISULTATI RAGGIUNTI

Anno	Descrizione
2012	E' stata effettuata l'indagine "Modal split" per capire come i cittadini e i pendolari si muovono in città. E' stata quindi avviata l'iniziativa di car pooling al fine di migliorare la qualità dell'aria, ridurre i consumi energetici e attivare comportamenti virtuosi. Si è aderito a un bando del ministero per sostituire i veicoli inquinanti utilizzati dal personale con biciclette a pedalata assistita.

RISULTATI RAGGIUNTI

Anno	Descrizione
2014	Il progetto bike sharing prima fase è stato completato e sarà implementato nel 2015

OBIETTIVI DI SVILUPPO REALIZZATI

Mobilità urbana e Viabilità 2012 Realizzazione nuovo progetto Biciplan. Entro il 30/04/2013

Elenco Indicatori		Obiettivo	31/12	Sc. V.A.	% Real.
01	% di realizzazione	70	70	0,00	100%

Opere strategiche, Politiche energetiche, 2012 Gestione della sosta a pagamento: definizione modalità prosecuzione servizio o tramite procedura di gara per l'affidamento del servizio relativo alla gestione della sosta a pagamento o tramite procedura di gara per l'individuazione di un soggetto avente la qualita' di socio privato della societa' gsm s.p.a. al quale conferire una partecipazione del 40% e l'attribuzione di specifici compiti operativi connessi alla gestione del servizio relativo alla sosta a pagamento. Entro il 31/12/2013.

Elenco Indicatori		Obiettivo	31/12	Sc. V.A.	% Real.
01	% di realizzazione	50	50	0,00	100%

Mobilità urbana e Viabilità 2013 Realizzazione nuova planimetria piste ciclabili. Ricognizione dello stato di fatto e individuazione delle criticità. Entro il 31/12/2013

Elenco Indicatori		Obiettivo	31/12	Sc. V.A.	% Real.
01	% di realizzazione	100	100	0,00	100%

Mobilità urbana e Viabilità 2013 Piano degli interventi di manutenzione della segnaletica. Entro il 31/12/2013

Elenco Indicatori		Obiettivo	31/12	Sc. V.A.	% Real.
01	% di realizzazione	100	100	0,00	100%

Mobilità urbana e Viabilità 2013 Messa in sicurezza intersezione via Vallona - viale Della Libertà: realizzazione rotonda. Entro il 30/09/2013

Elenco Indicatori		Obiettivo	31/12	Sc. V.A.	% Real.
01	% di realizzazione	100	100	0,00	100%


Mobilità urbana e Viabilità 2013 Revisione del servizio della sosta a pagamento. Entro il 29/05/2013

Elenco Indicatori		Obiettivo	31/12	Sc. V.A.	% Real.
01	% di realizzazione	100	100	0,00	100%

Opere strategiche, Politiche energetiche, 2013 Gestione della sosta a pagamento, segnaletica e del verde pubblico: definizione modalità di erogazione del servizio. Entro il 31/03/2014. Rivisto entro il 31/12/2014


Elenco Indicatori		Obiettivo	31/12	Sc. V.A.	% Real.
01	% di realizzazione	100	90	-10,00	90%

Mobilità urbana e Viabilità 2014 Realizzazione manifestazione "Settimana Europea della Mobilità Sostenibile" 16-22 settembre 2014

Grado rispetto prev. 100 

Elenco Indicatori		Obiettivo	30/04	31/08	31/12	Sc. V.A.	% Real.
01	% di realizzazione	100	0	52	100	0,00	100%


Mobilità urbana e Viabilità 2014 Realizzazione ampliamento (presso Stazione ferroviaria e Università) progetto bike sharing tramite utilizzo di tessera elettronica. Entro il 31/12/2014

Grado rispetto prev. 100 

67.263,90

Elenco Indicatori		Obiettivo	30/04	31/08	31/12	Sc. V.A.	% Real.
01	% di realizzazione	100	59	83	100	0,00	100%


Mobilità urbana e Viabilità 2014 Sperimentazione prototipo bicicletta a pedalata assistita e-bike 0 per dipendenti e Amministratori comunali. Entro il 25/08/2015. Rivisto entro il 31/12/2015.

Grado rispetto prev. 100 

54.385,00

Elenco Indicatori		Obiettivo	30/04	31/08	31/12	Sc. V.A.	% Real.
01	% di realizzazione	90	25	53	90	0,00	100%

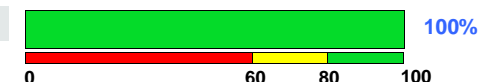
Mobilità urbana e Viabilità 2014 Progetto car-pooling. Entro il 31/05/2014.

Grado rispetto prev. 100 

Elenco Indicatori		Obiettivo	30/04	31/08	31/12	Sc. V.A.	% Real.
01	% di realizzazione	100	100	100	100	0,00	100%

201130206 Implementeremo l'estensione delle piste ciclabili.

Zille B.



Priorità: **MEDIA**

Missione: 10 Trasporti e diritto alla mobilità

RISULTATI RAGGIUNTI


Anno	Descrizione
2012	Si è proceduto all'analisi della situazione esistente e ad effettuare quanto programmato.

Anno	Descrizione
2013	Proseguita l'attività di progettazione delle piste ciclabili previste nel progetto PISUS

OBIETTIVI DI SVILUPPO REALIZZATI

Difesa del Suolo, Verdi e parchi, Protezione civile 2014 PISUS A12 - Tratto ciclopedonale Fiera - Fine lavori entro il 15/10/2015.

120.000,00

Grado rispetto prev. 100 

Elenco Indicatori		Obiettivo	30/04	31/08	31/12	Sc. V.A.	% Real.
01	% di realizzazione	0		0	0	0,00	0%

Difesa del Suolo, Verdi e parchi, Protezione civile 2014 Rivalutazione naturalistica e paesaggistica del connettivo urbano mediante interventi straordinari in aree verdi degradate - Recupero paesaggistico-ambientale dell'area di Parco San Carlo compresa tra il salto d'acqua e viale Libertà. Entro il 28/11/2015.


100.000,00

Grado rispetto prev. 100  **SOSPESO PER PATTO DI STABILITA' IN ATTESA DI SPAZI FINANZIARI**

Elenco Indicatori		Obiettivo	30/04	31/08	31/12	Sc. V.A.	% Real.
01	% di realizzazione				0		0%

Difesa del Suolo, Verdi e parchi, Protezione civile 2014 PISUS A9 - Lavori di rifacimento parco Querini e viabilità pedonale pista ciclabile via Pola. Fine lavori entro il 30/01/2016.


336.000,00

Grado rispetto prev. 100 

Elenco Indicatori		Obiettivo	30/04	31/08	31/12	Sc. V.A.	% Real.
01	% di realizzazione	0	0		0	0,00	0%

Difesa del Suolo, Verdi e parchi, Protezione civile 2014 PISUS A13 - Percorso ciclopedonale dei parchi San Valentino, San Carlo, Parco del Seminario - II° tratto via Martiri Concordiesi. Fine lavori entro il 29/12/2016.

416.000,00

Grado rispetto prev. 100 

Elenco Indicatori		Obiettivo	30/04	31/08	31/12	Sc. V.A.	% Real.
01	% di realizzazione	0	0	0	0	0,00	0%

Difesa del Suolo, Verdi e parchi, Protezione civile 2014 PISUS A6 - percorso ciclopedonale parchi san valentino, san carlo, parco seminario - I tratto. Fine lavori Entro il 19/04/2016.

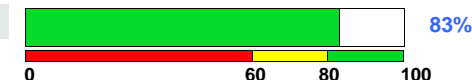
400.000,00

Grado rispetto prev. 100 

Elenco Indicatori		Obiettivo	30/04	31/08	31/12	Sc. V.A.	% Real.
01	% di realizzazione	50	0		0	-50,00	0%

201130207 Finanziamento della riqualificazione delle vie più congestionate.

Zille B. - Moro F.



Priorità: **MEDIA**

Missione: 10 Trasporti e diritto alla mobilità

C - INDICATORI STRATEGICI DELL'AZIONE

Cons. 2010 Cons. 2011 Cons. 2012 Cons. 2013 Prev. 2014 Cons. 2014 Prev. 2016

51101 - km di strade riqualificate

		2,06	0	0	0	6
--	--	------	---	---	---	---

RISULTATI RAGGIUNTI

Anno	Descrizione
2012	Vi è stata un'intensa attività di progettazione in parte anche già finanziate che sono state bloccate nel 2013 dal patto di stabilità. Sono stati effettuati numerosi studi di fattibilità da parte dell'unità operativa mobilità urbana. Interventi effettuati per 1,36 km dal settore lavori pubblici e 0,7 km dal Settore Mobilità (via del Bosco, via della Feriera, via Maggiore, via del Pedron, via Montello, viale Marconi, via asilo di Rorai.
2013	Sono proseguiti gli interventi di miglioramento della viabilità con numerosi interventi sui tratti cittadini sotto specificati. I limiti imposti dal patto di stabilità non hanno consentito di portare avanti gli interventi in programma.

OBIETTIVI DI SVILUPPO REALIZZATI

Mobilità urbana e Viabilità 2012 Piano di Manutenzione programmata della segnaletica stradale 2012 e Proposta Programmatica Triennale per migliorare la sicurezza in città. Entro il 07/05/2012

200.000,00

Elenco Indicatori		Obiettivo	31/12	Sc. V.A.	% Real.
01	% di realizzazione	100	100	0,00	100%

Opere strategiche, Politiche energetiche, 2012 Sistemazione pavimentazione vicoli Campanile e Fontana. Entro il 14/11/2012

100.000,00

Elenco Indicatori		Obiettivo	31/12	Sc. V.A.	% Real.
01	% di realizzazione	93	99	6,00	106%

Opere strategiche, Politiche energetiche, 2012 Riqualificazione via Auronzo. Entro il 09/08/2012.

245.198,70

Elenco Indicatori		Obiettivo	31/12	Sc. V.A.	% Real.
01	% di realizzazione	96	98	2,00	102%


Opere strategiche, 2013 Riqualficazione di Via Consorziale. Entro il 30/04/2013. 1.300.000,00
 Politiche energetiche,

Elenco Indicatori		Obiettivo	31/12	Sc. V.A.	% Real.
01	% di realizzazione	100	99	-1,00	99%

Opere strategiche, 2013 PISUS - Rifacimento segmento di Viale Mazzini e Corso Vittorio Emanuele: Entro il 01/02/2016 2.489.001,00
 Politiche energetiche, PROGETTO SOSPESO


Elenco Indicatori		Obiettivo	31/12	Sc. V.A.	% Real.
01	% di realizzazione	20			

Opere strategiche, 2014 Intermodalità stazione ferroviaria: biglietteria. Entro il 31/05/2014. Rivisto entro il 31/10/2014. 1.875.094,00
 Politiche energetiche,

Grado rispetto prev. 100 


Elenco Indicatori		Obiettivo	30/04	31/08	31/12	Sc. V.A.	% Real.
01	% di realizzazione	97	88	95	97	0,00	100%

Opere strategiche, 2014 Parcheggio lato ovest della Fiera di Pordenone. Entro il 05/09/2015. Rivisto entro il 25/10/2015. 5.230.000,00
 Politiche energetiche,

Grado rispetto prev. 100 


Elenco Indicatori		Obiettivo	30/04	31/08	31/12	Sc. V.A.	% Real.
01	% di realizzazione	70	60	61	70	0,00	100%

Opere strategiche, 2014 PISUS A4 - Rifacimento segmento di Corso Vittorio Emanuele. Entro il 09/12/2016. 585.900,00
 Politiche energetiche,

Grado rispetto prev. 100 


Elenco Indicatori		Obiettivo	30/04	31/08	31/12	Sc. V.A.	% Real.
01	% di realizzazione	0	0		0	0,00	0%

Opere strategiche, 2014 Manutenzione viabilità asfaltature. Progetto definitivo-esecutivo entro il 10/03/2015. 100.000,00
 Politiche energetiche,

Grado rispetto prev. 100 

Elenco Indicatori		Obiettivo	30/04	31/08	31/12	Sc. V.A.	% Real.
01	% di realizzazione	34		18	34	0,00	100%

Opere strategiche, 2014 Percorso pedonale viale Martelli. Entro il 05/05/2014. 360.000,00
 Politiche energetiche,

Grado rispetto prev. 100 

Elenco Indicatori		Obiettivo	30/04	31/08	31/12	Sc. V.A.	% Real.
01	% di realizzazione	99	89	96	99	0,00	100%

Opere strategiche, 2014 PISUS A4B - Rifacimento segmento di via Mazzini. Fine lavori entro il 28/01/2017.

1.021.100,00

Politiche energetiche,

Grado rispetto prev. 100 


Elenco Indicatori		Obiettivo	30/04	31/08	31/12	Sc. V.A.	% Real.
01	% di realizzazione				0		0%

Opere strategiche, 2014 PISUS A4C -Riqualificazione, opere infrastrutturali e arredo urbano di largo San Giorgio.

931.487,20

Politiche energetiche,

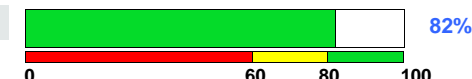
Fine lavori entro il 05/10/2016.

Grado rispetto prev. 100 

Elenco Indicatori		Obiettivo	30/04	31/08	31/12	Sc. V.A.	% Real.
01	% di realizzazione				0		0%

201130208 Azioni per l'alleggerimento del traffico in centro, l'estensione delle zone a traffico limitato.

Zille B.

Priorità: **MEDIA**

Missione: 10 Trasporti e diritto alla mobilità

C - INDICATORI STRATEGICI DELL'AZIONE

Cons. 2010 Cons. 2011 Cons. 2012 Cons. 2013 Prev. 2014 Cons. 2014 Prev. 2016

00505 - Estensione ZTL e pedonalizzazioni (attualmente vigenti)-m²

278266,00 278266 278266 279713 279713 279713 30000

RISULTATI RAGGIUNTI**Anno Descrizione**

2012 Sono stati effettuati alcuni interventi mirati all'alleggerimento del traffico.

Anno Descrizione

2014 Nel PUMS si è deciso di optare per le zone trenta in tutta la città in alternativa alle zone a traffico limitato.

OBIETTIVI DI SVILUPPO REALIZZATI

Mobilità urbana e Viabilità 2012 Realizzazione interventi di moderazione del traffico: realizzazione rotonda di via del Bosco. Entro 30 settembre 2012.

35.000,00

Elenco Indicatori		Obiettivo	31/12	Sc. V.A.	% Real.
01	% di realizzazione	100	100	0,00	100%

Mobilità urbana e Viabilità 2012 Analisi del sistema della sosta e proposte di ottimizzazione e definizione rapporti per apertura dei nuovi parcheggi di Via Vallona e ampliamento dell'Oberdan. Entro il 31/12/2012.

Elenco Indicatori		Obiettivo	31/12	Sc. V.A.	% Real.
01	% di realizzazione	100	100	0,00	100%

Mobilità urbana e Viabilità 2012 Definizione carta dei servizi relativa al servizio pubblico di gestione della sosta a pagamento. Entro 31/12/12.

Elenco Indicatori		Obiettivo	31/12	Sc. V.A.	% Real.
01	% di realizzazione	100	70	-30,00	70%

Opere strategiche, 2012 Percorso pedonale viale Martelli. Entro il 20/10/2013.
Politiche energetiche,

360.000,00

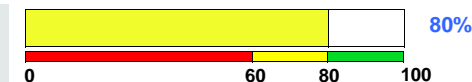
Elenco Indicatori		Obiettivo	31/12	Sc. V.A.	% Real.
01	% di realizzazione	21	36	15,00	171%

201130209 Completamento del sistema dei parcheggi periferici con adeguate forme di segnaletica e di comunicazione anche con il supporto, per la sua gestione e monitoraggio, di apposite tecniche di mobility management sull'esempio di quanto avviene nelle città più avanzate.

Zille B.

Priorità: **BASSA**

Missione: 10 Trasporti e diritto alla mobilità

**RISULTATI RAGGIUNTI**

Anno	Descrizione
2012	E' stata data attuazione al completamento della programmazione della realizzazione dei parcheggi in struttura avendo acquisito l'ampliamento del parcheggio Oberdan e avendo realizzato il parcheggio Vallona.

Anno	Descrizione
2014	Il progetto previsto dal PUMS prevede un sistema di lettura di dove sono ubicati i parcheggi e dove sono disponibili.

OBIETTIVI DI SVILUPPO REALIZZATI

Opere strategiche, 2012 Parcheggio adiacente al multipiano di via Oberdan. Entro il 03/03/2014.
Politiche energetiche,

200.000,00

Elenco Indicatori		Obiettivo	31/12	Sc. V.A.	% Real.
01	% di realizzazione	42	42	0,00	100%

Opere strategiche, 2013 Realizzazione del parcheggio di via Vallona. Entro il 31/03/2013.
Politiche energetiche,

3.882.000,00

Elenco Indicatori		Obiettivo	31/12	Sc. V.A.	% Real.
01	% di realizzazione	98	98	0,00	100%

C - INDICATORI STRATEGICI

Cons. 2010 Cons. 2011 Cons. 2012 Cons. 2013 Prev. 2014 Cons. 2014 **Prev. 2016**

Centro di Costo: 505 MOBILITA' URBANA

- Estensione complessiva della rete stradale (Km)	231,23	231,23	231,23	231,23	231,23	231,23	
- Km piste ciclabili esistenti	27,07	27,47	42,33	42,78	42,78	42,78	28
- Densità di piste ciclabili Pordenone (km per 10 km ² di superficie comunale)	7,08	7,19	11,07	11,19	11,19	11,19	0
- N. biciclette del servizio - bike sharing	36	36	36	36	56	55	
- N. stalli a pagamento gestiti totali (GSM)	2875	2962	3166,00	3559,00	3561	3536,00	0
- N. stalli in struttura a pagamento (GSM)	1449	1449	1669	1961	1961	1961	
- N. stalli su strada a pagamento (GSM)	1426	1513	1497	1598	1600	1575	

Centro di Costo: 511 LAVORI PUBBLICI

Centro Elementare: 51101 VIABILITÀ

- N. incidenti stradali con conseguenze sulle persone - Istat

281	287	264	198	0	0	
-----	-----	-----	-----	---	---	--

Centro Elementare: 51104 ILLUMINAZIONE PUBBLICA ED IMPIANTI

- N. km. di strada illuminata

211	211	211	211	211	211	
-----	-----	-----	-----	-----	-----	--

- % Km. di strade illuminate totale strade esistenti

91,25	91,25	92,95	92,54	92,54	92,54	0
-------	-------	-------	-------	-------	-------	---

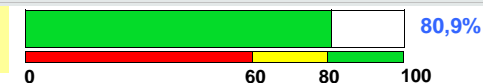
- Densità punti luce per Km di strada gestita

46,62	46,62	42,51	46,88	46,93	46,93	
-------	-------	-------	-------	-------	-------	--

- N. punti luce gestiti

9650	9650	9650	10688	10700	10700	
------	------	------	-------	-------	-------	--

303 - Comunità sostenibili e rifiuti

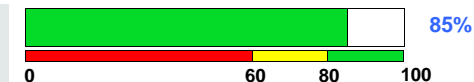


201130301

Conficoni N.

Priorità: ALTA

Impegno affinché in ogni attività del comune si faccia riferimento ai principi contenuti in AGENDA 21 con gli obiettivi di: migliorare la qualità della vita dei cittadini, tutelare il contesto fisico, storico e ambientale del territorio, assicurare un quadro accettabile alle generazioni future, ridurre i gas serra, usare energie rinnovabili, promuovere la riduzione del consumo di energia. (redazione RSA - rapporto sullo stato dell'Ambiente).



Missione: 09 Sviluppo sostenibile e tutela del territorio e dell'ambiente

RISULTATI RAGGIUNTI

Anno	Descrizione
2012	E' in fase di aggiornamento il rapporto sullo stato dell'ambiente, si è proceduto ad emettere i provvedimenti per il miglioramento/risanamento di aree ed edifici.
Anno	Descrizione
2013	Sono state pubblicate quasi tutte le schede del rapporto sullo stato dell'ambiente aggiornato al 2011 per materia, sono in fase di elaborazione anche i dati 2012 e 2013
Anno	Descrizione
2014	Sno stati aggiornati gli indicatori relativi allo stato dell'ambiente.

OBIETTIVI DI SVILUPPO REALIZZATI

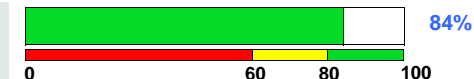
Opere strategiche, 2012 AGENDA 21 LOCALE - UN FUTURO SOSTENIBILE (aggiornamento strumenti di analisi e report, comunicazione e facilitazione nel forum di agenda
Politiche energetiche, 21 locale). Entro il 31/12/2012.

Elenco Indicatori		Obiettivo	31/12	Sc. V.A.	% Real.
01	% di realizzazione	100	84	-16,00	84%

201130302

Conficoni N.

Predisposizione del Piano comunale di qualità dell'aria finalizzato al miglioramento e predisporremo lo strumento di regolazione dei campi elettromagnetici e il Piano di zonizzazione acustica strumenti a tutela della salute pubblica.



Priorità: ALTA

Missione: 09 Sviluppo sostenibile e tutela del territorio e dell'ambiente

RISULTATI RAGGIUNTI

Anno	Descrizione
2012	Si è attivato il tavolo tecnico politico per la predisposizione del Piano della qualità dell'aria relativo ai dieci enti del pordenonese, sono state effettuate le indagini dei campi elettromagnetici dei punti considerati critici. Per il Piano di zonizzazione acustica sono state stabilite le metodologie e i criteri per l'effettuazione dell'analisi.
2013	L'attività è proseguita con gli incontri di concertazione con i comuni limitrofi. E' stata chiesta alla Regione una modifica legislativa (recepita nel 2014) per poter proseguire nella stesura del piano.
2014	Sono stati effettuati degli incontri di concertazione con 10 comuni limitrofi relativamente alla combustione e al riscaldamento domestico, mentre sono in fase di definizione gli accordi per le questioni legate al traffico e alla mobilità. Il Piano sarà operativo dal 2015.

OBIETTIVI DI SVILUPPO REALIZZATI

Opere strategiche, Politiche energetiche, 2012 Definizione carta dei servizi relativa al servizio pubblico di gestione del ciclo integrato dei rifiuti. Entro il 30/04/2013.

Elenco Indicatori	Obiettivo	31/12	Sc. V.A.	% Real.
01 % di realizzazione	80	80	0,00	100%

Opere strategiche, Politiche energetiche, 2014 Predisposizione piano classificazione acustica comunale. Entro il 10/08/2015.

Grado rispetto prev. 100

130.000,00

Elenco Indicatori	Obiettivo	30/04	31/08	31/12	Sc. V.A.	% Real.
01 % di realizzazione	60	12	29	60	0,00	100%

Opere strategiche, Politiche energetiche, 2014 Predisposizione nuovo piano aria comunale di concerto con i comuni limitrofi. Entro il 31/03/2015. Rivisto entro il 31/12/2015.

Grado rispetto prev. 100

Elenco Indicatori	Obiettivo	30/04	31/08	31/12	Sc. V.A.	% Real.
01 % di realizzazione	90	23	55	70	-20,00	78%

Opere strategiche, Politiche energetiche, 2014 Progetto valutazione qualità aria D.Lgs.155/2010 a livello locale con centralina mobile in collaborazione con ARPA FVG. Prima fase entro 31/12/2014.

Grado rispetto prev. 48

Elenco Indicatori	Obiettivo	30/04	31/08	31/12	Sc. V.A.	% Real.
01 % di realizzazione	90	19	50	48	-42,00	53%

Opere strategiche, Politiche energetiche, 2014 Definizione piano delle Antenne di telefonia mobile e relativo piano di monitoraggio in continuo in collaborazione con ARPA FVG. Entro il 30/09/2014.

Grado rispetto prev. 45 

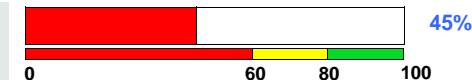
Elenco Indicatori		Obiettivo	30/04	31/08	31/12	Sc. V.A.	% Real.
01	% di realizzazione	70	0	69	45	-25,00	64%

201130303 **Riduzione delle quantità di rifiuti prodotti dalle famiglie favorendo il compostaggio domestico, la riduzione degli imballaggi, gli acquisti e la distribuzione a limitato chilometraggio, i mercatini di scambio e riuso, la distribuzione a spina di detersivi e altri prodotti.**

Conficoni N.

Priorità: **ALTA**

Missione: 09 Sviluppo sostenibile e tutela del territorio e dell'ambiente



C - INDICATORI STRATEGICI DELL'AZIONE

00595 - Produzione procapite di rifiuti (Kg/abitanti anno)

Cons. 2010	Cons. 2011	Cons. 2012	Cons. 2013	Prev. 2014	Cons. 2014	Prev. 2016
505	503	488,59	494	500	519,14	420

RISULTATI RAGGIUNTI

Anno	Descrizione
204	Dato 2014 influenzato dall'adunata alpini
2012	Si è proceduto alla promozione del compostaggio domestico e alla sensibilizzazione sulla riduzione della quantità dei rifiuti con il riciclabolario. L'obiettivo prefissato è ambizioso; deve essere valutato in relazione alla possibile ridefinizione della "assimibilità" dei rifiuti.
2013	Il risultato molto ambizioso dell'azione va rivisto alla luce del fatto che Pordenone è città capoluogo e la produzione di rifiuti è influenzata anche da una serie di variabili esterne. Target da ritarare.

OBIETTIVI DI SVILUPPO REALIZZATI

Opere strategiche, Politiche energetiche, 2013 Revisione del sistema di raccolta differenziata dei rifiuti. Entro il 30/06/2014.

Elenco Indicatori		Obiettivo	31/12	Sc. V.A.	% Real.
01	% di realizzazione	80	80	0,00	100%

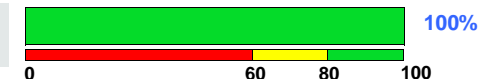
Opere strategiche, Politiche energetiche, 2014 Revisione in un'ottica di efficienza e di riduzione dei costi del sistema di raccolta differenziata dei rifiuti. Entro il 31/12/2014.

Grado rispetto prev. 100 

Elenco Indicatori		Obiettivo	30/04	31/08	31/12	Sc. V.A.	% Real.
01	% di realizzazione	100	70	87	100	0,00	100%

201130304 Prosecuzione del lavoro di ottimizzazione della differenziazione dei rifiuti, della raccolta e del trattamento finalizzati al recupero.

Conficoni N.



Priorità: **ALTA**

Missione: 09 Sviluppo sostenibile e tutela del territorio e dell'ambiente

C - INDICATORI STRATEGICI DELL'AZIONE

00595 - % raccolta differenziata (su totale rifiuti raccolti)

Cons. 2010	Cons. 2011	Cons. 2012	Cons. 2013	Prev. 2014	Cons. 2014	Prev. 2016
78,62	78,05	79,58	81,98	79,37	82,41	80

RISULTATI RAGGIUNTI

Anno	Descrizione
2012	Si è proceduto alla ripresa dei comportamenti scorretti relativi alla r.d. con gli ausiliari di vigilanza ecologica e a selezionare nuove opportunità di recupero.

OBIETTIVI DI SVILUPPO REALIZZATI

Opere strategiche, 2014 Definizione Carta dei servizi relativa al servizio pubblico di gestione del ciclo integrato dei rifiuti. Entro il 31/12/2014.
Politiche energetiche,

Grado rispetto prev. 100

Elenco Indicatori		Obiettivo	30/04	31/08	31/12	Sc. V.A.	% Real.
01	% di realizzazione	100	30	78	100	0,00	100%

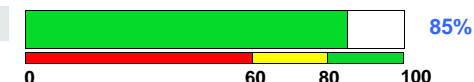
Opere strategiche, 2014 Ampliamento e ottimizzazione dell'Ecocentro comunale a servizio dei cittadini. 106.000,00
Politiche energetiche, Il progetto prosegue sino alla trasmissione alla Provincia, in seguito sospeso in attesa apertura spazi finanziari su patto di stabilità. Entro il 13/02/2015.

Grado rispetto prev. 50

Elenco Indicatori		Obiettivo	30/04	31/08	31/12	Sc. V.A.	% Real.
01	% di realizzazione	50	0	50	48	-2,00	96%

201130305 Interventi affinché la discarica diventi elemento di miglioramento ambientale e qualificante del territorio.

Conficoni N.



Priorità: **ALTA**

Missione: 09 Sviluppo sostenibile e tutela del territorio e dell'ambiente

RISULTATI RAGGIUNTI

Anno	Descrizione
2012	E' stato redatto il progetto per il completamento e la riqualificazione ambientale della discarica con la stipula del relativo mutuo per il finanziamento. Progetto attualmente sospeso per patto di stabilità.

Anno	Descrizione
2013	Proseguita l'attività di progettazione in vista della gara d'appalto che sarà realizzata nel 2014 a causa dei limiti imposti dal patto di stabilità.

Anno	Descrizione
2014	I lavori saranno realizzati entro gennaio 2016.

OBIETTIVI DI SVILUPPO REALIZZATI

Opere strategiche, 2014 Predisposizione programma interventi chiusura e riqualificazione ambientale discarica. Entro il 01/02/2016

1.500.000,00

Politiche energetiche,

Grado rispetto prev. 51



Elenco Indicatori		Obiettivo	30/04	31/08	31/12	Sc. V.A.	% Real.
01	% di realizzazione	60	10	10	36	-24,00	60%

Opere strategiche, 2014 Rimborso dei canoni di depurazione agli utenti interessati. Entro il 30/09/2014.

Politiche energetiche,

Grado rispetto prev. 98



Elenco Indicatori		Obiettivo	30/04	31/08	31/12	Sc. V.A.	% Real.
01	% di realizzazione	100	70	80	98	-2,00	98%

C - INDICATORI STRATEGICI

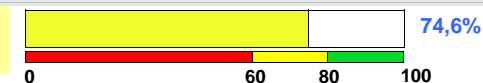
Cons. 2010 Cons. 2011 Cons. 2012 Cons. 2013 Prev. 2014 Cons. 2014 Prev. 2016

Centro di Costo: 595 TUTELA AMBIENTALE

- N. posizione Ente classifica capoluoghi del Sole 24 Ore di 'Ecosistema urbano'
- N. gg di sup. dei limiti di legge concentraz.PM10 (polveri sottili)- stazione fissa V.le Marconi.
- Concentrazione media annua biossido di azoto (ug/m³)
- Concentrazione media annua benzene (ug/m³)
- N. superamenti livelli di legge di campo elettromagnetico
- Tonnellate di rifiuti totali raccolti
- N. tonnellate rifiuti DIFFERENZIATI totali raccolti
- % raccolta differenziata totale - media comuni capoluogo friulani
- Grado di copertura dei costi servizio raccolta rifiuti

8	4	3	4	0	5	
33	49	43	23	0	25	
39,8	42	36	34	40	32,6	
2,25	1,6	1,3	1,4	5	1,11	
0	0	0	0	0	0	
26128,50	26062,00	25276,95	25582,00	26460	26871,00	100
20541,75	20342	20114,84	20972	21000	22144	80
52,7	56,00	58,3	0	0	0	
85,99	87,97	91,09	102,49	100	100	

304 - L'acqua

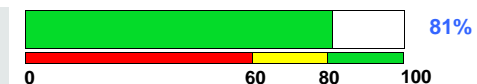


201130401 In un rapporto costante e fermo con l'Autorità di Ambito e con il gestore del servizio sosterremo la realizzazione del Piano generale delle fognature, già approvato dall'amministrazione comunale nel 2006, al fine di dare soluzione alle criticità del sistema di depurazione e fognatura della città e realizzeremo lo studio delle acque parassite per evitare l'intromissione di portate nella rete..

Conficoni N.

Priorità: **ALTA**

Missione: 09 Sviluppo sostenibile e tutela del territorio e dell'ambiente



RISULTATI RAGGIUNTI

Anno	Descrizione
2012	Si è data attuazione alla realizzazione delle nuove fognature in centro città finanziate dalla regione (Viale Trento, Viale Trieste, ecc.) E' stata avviata la procedura di gara delle acque parassite per evitare intromissioni nella rete.
2013	Avviato studio sulle acque parassite
2014	Realizzato tratto fognario via Gorizia - vicolo delle mura.

OBIETTIVI DI SVILUPPO REALIZZATI

Opere strategiche, 2012 Rete fognaria di via Somalia-Eritrea. Entro il 03/06/2012. 1.176.385,00
Politiche energetiche,

Elenco Indicatori	Obiettivo	31/12	Sc. V.A.	% Real.
01 % di realizzazione	99	99	0,00	100%

Opere strategiche, 2012 Risanamento 29 ambiti fognatura 2° LOTTO. Entro il 06/09/2012. 500.000,00
Politiche energetiche,

Elenco Indicatori	Obiettivo	31/12	Sc. V.A.	% Real.
01 % di realizzazione	95	95	0,00	100%

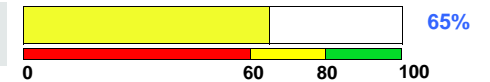
Opere strategiche, 2012 Lavori di realizzazione della fognature di via S.Marco,viale Trento, viale Trieste, via Cristofolo Colombo e via Amerigo Vespucci. Entro il 19/10/2012. 609.000,00
Politiche energetiche,

Elenco Indicatori	Obiettivo	31/12	Sc. V.A.	% Real.
01 % di realizzazione	95	95	0,00	100%

Opere strategiche, 2012 Risanamento ambiti di fognatura non collegati al depuratore - circoscrizione centro (agglomerati 43: fognatura Via Gorizia, agglomerato 44: fognatura vicolo delle Mura). Entro il 27/05/2013. 190.000,00
Politiche energetiche,

Elenco Indicatori	Obiettivo	31/12	Sc. V.A.	% Real.
01 % di realizzazione	51	30	-21,00	59%

201130402 Azioni per la condivisione di progetti ed interventi su larga scala con i comuni e con gli enti sull'uso pubblico delle acque, sulla valorizzazione della risorsa idrica come indicatore della qualità ambientale.
Conficoni N.



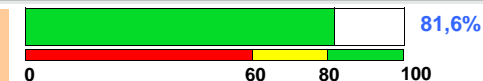
Priorità: **MEDIA**

Missione: *09 Sviluppo sostenibile e tutela del territorio e dell'ambiente*

RISULTATI RAGGIUNTI

Anno	Descrizione
2012	Si è partecipato ad un tavolo con più enti affinché la risorsa idrica venga valorizzata.
Anno	Descrizione
2013	Si è concluso lo studio legato agli acquiferi presenti nel territorio

4 - UN PERCORSO PROGRAMMATICO A PIU' DIMENSIONI: PARTECIPAZIONE E GOVERNANCE URBANA

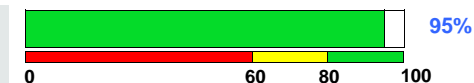
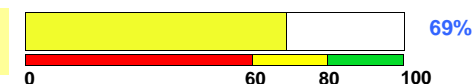


401 - Organizzazione ed assetto istituzionale

201140101 Promozione di forme educative alla partecipazione rivolte specialmente ai giovani, anche al fine di favorire l'ingresso delle nuove generazioni nella gestione della cosa pubblica e favorire il rinnovamento della classe dirigente.
Cattaruzza C.

Priorità: **MEDIA**

Missione: 01 Servizi istituzionali e generali, di gestione e di controllo



C - INDICATORI STRATEGICI DELL'AZIONE

01002 - N. corsi/partecipanti per amministratori realizzati

Cons. 2010 Cons. 2011 Cons. 2012 Cons. 2013 Prev. 2014 Cons. 2014 Prev. 2016

		0	4	0	0	1
--	--	---	---	---	---	---

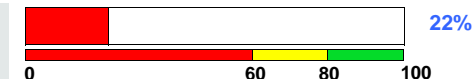
RISULTATI RAGGIUNTI

Anno	Descrizione
2012	Si è ulteriormente incentivata l'attività del Consiglio comunale dei ragazzi ampliando il numero di classi delle medie coinvolte e coinvolgendo per la prima volta anche alcune classi delle scuole superiori.
2013	Si è proseguita l'attività del Consiglio comunale dei ragazzi coinvolgendo nell'ambito del progetto "Cittadinanza consapevole" anche la Consulta giovanile per l'area dei giovani che hanno partecipato ai lavori di quattro sedute del consiglio Comunale dei ragazzi. Nel corso delle sedute i ragazzi sono stati anche coinvolti nel percorso di predisposizione del nuovo Piano regolatore generale.
2014	Si è proseguita l'attività del Consiglio comunale dei ragazzi

201140102 Reinterpretazione e evoluzione dell'esperienza delle circoscrizioni, attribuendo loro diverse funzioni: come luoghi di primo riferimento, in cui si costruiscono relazioni tra i cittadini e le istituzioni, centri civici aperti e fruibili da tutti; spazi autonomi, veri laboratori di autogoverno aperti alle diverse componenti della società che volontariamente si propongono di valorizzare il patrimonio locale; servizi interattivi di comunicazione che veicolino le informazioni, la documentazione, le forme di consultazione tra i cittadini e le istituzioni; sedi in cui sviluppare percorsi di partecipazione mirati per i progetti e gli interventi di maggior interesse.

Mazzer R.

Priorità: ALTA



Missione: 01 Servizi istituzionali e generali, di gestione e di controllo

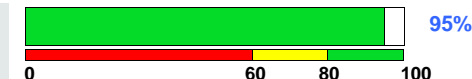
RISULTATI RAGGIUNTI

Anno	Descrizione
2012	Si è predisposta una bozza di regolamento che introduce delle possibili sperimentazioni di nuove esperienze nell'ambito circoscrizionale.
2013	Azione da rivedere alla luce di un nuovo scenario modificato dal 2011.
2014	Lo strumento delle circoscrizioni va rifondato in quanto c'è bisogno di creare un legame diverso tra cittadini ed istituzioni.

201140103 Piano strategico: promozione di un'azione strategica con un orizzonte che vada oltre i confini della città e la durata di un mandato amministrativo. Sperimentaremo pratiche di governance urbana che prevedono: la costruzione di partnership tra diversi livelli di governo e tra diversi soggetti pubblici e privati; la costruzione di visioni e scenari che portino a progetti strategici condivisi da territori diversi e da un insieme eterogeneo di partners pubblici e privati; il coordinamento delle politiche territoriali, delle reti e dei servizi sovracomunali.

Pedrotti C.

Priorità: ALTA



Missione: 01 Servizi istituzionali e generali, di gestione e di controllo

C - INDICATORI STRATEGICI DELL'AZIONE

01002 - N. convenzioni attivate con altri enti

Cons. 2010	Cons. 2011	Cons. 2012	Cons. 2013	Prev. 2014	Cons. 2014	Prev. 2016
		2	0	0	0	5

RISULTATI RAGGIUNTI

Anno	Descrizione
2012	Attività economiche: convenzionamento comune di Fontanafredda e Roveredo in Piano. Controllo di Gestione: convenzionamento comune di Cordenons avviato nel 2012 e formalizzato nel 2013. Progetto Gender Driver: con il comune di Azzano X Progetto Città sicura: con i comuni di Fiume veneto e Zoppola
2013	E' proseguita l'attività di promozione delle gestioni associate al fine di ottenere economie di scala a beneficio degli enti.
2014	Con l'avvio dell'UTI nel 2016 troverà compimento il progetto della città dei centomila e oltre.


OBIETTIVI DI SVILUPPO REALIZZATI

Opere strategiche, Politiche energetiche, 2012 Comando Provinciale dei carabinieri - Costruzione edificio da destinare a sede del Nuovo Comando Provinciale dei Carabinieri. Entro il 04/03/2015 17.000.000,00

Elenco Indicatori		Obiettivo	31/12	Sc. V.A.	% Real.
01	% di realizzazione	67	50	-17,00	75%

Opere strategiche, Politiche energetiche, 2012 Ex comando divisione Ariete - Lavori di sistemazione copertura. Entro il 29/02/2012. 350.000,00

Elenco Indicatori		Obiettivo	31/12	Sc. V.A.	% Real.
01	% di realizzazione	100	97	-3,00	97%

Avvocatura 2014 Studio fattibilità giuridica istituzione dell'ufficio legale sovracomunale. Entro 31/12/2014
Grado rispetto prev. 100 

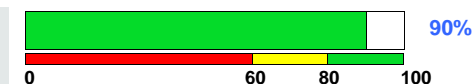
Elenco Indicatori		Obiettivo	30/04	31/08	31/12	Sc. V.A.	% Real.
01	% di realizzazione	100	53	70	100	0,00	100%

201140104 Incentivazione della lotta all'evasione fiscale, i cui proventi potrebbero in parte affluire ai Comuni, anche nella in prospettiva di modifiche delle normative sulle autonomie locali e nell'ipotesi di ridimensionamento delle entrate tributarie.

Mazzer R.

Priorità: **ALTA**

Missione: 01 Servizi istituzionali e generali, di gestione e di controllo



RISULTATI RAGGIUNTI

Anno	Descrizione
2012	Avvio del progetto con la Questura, la Guardia di finanza e le altre forze di polizia dello stato volto a (completa Buranel)
2014	E' stato realizzata una banca dati integrata per il recupero dell'evasione e il controllo dei pagamenti. La base dati consentirà gradualmente l'invio ai contribuenti dei bollettini dei diversi tributi precompilati.

OBIETTIVI DI SVILUPPO REALIZZATI

Tributi 2012 Verifica su segnalazione dell'Agenzia delle Entrate effettuata mediante accertamenti sintetici, delle posizioni segnalate in relazione ai tributi ICI, IMU, TARSU, Pubblicità e Tosap. Entro il 31/12/2012

Elenco Indicatori		Obiettivo	31/12	Sc. V.A.	% Real.
01	% di realizzazione	100	100	0,00	100%

Vigilanza e sicurezza 2012 Progetto "lotta all'evasione". Entro il 31/12/2012

Elenco Indicatori		Obiettivo	31/12	Sc. V.A.	% Real.
01	% di realizzazione	100	99	-1,00	99%

Tributi 2013 Strumenti di contrasto all'evasione: attivazione convenzione con l'Agenzia delle Entrate per individuare posizioni irregolari in conformità agli indirizzi ultimamente forniti dalla Corte dei Conti. Entro il 30/11/2013.

Elenco Indicatori		Obiettivo	31/12	Sc. V.A.	% Real.
01	% di realizzazione	100	100	0,00	100%

Tributi 2013 Realizzazione banca dati aggiornata e certificata delle posizioni IMU tramite la bonifica dei dati provenienti dalla gestione esterna. Entro il 31/12/2013.

Elenco Indicatori		Obiettivo	31/12	Sc. V.A.	% Real.
01	% di realizzazione	100	50	-50,00	50%

Tributi 2013 Fornire al cittadino un unico punto di riferimento per il cambio di residenza e la variazione TARES al fine di semplificare il processo (in collaborazione con il servizio Anagrafe). Entro il 31/12/2013.

Elenco Indicatori		Obiettivo	31/12	Sc. V.A.	% Real.
01	% di realizzazione	100			

Tributi 2013 Emissione avvisi di accertamenti 2007 TARSU per recupero evasione. Entro il 31/12/2013.

Elenco Indicatori		Obiettivo	31/12	Sc. V.A.	% Real.
01	% di realizzazione	100	60	-40,00	60%

Tributi 2014 Realizzazione nuova banca dati contribuenti che fornisca un'informazione dettagliata anagrafica, patrimoniale e tributaria attraverso l'incrocio delle diverse banche dati attualmente a disposizione dell'amministrazione (realizzato in collaborazione con il servizio sistemi informativi e SIT). Entro il 30/04/2015. Fine rivista 31/05/2015. 27.000,00

Grado rispetto prev. 91 ■

Elenco Indicatori		Obiettivo	30/04	31/08	31/12	Sc. V.A.	% Real.
01	% di realizzazione	45	15	20	35	-10,00	78%

Tributi 2014 Studio di fattibilità per la realizzazione della banca dati aggiornata e certificata delle posizioni IMU tramite la bonifica dei dati provenienti dalla gestione esterna. Entro il 31/12/2014.

Grado rispetto prev. 100 ■

Elenco Indicatori		Obiettivo	30/04	31/08	31/12	Sc. V.A.	% Real.
01	% di realizzazione	100	20	55	100	0,00	100%

C - INDICATORI STRATEGICI

Cons. 2010 Cons. 2011 Cons. 2012 Cons. 2013 Prev. 2014 Cons. 2014 Prev. 2016

Centro di Costo: 010 ORGANI ISTITUZIONALI

Centro Elementare: 01001 GIUNTA COMUNALE

- Grado di puntualità e qualità dell' attività di programmazione e di monitoraggio

3	3	3	3	3	3,00	
---	---	---	---	---	------	--

- Tempo medio dedicato per atto deliberativo (Giunta) (ore)

2,78	1,05	1,37	1,35	1,35	1,35	0
------	------	------	------	------	------	---

- % delibere pubblicate nel giorno di adozione

100,00	100,00	100,00	100,00	100	100,00	
--------	--------	--------	--------	-----	--------	--

Centro Elementare: 01002 CONSIGLIO COMUNALE

- Grado di puntualità e qualità dell' attività di programmazione e di monitoraggio

3	3	3	3	3	3,00	
---	---	---	---	---	------	--

- Tempo medio dedicato per atto deliberativo

9,09	10,00	9,73	9,49	9,5	9,50	0
------	-------	------	------	-----	------	---

- Totale spesa corrente media per residente per funzionamento Comune (Totale spesa funz. Ente/Residenti)

1484,01	1643,56	1487,08	1568,52	1680	1641,55	
---------	---------	---------	---------	------	---------	--

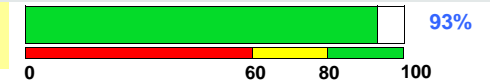
Centro Elementare: 01003 TRASPARENZA, ANTICORRUZIONE, DECENTRAMENTO#

- Grado di puntualità e qualità dell' attività di programmazione e di monitoraggio

3	3	3	3	3	3,00	
---	---	---	---	---	------	--

- % delle determinazioni controllate				2,12	2,12	2,04	0
- % contratti rogati e non rogati controllati				2,82	2,11	2,28	0
- % ordini di somministrazione e atti di liquidazione della spesa (fatture) controllati				1,09	1,09	1,10	0
- % Autorizzazioni commerciali controllate				2,25	1,12	0,99	0
- % Permessi di costruire controllati				11,76	11,76	13,33	0

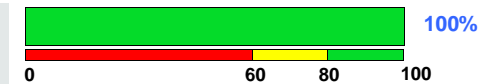
402 - Funzionamento dell'apparto comunale



201140201

Mazzer R.

Interventi sull'organizzazione e sulle modalità di funzionamento dell'apparato comunale, rimodulando ed integrando funzioni diverse, sviluppando tecniche di management ed organizzazione per progetti coordinate da staff intersettoriali o anche interistituzionali, sganciati dalle gerarchie precostituite.



Priorità: ALTA

Missione: 01 Servizi istituzionali e generali, di gestione e di controllo

RISULTATI RAGGIUNTI

Anno	Descrizione
2012	Sono stati attivati i progetti trasversali Pibus, Spending review. E' stata approvata la nuova macrostruttura dell'ente.
2013	Sono proseguite le analisi interne sul clima aziendale.
2014	Approvata nuova Macrostruttura con attenzione alla logistica e alla riduzione dei costi delle strutture comunali.

OBIETTIVI DI SVILUPPO REALIZZATI

Gestione associata 2012 Modifica del vigente regolamento sui rapporti di lavoro a tempo parziale alla luce della nuove disposizioni normative. Entro il 31/12/2012.
Risorse umane

Elenco Indicatori		Obiettivo	31/12	Sc. V.A.	% Real.
01	% di realizzazione	100	100	0,00	100%

Gestione associata 2012 Definizione nuovo assetto organizzativo del Comune in conseguenza dell'insediamento della nuova Amministrazione. Entro il 30/06/2012.
Risorse umane

Elenco Indicatori		Obiettivo	31/12	Sc. V.A.	% Real.
01	% di realizzazione	100	100	0,00	100%

Gestione associata 2012 Realizzazione corsi di formazione previsti dal piano formativo 2010-2012. Entro il 31/12/2012
Risorse umane

Elenco Indicatori		Obiettivo	31/12	Sc. V.A.	% Real.
01	% di realizzazione	100	100	0,00	100%

Gestione associata 2012 Adempimenti sulle posizioni dirigenziali a seguito approvazione nuova macrostruttura. Entro il 31/05/2012
Risorse umane

Elenco Indicatori		Obiettivo	31/12	Sc. V.A.	% Real.
01	% di realizzazione	100	100	0,00	100%

Gestione associata 2012 Chiusura con accordo conciliativo del contenzioso inerente l'applicazione art. 30 CCRL 2002 per area vigilanza. Entro il 27/03/2012.
Risorse umane

Elenco Indicatori		Obiettivo	31/12	Sc. V.A.	% Real.
01	% di realizzazione	100	100	0,00	100%

Gestione associata Risorse umane 2012 Analisi e presentazione prima tranche analisi clima aziendale e valutazione dei possibili rischi stress lavoro-correlato. Entro il 17/12/2012.

Elenco Indicatori		Obiettivo	31/12	Sc. V.A.	% Real.
01	% di realizzazione	100	100	0,00	100%

Gestione associata Risorse umane 2012 Definizione competenze professionali personale dipendente. Rilevazione competenze esistenti del personale. Riformulazione struttura del Piano della formazione. Entro il 31/12/2013.

Elenco Indicatori		Obiettivo	31/12	Sc. V.A.	% Real.
01	% di realizzazione	80	80	0,00	100%

Gabinetto del Sindaco, gestione associata 2012 Potenziare l'efficacia della comunicazione interna favorendo la circolazione delle informazioni, incentivando la condivisione di contenuti da parte dei dipendenti e creando una base organizzata di conoscenza condivisa (in collaborazione con i Sistemi Informativi). Studio per il redesign della rete intranet. Entro il 31/12/2012

Elenco Indicatori		Obiettivo	31/12	Sc. V.A.	% Real.
01	% di realizzazione	100			

Servizi Sociali comunali - Sportello sociale al 2012 Costituzione di un nuovo servizio al cittadino che faccia da punto di raccolta e di riferimento per le domande di contributo di utenti privati con informatizzazione dei procedimenti e l'utilizzo della firma grafometrica. Entro il 31/12/2012

Elenco Indicatori		Obiettivo	31/12	Sc. V.A.	% Real.
01	% di realizzazione	100	85	-15,00	85%

Direzione Generale - Gestione associata 2013 Progetto "spending review" dei servizi comunali con la predisposizione di apposite schede contabili ed extracontabili per ciascun centro di costo significativo, in collaborazione con i servizi Contabilità e Gabinetto del Sindaco: definizione nuovo bilancio di previsione 2013 rivisitato. Progetto trasversale all'intera struttura. Entro il 10/07/2013

Elenco Indicatori		Obiettivo	31/12	Sc. V.A.	% Real.
01	% di realizzazione	100	100	0,00	100%

Direzione Generale - Gestione associata 2013 Analisi e mappatura processi Ambito. Entro il 31/12/2013

Elenco Indicatori		Obiettivo	31/12	Sc. V.A.	% Real.
01	% di realizzazione	100	100	0,00	100%

Direzione Generale - Gestione associata 2013 Predisposizione nuovo regolamento sui Controlli Interni, in collaborazione con i servizi Organi istituzionali, Contabilità e Partecipate. Entro il 11/02/2013

Elenco Indicatori		Obiettivo	31/12	Sc. V.A.	% Real.
01	% di realizzazione	100	100	0,00	100%

Gestione associata Risorse umane 2013 Realizzazione seconda tranche analisi clima aziendale e valutazione dei possibili rischi stress lavoro-correlato. Entro il 30/04/2013.

Elenco Indicatori		Obiettivo	31/12	Sc. V.A.	% Real.
01	% di realizzazione	100	100	0,00	100%

Gestione associata Risorse umane 2013 Consultazione dei dipendenti a tutti i livelli organizzativi ai fini di coadiuvare la dirigenza e gli organi preposti nelle scelte organizzative di gestione aziendale. Entro 15.09.2013.

Elenco Indicatori		Obiettivo	31/12	Sc. V.A.	% Real.
01	% di realizzazione	100	100	0,00	100%


Gabinetto del Sindaco, gestione associata 2013 Aggiornamento linee guida per l'immagine coordinata e l'adozione nell'intero Ente. Entro il 31/12/2013

Elenco Indicatori		Obiettivo	31/12	Sc. V.A.	% Real.
01	% di realizzazione	100	15	-85,00	15%

Gabinetto del Sindaco, gestione associata 2013 Rilascio APP del comune di Pordenone per Android e I Phone. Entro il 31/12/2013


Elenco Indicatori		Obiettivo	31/12	Sc. V.A.	% Real.
01	% di realizzazione	100			

Centrale unica di committenza 2014 Monitoraggio Piano Anticorruzione: rilevazione attuazione obiettivi di miglioramento sui processi che hanno evidenziato criticità in fase di prima approvazione del Piano. Entro il 31/12/2014. Rivisto entro il 31/01/2015.

Grado rispetto prev. 95 


Elenco Indicatori		Obiettivo	30/04	31/08	31/12	Sc. V.A.	% Real.
01	% di realizzazione	100	40	52	90	-10,00	90%

Direzione Generale - Gestione associata 2014 Studio di fattibilità implementazione nuova versione web del software GesPeg tramite l'accesso a finanziamenti europei e realizzazione partnership con enti già convenzionati e nuovi partner esteri. Entro il 31/12/2016

Grado rispetto prev. 100 


Elenco Indicatori		Obiettivo	30/04	31/08	31/12	Sc. V.A.	% Real.
01	% di realizzazione	40	10	30	40	0,00	100%

Gestione associata Risorse umane 2014 Nuovo assetto organizzativo del Comune. Entro 16/05/2014.

Grado rispetto prev. 100 

Elenco Indicatori		Obiettivo	30/04	31/08	31/12	Sc. V.A.	% Real.
01	% di realizzazione	100	100	100	100	0,00	100%


Gestione associata Risorse umane 2014 Sistema di valutazione della performance del personale dipendente, posizioni organizzative e dirigenti. Entro 30/04/2014. Rivisto entro il 15/11/2014. Rivisto 28/02/2015

Grado rispetto prev. 100 

Elenco Indicatori		Obiettivo	30/04	31/08	31/12	Sc. V.A.	% Real.
01	% di realizzazione	80	60	68	80	0,00	100%


Gestione associata 2014 Predisposizione piattaforma contrattuale in sostituzione dei CCDIT scaduti il 31/12/2012 (DIRETTIVA ANCI 27.02.2013). Entro 27/02/2014.

Risorse umane

Grado rispetto prev. 100 


Elenco Indicatori		Obiettivo	30/04	31/08	31/12	Sc. V.A.	% Real.
01	% di realizzazione	100	100	100	100	0,00	100%

Gabinetto del Sindaco, gestione associata 2014 Redazione interna del documento annuale organizzativo sulla sicurezza informatica dell'Ente con attività di verifica delle misure minime di sicurezza delle informazioni e del rispetto degli adempimenti sulla privacy. Entro il 19/12/2014

Grado rispetto prev. 100 


Elenco Indicatori		Obiettivo	30/04	31/08	31/12	Sc. V.A.	% Real.
01	% di realizzazione	100		30	100	0,00	100%

Gabinetto del Sindaco, gestione associata 2014 Ottimizzazione delle dotazioni strumentali rivolte al 10% del personale in servizio adeguando anche i sistemi operativi privi di supporto di assistenza. Entro il 31/12/2014

Grado rispetto prev. 100 


Elenco Indicatori		Obiettivo	30/04	31/08	31/12	Sc. V.A.	% Real.
01	% di realizzazione	100	20	45	100	0,00	100%

Gabinetto del Sindaco, gestione associata 2014 Analisi delle metodologie di sviluppo in proprio degli applicativi e proposta di soluzioni più evolute in relazione agli standard di riferimento. Entro il 30/06/2015

Grado rispetto prev. 100 

Elenco Indicatori		Obiettivo	30/04	31/08	31/12	Sc. V.A.	% Real.
01	% di realizzazione	50		25	50	0,00	100%

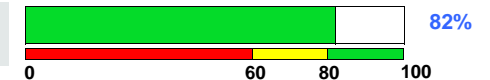
Gabinetto del Sindaco, gestione associata 2014 Analisi dei Workflow Management Systems e conseguente proposta di utilizzo nell'Amministrazione con l'obiettivo di ottimizzare i diversi processi gestionali ed organizzativi, correlati anche alla relativa gestione documentale. Entro il 30/06/2015

Grado rispetto prev. 100 

Elenco Indicatori		Obiettivo	30/04	31/08	31/12	Sc. V.A.	% Real.
01	% di realizzazione	80		30	80	0,00	100%

201140202 Azioni per favorire la semplificazione delle procedure e l'utilizzo del protocollo informatico anche con il convenzionamento delle strutture pubbliche interessate all'utilizzo di Interprana.

Mazzer R.



Priorità: ALTA

Missione: 01 Servizi istituzionali e generali, di gestione e di controllo

RISULTATI RAGGIUNTI

Anno	Descrizione
2012	L'utilizzo della posta elettronica certificata è aumentato del 269% rispetto al 2011 da 3695 a 9957 spedizioni.
Anno	Descrizione
2013	Nel 2013 si è ulteriormente incrementato l'utilizzo del protocollo informatico e della posta certificata arrivando a 19.459 spedizioni (+525% su 2011). L'indagine effettuata per rilevare l'interesse dei Caff ad utilizzare interprana non ha riscontrato interesse negli operatori.

OBIETTIVI DI SVILUPPO REALIZZATI

Provveditorato 2012 Asta on-line fornitura energia elettrica.
Finalità: Ultimo step nella innovazione dei processi di acquisto il ricorso all'asta elettronica per la fornitura di energia elettrica per il periodo 2012/2013 al fine di conseguire ulteriori risparmi di spesa rispetto alle condizioni economiche della attuale convenzione "Consp 8". Entro il 01/07/2012

Elenco Indicatori		Obiettivo	31/12	Sc. V.A.	% Real.
01	% di realizzazione	100	100	0,00	100%

Servizi amministrativi di settore - Patrimonio 2012 Esecuzione piano delle compravendite 2012 approvate dal Piano delle Alienazioni/acquisizioni e completamento di parte dei precedenti piani. Entro il 31/03/2013

Elenco Indicatori		Obiettivo	31/12	Sc. V.A.	% Real.
01	% di realizzazione	100	50	-50,00	50%

Servizi amministrativi di settore - Patrimonio 2012 Implementazione del programma GesPeg utenze con la classificazione anche dei beni concessi a terzi, e con la classificazione delle specifiche caratteristiche: regime patrimoniale, specifiche tecniche catastali, valore, superficie e condizione di occupazione attuale e termini dei contratti, ecc.. Entro il 31/12/2012

Elenco Indicatori		Obiettivo	31/12	Sc. V.A.	% Real.
01	% di realizzazione	100	20	-80,00	20%

Servizi Demografici, Cimiteri e servizi funebri 2012 Posta elettronica certificata e firma digitale: trasmettere almeno l' 80% delle comunicazioni con gli altri enti pubblici attraverso l'uso dello strumento. Entro il 31/12/2012

Elenco Indicatori		Obiettivo	31/12	Sc. V.A.	% Real.
01	% di realizzazione	100	100	0,00	100%

Gabinetto del Sindaco, gestione associata 2012 Avvio e monitoraggio del servizio di conservazione sostitutiva per i documenti predisposti in forma elettronica e analisi della documentazione pregressa per il loro adeguamento e messa in conservazione sostitutiva. Entro il 31/12/2012

Elenco Indicatori		Obiettivo	31/12	Sc. V.A.	% Real.
01	% di realizzazione	100	100	0,00	100%

Centrale unica di committenza 2013 Predisporre le direttive, gli schemi di atti, la modulistica e le modalità operative da seguire per tutte la gestione di tutte le gare dell' Ente. Entro il 31/12/2013.

Elenco Indicatori		Obiettivo	31/12	Sc. V.A.	% Real.
01	% di realizzazione	100	100	0,00	100%

Servizi Demografici, Cimiteri e servizi funebri 2013 Realizzazione opuscolo informativo dei servizi demografici "Semplificazione dei servizi demografici" contenente le informazioni utili per il cambio di residenza e il rilascio di certificati, promuovendo l'utilizzo del web, di Interprana e degli appuntamenti per la gestione di tali richieste. Entro 31/10/2013

Elenco Indicatori		Obiettivo	31/12	Sc. V.A.	% Real.
01	% di realizzazione	100			

Servizi Demografici, Cimiteri e servizi funebri 2013 Fornire al cittadino un unico punto di riferimento per il cambio di residenza e la variazione TARES al fine di semplificare il processo (in collaborazione con il servizio Tributi). Entro il 31/10/2013.

Elenco Indicatori		Obiettivo	31/12	Sc. V.A.	% Real.
01	% di realizzazione	100	20	-80,00	20%

Gabinetto del Sindaco, gestione associata 2013 Predisposizione studio di fattibilità utile alla definizione dei piani di emergenza, in caso di eventi disastrosi, la continuità delle operazioni ritenute indispensabili a fornire servizi e il ritorno alla normale operatività secondo la normativa prevista del Codice dell'Amministrazione Digitale 2011. Entro il 31/12/2013

Elenco Indicatori		Obiettivo	31/12	Sc. V.A.	% Real.
01	% di realizzazione	100	45	-55,00	45%

Gabinetto del Sindaco, gestione associata 2013 Revisione dei contratti in essere per i servizi di manutenzione informatici secondo la normativa Legge n. 135 del 07/08/2012 (Spending Review). Entro il 31/07/2013.

Elenco Indicatori		Obiettivo	31/12	Sc. V.A.	% Real.
01	% di realizzazione	100	100	0,00	100%

Gabinetto del Sindaco, gestione associata 2013 Revisione dell'infrastruttura della rete dati in relazione alle politiche di indirizzo amministrativo tramite sostituzione, aggiornamento e revisione dei vari dispositivi e delle politiche gestionali. Entro il 31/12/2013.

Elenco Indicatori		Obiettivo	31/12	Sc. V.A.	% Real.
01	% di realizzazione	100	100	0,00	100%

Politiche del territorio, SIT 2013 Miglioramento/integrazione dei servizi web per il cittadino/professionista per l'edilizia privata per aumentare la fruibilità dei servizi via web e ridurre la mobilità. Entro il 15/11/2013.

Elenco Indicatori		Obiettivo	31/12	Sc. V.A.	% Real.
01	% di realizzazione	100	92	-8,00	92%

Centrale unica di committenza 2014 Completamento progetto di decentramento della protocollazione ai settori e servizi nell'ente. Entro il 30/06/2014

Grado rispetto prev. 0 

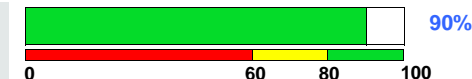
Elenco Indicatori		Obiettivo	30/04	31/08	31/12	Sc. V.A.	% Real.
01	% di realizzazione	100	0	0			

201140203 **Trasparenza sui servizi comunali: avvio processo per giungere alla presentazione in Consiglio comunale dei principali risultati e indicatori gestionali con l'evidenza delle performance realizzate dei dirigenti e funzionari con responsabilità di risultato rispetto ai target assegnati.**

Mazzer R.

Priorità: **ALTA**

Missione: 01 Servizi istituzionali e generali, di gestione e di controllo



RISULTATI RAGGIUNTI

OBIETTIVI DI SVILUPPO REALIZZATI

Direzione Generale - Gestione associata 2012 Predisposizione e pubblicazione sul sito internet della prima Relazione sulla Performance che evidenzia i risultati raggiunti rispetto agli obiettivi programmati e alle risorse assegnate evidenziando gli eventuali scostamenti. Entro il 16/11/2012.

Elenco Indicatori		Obiettivo	31/12	Sc. V.A.	% Real.
01	% di realizzazione	100	100	0,00	100%

Servizi Demografici, Cimiteri e servizi funebri 2012 Aggiornamento Carta dei Servizi. Entro il 31/01/2013.

Elenco Indicatori		Obiettivo	31/12	Sc. V.A.	% Real.
01	% di realizzazione	100	91	-9,00	91%

Gabinetto del Sindaco, gestione associata 2013 Trasparenza amministrativa servizio capofila: pubblicazione procedimenti amministrativi. Obiettivo trasversale a tutto il settore. Entro il 31/10/2013.

Elenco Indicatori		Obiettivo	31/12	Sc. V.A.	% Real.
01	% di realizzazione	100	95	-5,00	95%

Direzione Generale - Gestione associata 2014 Seconda fase progetto spending review: implementazione nuova sezione del software GesPeg dedicata alla Contabilità analitica al fine di consentire all'intera struttura una consultazione di dettaglio dei costi dei servizi per favorire i processi di miglioramento dell'efficienza e di riduzione dei costi. Entro il 31 gennaio 2015.

Grado rispetto prev. 100

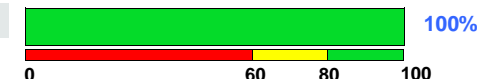
Elenco Indicatori		Obiettivo	30/04	31/08	31/12	Sc. V.A.	% Real.
01	% di realizzazione	90	0	52	90	0,00	100%

201140204 **Incentivazione dell'utilizzo dei fondi europei per il finanziamento dei nuovi progetti da realizzare**

Rubino F.

Priorità: **ALTA**

Missione: 01 Servizi istituzionali e generali, di gestione e di controllo



C - INDICATORI STRATEGICI

Cons. 2010 Cons. 2011 Cons. 2012 Cons. 2013 Prev. 2014 Cons. 2014 **Prev. 2016**

Centro di Costo: 015 DIREZIONE GENERALE - PROGRAMMAZIONE E CONTROLLO

Centro Elementare: 01503 PROGRAMMAZ. CONTROLLO GESTIONE E STRATEGICO

- N. enti aderenti alla rete del CdG (Compreso PN)

20	22	25	27	28	28	
----	----	----	----	----	----	--

- N. indagini soddisfazione utenti (servizi dell'ente interessati)	12	10	10	11	10	9	
Centro di Costo: 050 GESTIONE ASSOCIATA RISORSE UMANE							
- Incidenza della spesa del personale sulle entrate correnti (compresa IRAP)	23,55	21,98	23,89	22,64	21,23	21,09	
- N. dipendenti e collaboratori TPE in servizio nell'ente per 1000 residenti	10,03	9,87	9,79	9,55	9,38	9,21	
- N. dipendenti e collaborat. TPE per 1000 residenti al netto Aster e DOA	9,33	9,08	9,17	8,3	8,4	8,61	
- Incidenza del personale dirigente sul totale dipendenti	3,22	1,36	1,77	1,57	1,57	1,60	0
- Ore lavorate medie annuali per dipendente (TPE)	1509,11	1497,35	1512,39	1509,67	0	1522,65	0
- Ore medie di assenza per dipendente (TPE)	131,16	129,44	112,63	96,31	0	108,92	0
- % ore di assenza totali sulle ore dovute dal personale dipendente	7,42	7,41	6,74	6,14	6,14	5,79	
- Di cui % ore di assenza per malattie e infortuni su ore dovute dal personale dipendente	2,97	3,63	3,68	3,15	3,15	2,93	
- Di cui % ore di assenza per sostenibilità (maternità, allattamento, ass.za familiare) su ore dovute dal personale dipendente	4,06	3,23	2,63	2,35	2,35	2,33	
- N. collaboratori Tempo Pieno Equivalente in servizio nell'anno (co.co.co + interinali)	12,81	17,65	18,87	15,50	7,25	4,31	0
- N. dipendenti Tempo Pieno Equivalente in servizio nell'anno	505,11	493,31	492,33	484,8	479,76	477,59	
- Totale numero dipendenti e collaboratori TPE in servizio nell'anno	517,92	510,96	511,20	500,30	487,01	481,90	0
Centro di Costo: 062 COMUNICAZIONE INTEGRATA - URP							
- Numero utenti per gg di apertura	147,18	136,29	138,59	127,19	126,48	169,44	0
- N. reclami totali presentati	6,00	7,00	7,00	7,00	0	3,00	0
- Valutazione complessiva questionario soddisfazione utenti (Servizio URP)	9	9	9	9	9	9	
- N. accessi al sito Web	566820	683101	718414	802998	810000	1030555	
- Valutazione complessiva questionario soddisfazione utenti (sito internet)	6	8	8	8	8	7	
Centro di Costo: 091 CONTABILITA'							
- Grado di rigidità della spesa corrente del bilancio	40,98	40,49	40,9	39,18	35,47	35,46	
- Rispetto patto di stabilità (1=sì,2=no)	1,00	1,00	1,00	1,00	1	1,00	
- Tempo medio pagamenti (gg) Spesa Corrente	0	48,16	40,21	30,51	30	31,31	
- Tempo medio pagamenti (gg) Spesa Investimento	0	37,5	27	23,07	30	15,33	0
Centro di Costo: 110 TRIBUTI							
- Valutazione complessiva questionario soddisfazione utenti	9	9	9	9	9	9	
Centro di Costo: 120 AVVOCATURA							
- N. vertenze pendenti	104	83	86	69	51	68,00	0
- Percentuale vertenze con esito positivo sul totale chiuse	62,5	84,44	83,33	82,5	80	82,61	0
- % cause seguite internamente	84,08	88,37	85,71	89,29	89,36	89,13	0
Centro di Costo: 670 SISTEMA INFORMATIVO TERRITORIALE							

- N. accessi esterni banca dati SIT - Edilizia Privata	9940	9833	10490	9855	8500	9703	
--	------	------	-------	------	------	------	--