


COMUNE DI PORDENONE



*Ricognizione stato di attuazione obiettivi
di Peg e piano della Performance
al 31 agosto 2013.*

***III SETTORE - SAPERI E SERVIZI
ALLA PERSONA***

INDICE

Sintesi risultati per Settore - Centro di costo

Pagina

I

SETTORE III - SAPERI E SERVIZI ALLA PERSONA

C.d.C.	C.elem.		Pagina	
80		Informagiovani	Pagina	1
432		Servizi sociali		
	43201	Minori	Pagina	2
	43202	Anziani	Pagina	3
	43203	Handicap	Pagina	4
	43204	Disagio	Pagina	5
	43205	Servizi generali	Pagina	7
	43206	Progetto giovani	Pagina	9
	43207	Sportello contributi	Pagina	11
447		Servizi rivolti agli animali	Pagina	12
364		Refezioni scolastiche	Pagina	13
450		Centro Anziani Torre	Pagina	16
460		Casa Serena	Pagina	18

SETTORE III - SAPERI E SERVIZI ALLA PERSONA

C.d.C.	C.elem.		
431		Ambito Distretto Urbano 6.5	
	43101	Minori Ambito	Pagina 21
	43102	Anziani Ambito	Pagina 23
	43103	Handicap Ambito	Pagina 25
	43104	Disagio Ambito	Pagina 26
	43111	Minori Ambito - Cordenons	Pagina 28
	43112	Anziani Ambito - Cordenons	Pagina 29
	43113	Handicap Ambito - Cordenons	Pagina 31
	43114	Disagio Ambito - Cordenons	Pagina 32
	43121	Minori Ambito - Porcia	Pagina 34
	43122	Anziani Ambito - Porcia	Pagina 35
	43123	Handicap Ambito - Porcia	Pagina 37
	43124	Disagio Ambito - Porcia	Pagina 38
	43131	Minori Ambito - Roveredo	Pagina 40
	43132	Anziani Ambito - Roveredo	Pagina 41
	43133	Handicap Ambito - Roveredo	Pagina 43
	43134	Disagio Ambito - Roveredo	Pagina 44
	43141	Minori Ambito - S. Quirino	Pagina 46
	43142	Anziani Ambito - S. Quirino	Pagina 47
	43143	Handicap Ambito - S. Quirino	Pagina 49
	43144	Disagio Ambito - S. Quirino	Pagina 50
	43150	Ente gestore - Ambito	Pagina 52
350		Servizi scolastici	
	35005	Assistenza scolastica	Pagina 55
366		Trasposti scolastici	Pagina 60
441		Nidi - Infanzia	
	44101	Asilo Nido "A. Galvano" v.G.Cantore	Pagina 62
	44102	Asilo Nido "Il Germoglio" v.Auronzo	Pagina 65
	44103	Ampliamento posti nido	Pagina 66

SETTORE	CAPO SETTORE	DIRIGENTE DI SERVIZIO	POSIZIONI ORGANIZZATIVE	CENTRI DI COSTO	PESO TEORICO OBIETTIVI 2013							RISPETTO PREVISIONI AL 31 AGOSTO 2013							% RISPETTO PREVISIONI		
					centro	Elem.	Ob.	Int.	Ind.	TOTALE CENTRI	TOTALE SETT.	centro	Elem.	OB. Real.	Int. Real.	IND. Real.	TOT. Real.	% realizzato su previsto		TOTALE SETT.	
SERV. DI DIREZ.	GINI PAOLO			Personale	00050		231	20	27	278	1.209	00050		231,00	20	27	278	100,00%	1176	97,27%	
				BRESSAN F.	Avvocatura	00120				27		27	00120				27	27			100,00%
					Segreteria Generale	00015	01501			9		9	00015	01501			9	9			100,00%
				CANALE L.	Controllo di Gestione e Str.	00015	01503	266	10	36		312	00015	01503	266,00	10	36	312			100,00%
					Statistica	00015	01504			27		27	00015	01504			27	27			100,00%
					Segreteria Sindaco	00030	03001			9		9	00030	03001			9	9			100,00%
				AMBROSIO B.	Società partecipate	00030	03002	105		9		114	00030	03002	105,00		9	114			100,00%
					Comunicazione integrata-URP	00062		105		45		150	00062		105,00		45	150			100,00%
	Sistemi Informativi	00650		210	10	63	283	00650		182,00	5	63	250	88,34%							
SETT. I AFFARI GENERALI	GINI PAOLO			Giunta Comunale	00010	01001			27	27	271	00010	01001			27	27	100,00%	253	93,36%	
				Consiglio Comunale	00010	01002		5	18	23		00010	01002		5	18	23	100,00%			
				Trasparenza amm.va -Dec.	00010	01003			54	54		00010	01003			54	54	100,00%			
				Contratti e procedure di gara	00045		35	10	81	126		00045		35,00	10	72	117	92,86%			
		Protocollo	00061	06101		5	36	41	00061	06101		5	27	32	78,05%						
	MAURO P.				Demografica	00380	38001	224		99	323	569	00380	38001	154,00		99	253	78,33%	406	71,35%
					Elettorale	00380	38002			36	36		00380	38002			36	36	100,00%		
					Onoranze funebri	00410				45	45		00410				36	36	80,00%		
Servizi cimiteriali e polizia m.					00420		84		81	165	00420					81	81	49,09%			
SETT. II FINANZE	GINI PAOLO	DI CESARE S.		BORTOLUSSI M.	Contabilità	00091		70	10	54	134	1.268	00091		35,00	10	45	90	67,16%	912	71,92%
				DE BIASIO F.	Tributi	00110		343	5	162	510		00110		273,00		162	435	85,29%		
					Patrimonio (fino 08/07/13)*	00093		77	5	63	145		00093		7,00		9	16	11,03%		
					Provveditorato	00040	04002	231		81	312		00040	04002	165,00		81	246	78,85%		
					Centro stampa	00040	04003			27	27		00040	04003			27	27	100,00%		
				MASCHIO L.	Farmacie	000130	13001	77		63	140		000130	13001	35,00		63	98	70,00%		
SETT. III SAPERI E SERVIZI ALLA PERSONA	DI PRIMA G.			MORO E.	Asili nidi	00441	44101	238	15	99	352	2.730	00441	44101	238,00	10	90	338	96,02%	2646	96,92%
					Assistenza scolastica	00350	35005	175	30	9	214		00350	35005	175,00	30	9	214	100,00%		
					Trasporti scolastici	00366		49		9	58		00366		16,00		9	25	43,10%		
					Refezioni scolastiche	00364		105	25	63	193		00364		105,00	25	63	193	100,00%		
				FRANZIN S.	Ambito urbano	00431	43150	294		9	303		00431	43150	294,00		9	303	100,00%		
					Minori Ambito	00431	43101	56		27	83		00431	43101	56,00		27	83	100,00%		
					Anziani Ambito	00431	43102	49		9	58		00431	43102	49,00		9	58	100,00%		
					Handicap	00431	43103			9	9		00431	43103			9	9	100,00%		
					Disagio	00431	43104	112		18	130		00431	43104	112,00		18	130	100,00%		
					Minori Cordenons	00431	43111			36	36		00431	43111			36	36	100,00%		
					Anziani Cordenons	00431	43112			18	18		00431	43112			18	18	100,00%		
					Handicap Cordenons	00431	43113			18	18		00431	43113			18	18	100,00%		
					Disagio Cordenons	00431	43114			36	36		00431	43114			36	36	100,00%		
					Minori Porcia	00431	43121			36	36		00431	43121			36	36	100,00%		
					Anziani Porcia	00431	43122			18	18		00431	43122			18	18	100,00%		
					Handicap Porcia	00431	43123			18	18		00431	43123			18	18	100,00%		
					Disagio Porcia	00431	43124			36	36		00431	43124			36	36	100,00%		
					Minori Roveredo	00431	43131			36	36		00431	43131			36	36	100,00%		
					Anziani Roveredo	00431	43132			18	18		00431	43132			18	18	100,00%		
					Handicap Roveredo	00431	43133			18	18		00431	43133			18	18	100,00%		
				Disagio Roveredo	00431	43134			36	36	00431		43134			36	36	100,00%			
				Minori S. Quirino	00431	43141			36	36	00431		43141			36	36	100,00%			
				Anziani S. Quirino	00431	43142			18	18	00431		43142			18	18	100,00%			
				Handicap S. Quirino	00431	43143			18	18	00431		43143			18	18	100,00%			
				Disagio S. Quirino	00431	43144			36	36	00431		43144			36	36	100,00%			
				ROMANO G.	Servizi Generali	00432	43205	119		9	128		00432	43205	119,00		9	128	100,00%		
					Sportello contributi	00432	43207	70		9	79		00432	43207	70,00		9	79	100,00%		
					Informagiovani	00080				18	18		00080				18	18	100,00%		
					Minori	00432	43201			18	18		00432	43201			18	18	100,00%		
					Anziani	00432	43202			18	18		00432	43202			18	18	100,00%		
					Handicap	00432	43203			18	18		00432	43203			18	18	100,00%		
					Disagio	00432	43204	112		18	130		00432	43204	112,00		18	130	100,00%		
					Prog. Giovani	00432	43206	161		18	179		00432	43206	161,00		18	179	100,00%		
					Servizi agli animali	00447				18	18		00447				18	18	100,00%		
				GUGEL C.	Centro anziani di Torre	00450		70		18	88		00450		70,00		18	88	100,00%		
					Casa Serena	00460		105		99	204		00460		68,00		99	167	81,86%		



SETTORE	CAPO SETTORE	DIRIGENTE DI SERVIZIO	POSIZIONI ORGANIZZATIVE	CENTRI DI COSTO	PESO TEORICO OBIETTIVI 2013							RISPETTO PREVISIONI AL 31 AGOSTO 2013							% RISPETTO PREVISIONI	
					centro	Elem.	Ob.	Int.	Ind.	TOTALE CENTRI	TOTALE SETT.	centro	Elem.	OB. Real.	Int. Real.	IND. Real.	TOT. Real.	% realizzato su previsto		TOTALE SETT.
SETT.IV ATT. CULTURALI RICREATIVE E SPORTIVE	MAURO P.	GANZER G.	TASSAN O.	Biblioteca	00170	17001	98	20	72	190	1.004	00170	17001	98,00	20	72	190	100,00%	929	92,53%
				Archivio Storico	00170	17002			18	18		00170	17002			18	18	100,00%		
				Attività Culturali	00210	21001	168	5	9	182		00210	21001	168,00	5	9	182	100,00%		
				Ufficio Sport e tempo libero	00260		175	35	9	219		00260		175,00	35	9	219	100,00%		
				Museo d'Arte	00185	18501	7	15	36	58		00185	18501	7,00	15	36	58	100,00%		
				Museo delle Scienze	00185	18502	14	5	27	46		00185	18502	14,00	5	18	37	80,43%		
				Museo Archeologico	00185	18503	70	10	27	107		00185	18503	35,00	5	18	58	54,21%		
				Galleria d'Arte Moderna P. 1	00185	18504	140		9	149		00185	18504	123,00		9	132	88,59%		
				Spazie espositivi Parco 2	00185	18506	35			35		00185	18506	35,00		0	35	100,00%		
SETT.V ASSETTO TERRITORIAL E	ZOFREA A.	BIANCHET M.	PREDONZAN A.	Uff. Amm.vo LLPP Espropri	00511	51103	49		36	85	2.259	00511	51103	49,00		36	85	100,00%	1643	72,73%
				Protezione Civile	00540				9	9		00540				9	9	100,00%		
				Patrimonio (dal 09/07/13)*	00093							00093					0			
			LUTMAN G.	Area Tecnica 1	00511	51102	161	5	9	175		00511	51102	95,00	5	9	109	62,29%		
				Area Tecnica 2	00511	51105	119	10	9	138		00511	51105	84,00	5	9	98	71,01%		
			DEL MESTRE T.	Uffici Giudiziari	00630				9	9		00630				9	9	100,00%		
				Illuminazione pubblica e imp.	00511	51104			27	27		00511	51104			18	18	66,67%		
				Manut. Squadra operai	00620	62007			9	9		00620	62007			9	9	100,00%		
			IUS LUCIANO	Tutela Acque	00565	56502			18	18		00565	56502			18	18	100,00%		
				Sistema Idrico	00565	56503	455	30	18	503		00565	56503	150,00	25	9	184	36,58%		
				Strade, Piazze e Parcheggi	00511	51101	266		27	293		00511	51101	266,00		27	293	100,00%		
			TONEGUZZI M.	Edilizia privata	00580		112	20	117	249		00580		84,00	15	108	207	83,13%		
				Urbanistica - Pianificazione	00600	60001	70	60	36	166		00600	60001	70,00	55	36	161	96,99%		
			CIGANA SILVIA	S.I.T.	00670		56	25	9	90		00670		54,00	20	9	83	92,22%		
Sportello unico att.prod. SUAP	00470			343	10	135	488	00470		224,00	10	126	360	73,77%						
SETT. VI AMBIENTE E MOBILITA'	BRAZZAFOLLI F.			Aree verdi e parchi	00590		273		54	327	1.457	00590		257,00		45	302	92,35%	1416	97,19%
				Tutela e sost. ambient.	00595	59501	161	5	54	220		00595	59501	145,00	5	54	204	92,73%		
				Gest.prog. Speciali energia	00595	59502	175	10	9	194		00595	59502	175,00	10	9	194	100,00%		
				Amm.vo ambiente	00595	59503	273	5		278		00595	59503	273,00	5		278	100,00%		
				Mobilità urbana	00505		371	40	27	438		00505		371,00	40	27	438	100,00%		
SETT.VII VIGILANZA	BURANEL A.			Polizia municipale	00160	16001	140	5	81	226	262	00160	16001	140,00	5	81	226	100,00%	253	96,56%
				Notificazioni	00160	16002			36	36		00160	16002			27	27	75,00%		
							7.504	465	3.060	11.029	11.029									
													6.330	415	2.889	9.634	87,35%			

*Il servizio Patrimonio è stato trasferito al settore Ambiente e Mobilità dal 08/07/2013

●	Rispetto delle previsioni	≤	80%
●	Rispetto delle previsioni	≥	81% ≤ 90%
●	Rispetto delle previsioni	≥	91%



COMUNE di PORDENONE - MONITORAGGIO STATO DI ATTUAZIONE OBIETTIVI AL 31/08/2013

SETTORE III - Saperi e Servizi alla persona





Direzione P.O. Servizi Sociali comunali

Di Prima Giovanni

C. Costo 080 INFORMAGIOVANI

RELAZIONE DEL RESPONSABILE DI CENTRO AL 31/08

L'attività è in linea con le previsioni.

ATTIVITA' ORDINARIA AL 31/08	Note	Valutato	Cons. 2010	Cons. 2011	Cons. 2012	Prev. 2013	Ril. 31/08	Motivazioni
Gestione servizio								
- Grado di puntualità e qualità dell' attività di programmazione e di monitoraggio	Buono=3; Scarso=1	PdPi	<input type="text" value="3"/>	<input type="text" value="3"/>	<input type="text" value="3"/>	<input type="text" value="3"/>	<input type="text" value="3"/>	<input type="text"/> 
- N. utenti medi giornalieri		PdPo	<input type="text" value="65,83"/>	<input type="text" value="57,50"/>	<input type="text" value="60,00"/>	<input type="text" value="60"/>	<input type="text" value="45,00"/>	<input type="text"/> 
- Valutazione complessiva questionario soddisfazione utenti	Valutazione da 1 a 10	PdPi	<input type="text" value="8"/>	<input type="text" value="8"/>	<input type="text" value="9"/>	<input type="text" value="9"/>	<input type="text" value="9"/>	<input type="text"/> 
- Costo medio per residente servizio Informagiovani		PdPo	<input type="text"/>	<input type="text"/>	<input type="text"/>	<input type="text" value="0"/>	<input type="text" value="0"/>	<input type="text"/> 

COMUNE di PORDENONE - MONITORAGGIO STATO DI ATTUAZIONE OBIETTIVI AL 31/08/2013

SETTORE III - Saperi e Servizi alla persona

Direzione P.O. Servizi Sociali comunali

P.O. Romano Gemma

C. Costo 432 SERVIZI SOCIALI

C. Elementare 43201 Minori

RELAZIONE DEL RESPONSABILE DI CENTRO AL 31/08

L'attività è in linea con le previsioni.

ATTIVITA' ORDINARIA AL 31/08	Note	Valutato	Cons. 2010	Cons. 2011	Cons. 2012	Prev. 2013	Ril. 31/08	Motivazioni
Servizi ai minori								
- Grado di puntualità e qualità dell' attività di programmazione e di monitoraggio	Buono=3; Scarso=1	PdPi	3	3	3	3	3	
- N. utenti gestiti (01/01 - 31/12)			2	1	1	1	0	
- N. minori stranieri non accompagnati gestiti nell'anno	Stratificazione di A02		1	1	1	1	1	
- N. minori stranieri non accompagnati in carico			2	1	1	0	1	
- N. progetti per favorire integrazione (finanziati) L.go Cervignano			1	0	0	1	0	
Interventi di sostegno alla famiglia per minori								
- N. domande assegni di maternità/nuclei familiari			150	152	91	90	38	
- N. utenti assegni maternità Stato (concessi)			71	88	48	45	38	
- N. utenti assegni nuclei familiari numerosi dello Stato (concessi)			50	50	43	45	179	
- N. comunicazioni famiglie dei nuovi nati			490	559	370	370	0	
- N. Bonus bebè rilasciati (regionali)			213	210	129	140	160	
- N. servizi di doposcuola sostenuti			6	7	1	0	0	
- N. utenti beneficiari dei servizi doposcuola			70	75	70	70	0	

COMUNE di PORDENONE - MONITORAGGIO STATO DI ATTUAZIONE OBIETTIVI AL 31/08/2013

SETTORE III - Saperi e Servizi alla persona

Direzione P.O. Servizi Sociali comunali

P.O. Romano Gemma

C. Costo 432 SERVIZI SOCIALI

C. Elementare 43202 Anziani

RELAZIONE DEL RESPONSABILE DI CENTRO AL 31/08

L'attività è in linea con le previsioni.

ATTIVITA' ORDINARIA AL 31/08	Note	Valutato	Cons. 2010	Cons. 2011	Cons. 2012	Prev. 2013	Ril. 31/08	Motivazioni
Servizi agli anziani								
- Grado di puntualità e qualità dell' attività di programmazione e di monitoraggio	Buono=3; Scarso=1	PdPi	3	3	3	3	3	
Sostegno economico e altri interventi								
- N. utenti gestiti (01/01 - 31/12)			105,60	87,35	66,69	65	49,00	
- N. utenti contributi FITTI ONEROSI	Stratificazione B02		56	61	51	50	49	
- N. utenti in carico per INTEGRAZIONE RETTA	Stratificazione B02		27	31	27	34	36	
- N. corsi di ginnastica			35	50	53	50	26	
- N. partecipanti ai corsi			540	399	577	550	254	
- N. abbonamenti agevolati autobus (Colora il tuo tempo)			0	940	1481	1500	1047	
- Valutazione complessiva questionario soddisfazione utenti "Colora il tuo tempo"	Valutazione da 1 a 10	PdPi	8	8	8	8	0	
- N. utenti ospiti residenziali di via Colvera			14	14	14	14	13	
- % rispetto CARTA del SERVIZIO Via Colvera			0	100	100	100	100	
- N. anziani coinvolti nel progetto "camminate"			0	0	15	15	15	

COMUNE di PORDENONE - MONITORAGGIO STATO DI ATTUAZIONE OBIETTIVI AL 31/08/2013

SETTORE III - Saperi e Servizi alla persona

Direzione P.O. Servizi Sociali comunali

P.O. Romano Gemma

C. Costo 432 SERVIZI SOCIALI

C. Elementare 43203 Handicap e disabilità

RELAZIONE DEL RESPONSABILE DI CENTRO AL 31/08

L'attività è in linea con le previsioni.

ATTIVITA' ORDINARIA AL 31/08	Note	Valutato	Cons. 2010	Cons. 2011	Cons. 2012	Prev. 2013	Ril. 31/08	Motivazioni	
Interventi Handicap									
- Grado di puntualità e qualità dell' attività di programmazione e di monitoraggio	Buono=3; Scarso=1	PdPi	3	3	3	3	3		■
- N. utenti gestiti (01/01-31/12)			145	161	153	150	155		■
- N. utenti beneficiari del contributo per abbattimento barriere architettoniche (utenti)	Stratificazione A02		11	20	21	21	10		■
- Contributo annuo per abbattimento barriere architettoniche (€)			45716	81700	53252	100000	0		■
- Tempo medio di erogazione fondi da data di ricevimento rendiconto dell'utente (giorni)		PdPi	0	20	20	20	0		■
- N. utenti contributi a favore di mutilati,invalidi del lavoro e audiolesi (L.R. 4/01) ex ANMIL	Stratificazione A02		19	20	7	7	0		■
- N. utenti servizio trasporto collettivo (Nostra Famiglia)	Stratificazione A02		6	7	7	7	8		■
- N. utenti inseriti in strutture residenziali d'accoglienza (delega Azienda sanitaria)			21	23	22	22	44		■

COMUNE di PORDENONE - MONITORAGGIO STATO DI ATTUAZIONE OBIETTIVI AL 31/08/2013

SETTORE III - Saperi e Servizi alla persona

Direzione P.O. Servizi Sociali comunali

P.O. Romano Gemma


C. Costo 432 SERVIZI SOCIALI

C. Elementare 43204 Disagio


RELAZIONE DEL RESPONSABILE DI CENTRO AL 31/08

L'attività è in linea con le previsioni.

OBIETTIVI DI SVILUPPO - MONITORAGGIO AL 31/08

Cod. Ob.1 - A Rilev. 105 OBIETTIVO: Referente Amm.: Referente: DI PRIMA Giovan
 Data assegn.: 01-gen-13 **Promuovere occasioni di lavoro temporaneo a favore di persone disoccupate, con particolare attenzione a situazioni di lunga disoccupazione ed età avanzata, mediante lo strumento dei lavori socialmente utili e dei voucher INPS: avvio progetto Cantieri di Lavoro e bandi vouchers. Entro il 31/12/2013**
 Obiet. prioritario:
 Eliminato Importo: 0,00 Grado rispetto previsioni: 

Elenco Indicatori		Obiettivo	30/04	31/08	Sc. V.A.	% Real.
00	% di realizzazione	100		67	-33,00	67%
01	numero lavoratori coinvolti nei cantieri	10		10	0,00	100%
02	n. mesi di lavoro per 35 ore settimanali per lavoratori cantieri	6		2	-4,00	33%
03	n. lavoratori voucher	30		25	-5,00	83%
04	n. ore complessive di lavoro mediante voucher	7800		5500	-2.300,00	71%

Cod. Ob.2 - A Rilev. 105 OBIETTIVO: Referente Amm.: Referente: DI PRIMA Giovan
 Data assegn.: 01-gen-13 **Attivazione di incontri per la valutazione di una possibile co-progettazione con ASS 6 e soggetti del terzo settore finalizzata all'inserimento lavorativo di persone svantaggiate mediante la gestione di una serie di servizi ed attività all'interno delle aree verdi pubbliche, dei servizi collegati alla mobilità e di tipo ricreativo, sportivo, ... (compresa gestione punto di ristoro all'interno del parco di San Valentino). Entro il 31/12/2013**
 Obiet. prioritario:
 Eliminato Importo: 0,00 Grado rispetto previsioni: 

Elenco Indicatori		Obiettivo	30/04	31/08	Sc. V.A.	% Real.
01	% di realizzazione	100		2	-98,00	2%
02	numero di persone svantaggiate inserite	30		15	-15,00	50%
03	numero bar gestiti con persone svantaggiate	1		1	0,00	100%
04	numero iniziative e servizi co gestiti con persone svantaggiate	5		3	-2,00	60%

ATTIVITA' ORDINARIA AL 31/08

Note Valutato Cons. 2010 Cons. 2011 Cons. 2012 Prev. 2013 Ril. 31/08 Motivazioni

Adulti famiglie e multiculturalità: inclusione sociale, disagio e marginalità

COMUNE di PORDENONE - MONITORAGGIO STATO DI ATTUAZIONE OBIETTIVI AL 31/08/2013

SETTORE III - Saperi e Servizi alla persona

Direzione P.O. Servizi Sociali comunali

P.O. Romano Gemma


C. Costo 432 SERVIZI SOCIALI

C. Elementare 43205 Servizi generali


RELAZIONE DEL RESPONSABILE DI CENTRO AL 31/08

L'attività è in linea con le previsioni.

OBIETTIVI DI SVILUPPO - MONITORAGGIO AL 31/08

Cod. Ob.1 - 0 Rilev. 106 OBIETTIVO: Referente Amm.: Referente: DI PRIMA Giovan
 Data assegn.: 01-gen-13 **Cittadella della salute: co-progettazione con responsabili e stakeholders interni ed esterni del piano di sviluppo dei servizi integrati, sia del Comune di Pordenone che dell'Azienda per i servizi sanitari, all'interno dei nuovi edifici di via Montereale. Entro il 30/09/2013**
 Obiet. prioritario:
 Eliminato Importo: 0,00 Grado rispetto previsioni: 





Elenco Indicatori		Obiettivo	30/04	31/08	Sc. V.A.	% Real.
01	% di realizzazione	100		85	-15,00	85%
02	numero di stakeholders interni coinvolti	200		200	0,00	100%
03	numero di gruppi di lavoro attivati	4		4	0,00	100%
04	numero di servizi integrati all'interno della cittadella	10		10	0,00	100%
05	numero di stakeholders esterni coinvolti	50		10	-40,00	20%

Cod. Ob.2 - 0 Rilev. 104 OBIETTIVO: Referente Amm.: Referente: ROMANO Gemm
 Data assegn.: 01-gen-13 **Trasparenza amministrativa: pubblicazione procedimenti amministrativi. Obiettivo trasversale a tutto il settore. Entro il 31/10/2013.**
 Obiet. prioritario:
 Eliminato Importo: 0,00 Grado rispetto previsioni: 

Elenco Indicatori		Obiettivo	30/04	31/08	Sc. V.A.	% Real.
01	% di realizzazione	100		55	-45,00	55%

ATTIVITA' ORDINARIA AL 31/08

Attività diverse consolidate e progettuale

Note	Valutato	Cons. 2010	Cons. 2011	Cons. 2012	Prev. 2013	Ril. 31/08	Motivazioni
- N. stakeholder esterni		<input type="text" value="150"/>	<input type="text" value="80"/>	<input type="text" value="75"/>	<input type="text" value="75"/>	<input type="text" value="55"/>	
- N. progettazioni		<input type="text" value="3"/>	<input type="text" value="5"/>	<input type="text" value="5"/>	<input type="text" value="5"/>	<input type="text" value="4"/>	
- N. tavoli attivati		<input type="text" value="3"/>	<input type="text" value="5"/>	<input type="text" value="5"/>	<input type="text" value="5"/>	<input type="text" value="4"/>	
- N. autorizzazioni rilasciate per strutture		<input type="text" value="0"/>	<input type="text" value="0"/>	<input type="text" value="0"/>	<input type="text" value="0"/>	<input type="text" value="1"/>	

COMUNE di PORDENONE - MONITORAGGIO STATO DI ATTUAZIONE OBIETTIVI AL 31/08/2013

residenziali

Sostegno e collaborazione con associazionismo

- Grado di puntualità e qualità dell' attività di programmazione e di monitoraggio	Buono=3; Scarso=1	PdPi	<input type="text" value="3"/>	<input type="text" value="3"/>	<input type="text" value="3"/>	<input type="text" value="3"/>	<input type="text" value="0"/>	<input type="text"/>	<input checked="" type="checkbox"/>
- N. contributi erogati ad associazioni			<input type="text" value="49"/>	<input type="text" value="36"/>	<input type="text" value="40"/>	<input type="text" value="40"/>	<input type="text" value="4"/>	<input type="text"/>	<input checked="" type="checkbox"/>
- N. convenzioni	AIFA - AUSER - BANCA TEMPO - CITTADINI TORRE - ARCI		<input type="text" value="14"/>	<input type="text" value="13"/>	<input type="text" value="10"/>	<input type="text" value="10"/>	<input type="text" value="4"/>	<input type="text"/>	<input checked="" type="checkbox"/>
- N. patrocini			<input type="text" value="34"/>	<input type="text" value="31"/>	<input type="text" value="52"/>	<input type="text" value="50"/>	<input type="text" value="31"/>	<input type="text"/>	<input checked="" type="checkbox"/>
- N. utenti beneficiari di orti sociali			<input type="text" value="146"/>	<input type="text" value="146"/>	<input type="text" value="163"/>	<input type="text" value="160"/>	<input type="text" value="163"/>	<input type="text"/>	<input checked="" type="checkbox"/>

COMUNE di PORDENONE - MONITORAGGIO STATO DI ATTUAZIONE OBIETTIVI AL 31/08/2013

SETTORE III - Saperi e Servizi alla persona

Direzione P.O. Servizi Sociali comunali

Di Prima Giovanni


C. Costo 432 SERVIZI SOCIALI

C. Elementare 43206 Progetto giovani


RELAZIONE DEL RESPONSABILE DI CENTRO AL 31/08

L'attività è in linea con le previsioni

OBIETTIVI DI SVILUPPO - MONITORAGGIO AL 31/08


Cod. Ob.1 - A Rilev. 105 OBIETTIVO: Referente Amm.: Referente: CONTE Luisa
 Data assegn.: 01-gen-13 **Promozione del protagonismo e della creatività giovanile in città mediante la realizzazione del progetto Nord Est Cantieri di Arte pubblica, finanziato dall'ANCI. Entro il 30/09/2013**
 Obiet. prioritario:
 Eliminato Importo: 0,00 Grado rispetto previsioni: 

Elenco Indicatori		Obiettivo	30/04	31/08	Sc.	V.A.	% Real.
00	% di realizzazione	100		100		0,00	100%
01	numero bandi attivati	8		8		0,00	100%
02	numero giovani artisti selezionati	12		12		0,00	100%
03	numero workshop e laboratori attivati	12		12		0,00	100%
04	numero visitatori ai festival pubblici	600		600		0,00	100%
05	numero festival artistici attivati	3		3		0,00	100%












Cod. Ob.2 - A Rilev. 105 OBIETTIVO: Referente Amm.: Referente: CONTE Luisa
 Data assegn.: 01-gen-13 **Realizzazione di attività a favore dell'imprenditorialità giovanile all'interno dell'azione 4.6 del programma europeo Gioventù in azione: attivazione progetto Let's move the market. Entro il 30/06/2015**
 Obiet. prioritario:
 Eliminato Importo: 0,00 Grado rispetto previsioni: 

Elenco Indicatori		Obiettivo	30/04	31/08	Sc.	V.A.	% Real.
01	% di realizzazione	100		70		-30,00	70%
02	Numero partner europei coinvolti	6		6		0,00	100%
03	numero convenzioni sottoscritte con comunità europea	1		1		0,00	100%
04	Numero eventi realizzati a Pordenone	1		1		0,00	100%
05	numero giovani partecipanti agli eventi	1000					
06	numero eventi all'estero	5					

COMUNE di PORDENONE - MONITORAGGIO STATO DI ATTUAZIONE OBIETTIVI AL 31/08/2013

Cod. Ob.3 - A	Rilev. 104	OBIETTIVO:	Referente Amm.:	Referente: CONTE Luisa
Data assegn.: 01-gen-13		Sviluppare l'offerta formativa a faore dei giovani della città in ambito artistico al fine di implementare le opportunità di inserimento nel mercato del lavoro: progetto Deposito Giordani per la fruizione culturale giovanile. Entro il 30/09/2013		
Obiet. prioritario:	<input type="checkbox"/>			
Eliminato	<input type="checkbox"/>	Importo: 0,00		Grado rispetto previsioni: <input type="text" value="97"/> 

Elenco Indicatori		Obiettivo	30/04	31/08	Sc. V.A.	% Real.
01	% di realizzazione	100		95	-5,00	95%
02	numero bandi attivati	3		3	0,00	100%
03	numero giovani selezionati	30		30	0,00	100%
04	numero moduli formativi e stage attivati	6		6	0,00	100%
05	numero eventi realizzati	2		2	0,00	100%

ATTIVITA' ORDINARIA AL 31/08	Note	Valutato	Cons. 2010	Cons. 2011	Cons. 2012	Prev. 2013	Ril. 31/08	Motivazioni
Gestione progetto giovani								
- Grado di puntualità e qualità dell' attività di programmazione e di monitoraggio	Buono=3; Scarso=1	PdPi	<input type="text" value="3"/>	<input type="text" value="3"/>	<input type="text" value="3"/>	<input type="text" value="3"/>	<input type="text" value="0"/>	<input type="text" value=""/> 
- N. giovani residenti 14-29			<input type="text" value="7729"/>	<input type="text" value="7743"/>	<input type="text" value="7653"/>	<input type="text" value="7650"/>	<input type="text" value="7658"/>	<input type="text" value=""/> 
- N. frequentanti Centri giovanili medi totali per gg di apertura	Frequentanti i 2 CAG Pontinia - Cervignano + Dep. Giordani e Sala P.:l.	PdPi	<input type="text" value="47,46"/>	<input type="text" value="86,60"/>	<input type="text" value="98,27"/>	<input type="text" value="99,58"/>	<input type="text" value="87,86"/>	<input type="text" value=""/> 
- N. iscritti totali (CAG)	Iscritti ai 2 CAG	PdPo	<input type="text" value="196"/>	<input type="text" value="194"/>	<input type="text" value="162"/>	<input type="text" value="160"/>	<input type="text" value="150"/>	<input type="text" value=""/> 
- N. strutture gestite Progetto Giovani	Strutture ricreative gestite e spazi assegnati 2 CAG - Imp. - DG		<input type="text" value="4"/>	<input type="text" value="4"/>	<input type="text" value="4"/>	<input type="text" value="4"/>	<input type="text" value="4"/>	<input type="text" value=""/> 
- N. iscritti Sala registrazione Peppino Impastato			<input type="text" value="49"/>	<input type="text" value="60"/>	<input type="text" value="50"/>	<input type="text" value="50"/>	<input type="text" value="50"/>	<input type="text" value=""/> 
- N. ingressi totali annui ai Centri giovanili	CAG, SALA P.IMPASTATO-DEP.GIORDANI		<input type="text" value="11295,00"/>	<input type="text" value="22517,00"/>	<input type="text" value="23487,00"/>	<input type="text" value="23900"/>	<input type="text" value="13443,00"/>	<input type="text" value=""/> 
- N. presenze annue Deposito Giordani - servizi, attività e progetti			<input type="text" value="6427"/>	<input type="text" value="17839"/>	<input type="text" value="18558"/>	<input type="text" value="19000"/>	<input type="text" value="9622"/>	<input type="text" value=""/> 
- N. concerti di band giovanili esordienti			<input type="text" value="20"/>	<input type="text" value="26"/>	<input type="text" value="11"/>	<input type="text" value="5"/>	<input type="text" value="2"/>	<input type="text" value=""/> 
Attività di sensibilizzazione del mondo della scuola a contrasto esclusione sociale giovanile								
- N. scuole coinvolte progetto giovani	Anno scolastico		<input type="text" value="52"/>	<input type="text" value="73"/>	<input type="text" value="29"/>	<input type="text" value="30"/>	<input type="text" value="14"/>	<input type="text" value=""/> 
- N. studenti coinvolti progetto giovani			<input type="text" value="584"/>	<input type="text" value="1005"/>	<input type="text" value="502"/>	<input type="text" value="500"/>	<input type="text" value="320"/>	<input type="text" value=""/> 

COMUNE di PORDENONE - MONITORAGGIO STATO DI ATTUAZIONE OBIETTIVI AL 31/08/2013

SETTORE III - Saperi e Servizi alla persona

Direzione P.O. Servizi Sociali comunali

Di Prima Giovanni

C. Costo 432 SERVIZI SOCIALI

C. Elementare 43207 Sportello contributi

RELAZIONE DEL RESPONSABILE DI CENTRO AL 31/08

L'attività è in linea con le previsioni.

OBIETTIVI DI SVILUPPO - MONITORAGGIO AL 31/08

Cod. Ob.1 - A Rilev. 106

OBIETTIVO:

Referente Amm.:

Referente: ROMANO Gemm


Data assegn.: 01-gen-13

Attivazione di uno sportello unico dei contributi socio-assistenziali a favore del cittadino, presso la sede di via S. Quirino. Entro il 31/12/2013

Obiet. prioritario:

Eliminato







Importo: 0,00

Grado rispetto previsioni: 

Elenco Indicatori

		Obiettivo	30/04	31/08	Sc. V.A.	% Real.
01	% di realizzazione	100		95	-5,00	95%
02	tipologia di materie assegnate allo sportello unico	11		11	0,00	100%
03	numero di operatori attivati per raccolta bandi fitti/bonus enrgia	10		10	0,00	100%
04	numero di operatori a regime	3		3	0,00	100%
05	numero domande raccolte per affitti onerosi/bonus energia	2500		2500	0,00	100%
06	numero interventi effettuati in un anno	5000		4500	-500,00	90%

ATTIVITA' ORDINARIA AL 31/08

	Note	Valutato	Cons. 2010	Cons. 2011	Cons. 2012	Prev. 2013	Ril. 31/08	Motivazioni
Sportello contributi								
- Grado di puntualità e qualità dell' attività di programmazione e di monitoraggio	Buono=3; Scarso=1	PdPi	<input type="text" value="0"/>	<input type="text" value="0"/>	<input type="text" value="3"/>	<input type="text" value="3"/>	<input type="text" value="3"/>	
- N. "Carta famiglia" rilasciate			<input type="text" value="1287"/>	<input type="text" value="1478"/>	<input type="text" value="1167"/>	<input type="text" value="1200"/>	<input type="text" value="1525"/>	
- N. bonus energia elettrica rilasciati (Regionale)			<input type="text" value="1368"/>	<input type="text" value="1341"/>	<input type="text" value="1591"/>	<input type="text" value="1600"/>	<input type="text" value="1853"/>	
- N. bonus bebè rilasciati (Regionale)			<input type="text" value="213"/>	<input type="text" value="210"/>	<input type="text" value="129"/>	<input type="text" value="130"/>	<input type="text" value="160"/>	
- N. bonus energia elettrica rilasciati (Nazionale)			<input type="text" value="559"/>	<input type="text" value="672"/>	<input type="text" value="492"/>	<input type="text" value="500"/>	<input type="text" value="728"/>	
- N. bonus gas rilasciati (Nazionale)			<input type="text" value="642"/>	<input type="text" value="661"/>	<input type="text" value="573"/>	<input type="text" value="600"/>	<input type="text" value="739"/>	

COMUNE di PORDENONE - MONITORAGGIO STATO DI ATTUAZIONE OBIETTIVI AL 31/08/2013

SETTORE III - Saperi e Servizi alla persona

Direzione P.O. Servizi Sociali comunali

Di Prima Giovanni

C. Costo 447 SERVIZI RIVOLTI AGLI ANIMALI

RELAZIONE DEL RESPONSABILE DI CENTRO AL 31/08

L'attività è in linea con le previsioni.

ATTIVITA' ORDINARIA AL 31/08	Note	Valutato	Cons. 2010	Cons. 2011	Cons. 2012	Prev. 2013	Ril. 31/08	Motivazioni
Servizi rivolti agli animali								
- Grado di puntualità e qualità dell' attività di programmazione e di monitoraggio	Buono=3; Scarso=1	PdPi	3	3	3	3	3	
- N. posizioni gestite Anagrafe canina (attive)	Cani vivi		3855	3852	4148	4450	4224,00	
- N. cani ospitati al canile			58	50	44	45	38	
- Tempo medio dedicato per iscrizione, variazione e cancellazione dall'anagrafe canina		PdPi	0,01	0,8	0,72	0	0,00	
- N. aree verdi pubbliche dedicate alla sgambatura dei cani			13	13	13	13	13	
- N. colonie feline censite			7	4	61	65	63	
- N. medio di gatti per colonia felina					10	0	9	
- N. cani adottati			21	17	16	10	11	
- Costo medio per residente servizi rivolti agli animali		PdPo	2,9	3,57	3,06	0	0	

COMUNE di PORDENONE - MONITORAGGIO STATO DI ATTUAZIONE OBIETTIVI AL 31/08/2013

SETTORE III - Saperi e Servizi alla persona

Direzione P.O. Ristorazione scolastica-Educazione

Di Prima Giovanni

C. Costo 364 REFEZIONI SCOLASTICHE


RELAZIONE DEL RESPONSABILE DI CENTRO AL 31/08

L'attività è in linea con le previsioni.


OBIETTIVI DI SVILUPPO - MONITORAGGIO AL 31/08

Cod. Ob.1 - 0 Rilev. 103 OBIETTIVO: Referente Amm.: Referente: CARA Cecilia
 Data assegn.: 01-gen-13 **Implementare nella nostra organizzazione le nuove "LINEE GUIDA REGIONALI PER UNA SANA ALIMENTAZIONE NELLA RISTORAZIONE SCOLASTICA" condivise tra diversi soggetti istituzionali: servizi SIAN delle Aziende Sanitarie, Burlo Garofalo, servizi dietetici dei comuni di Pordenone e Trieste. Entro il 20/12/2013**
 Obiet. prioritario:
 Eliminato Importo: 0,00 Grado rispetto previsioni: 

Elenco Indicatori		Obiettivo	30/04	31/08	Sc. V.A.	% Real.
01	% di realizzazione	100		40	-60,00	40%

Cod. Ob.2 - 0 Rilev. 103 OBIETTIVO: Referente Amm.: Referente: CARA Cecilia
 Data assegn.: 01-gen-13 **Implementazione attività strategiche per la prevenzione dell'obesità nella popolazione di Pordenone, tramite la promozione di "Stili di vita come fattori di promozione della salute" e l'organizzazione di interventi per migliorare la nutrizione e promuovere l'attività fisica. Proseguimento progetti "Merenda Sana", "Complese", "Bimbi-cuochi". Entro il 21/12/2013**
 Obiet. prioritario:
 Eliminato Importo: 0,00 Grado rispetto previsioni: 

Elenco Indicatori		Obiettivo	30/04	31/08	Sc. V.A.	% Real.
01	% di realizzazione	100		45	-55,00	45%
02	N. utenti interessati	800		800	0,00	100%

Cod. Ob.3 - 0 Rilev. 103 OBIETTIVO: Referente Amm.: Referente: CARA Cecilia
 Data assegn.: 01-gen-13 **Coordinare i lavori della Commissione Mensa per favorire l'efficacia delle azioni in ambito di controllo degli standard di qualità del servizio di ristorazione scolastica e la realizzazione di interventi di educazione alimentare. Fornire quindi strumenti e risposte atti a superare criticità evidenziate al momento della consumazione dei pasti nelle scuole. Dare rilevanza alla partecipazione dei genitori quali componenti designati in rappresentanza dell'utenza. Entro il 30/11/2013**
 Obiet. prioritario:
 Eliminato Importo: 0,00 Grado rispetto previsioni: 

Elenco Indicatori		Obiettivo	30/04	31/08	Sc. V.A.	% Real.
01	% di realizzazione	100		55	-45,00	55%

ATTIVITA' ORDINARIA AL 31/08

Note Valutato Cons. 2010 Cons. 2011 Cons. 2012 Prev. 2013 Ril. 31/08 Motivazioni

COMUNE di PORDENONE - MONITORAGGIO STATO DI ATTUAZIONE OBIETTIVI AL 31/08/2013

Attività di refezione scolastica										
- Grado di puntualità e qualità dell' attività di programmazione e di monitoraggio	Buono=3; Scarso=1	PdPi	3	3	3	3	0			
- Grado di rispetto della CARTA DEI SERVIZI		PdPi	100	100	100	100	100			
- N. utenti potenziali del servizio refezioni	Iscritti scuole materne-elementari-medie		3105	2996	3010	3000	3010			
- N. utenti totali refezioni scolastiche	Dato inserito a settembre per avvio anno scolastico		2900,00	2878,00	2888,00	2890	2888,00			
- % utilizzo prodotti biologici tipici e tradizionali e a "filiera corta" materne		PdPo	91	92	92	92	92			
- N. utenti sc. Elementari	Stratificazione 003		1929	1900	1900	1900	1900			
- N. utenti sc. Medie	Stratificazione 003		113	138	128	130	128			
- % utilizzo prodotti biologici tipici e tradizionali e a "filiera corta" elementari e medie		PdPo	92,00	92,00	92,00	92	92,00			
- % dei potenziali utenti che non usufruiscono del servizio			6,60	3,94	4,05	3,67	4,05			
- Grado di copertura costi totale servizio ristorazione		PdPo	63,76	59,71	57,45	0	0			
- Grado di copertura dei costi gestione diretta	Ricavi gestione diretta / costi gestione diretta	PdPo	46,97	49,45	46,78	0	0			
- Grado di copertura dei costi in gestione convenzionata	Ricavi gestione convenzionata / costi gestione convenzionata	PdPo	60,88	57,23	59,43	0	0			
- Valutazione complessiva questionario soddisfazione utenti	Valutazione da 1 a 10	PdPi	8	8	8	8	0			
- Risultato netto di gestione refezioni scolastiche		PdPo	-578959,1	-629573,92	-667883,7	0	0			
Confezionamento e distribuzione pasti in gestione diretta e appaltata										
- N. scuole servite			20,00	20,00	20,00	21	21,00			
- N. scuole servite gestione diretta	Materne		6	8	8	9	8			
- N. pasti in gestione diretta		PdPi	112282	117565	132293	133000	83319			
- N. scuole servite gestione appaltata	Elementari e Medie		14	12	12	12	13			
- N. pasti in gestione appaltata		PdPo	209678	184631	173812	173000	96122			
- Costo medio per pasto gestione diretta (materne)	Costi gestione diretta / numero pasti prodotti	PdPo	5,47	5,45	5,13	0	0			
- Costo medio per pasto gestione appalto (elem. e medie)	Costi gestione convenzionata / numero pasti forniti	PdPo	4,62	4,91	5,04	0	0			
- Livello qualità rilevata dalla commissione	Percentuale	PdPo	100,00	99,83	100,00	99	98,67			

COMUNE di PORDENONE - MONITORAGGIO STATO DI ATTUAZIONE OBIETTIVI AL 31/08/2013

mensa (%)									
- % controlli in consegna sul totale (cuochi)	PdPi	100,00	100,00	100,00	100	100,00			■
- N. verifiche HACCP gestione cucina comunale	PdPi	3128	3400	6446	5000	2233			■
- % verifiche HACCP conformi	PdPo	99,65	99,90	100,00	100	100,00			■
- N. analisi microbiologiche (gest. dir. e appalto)	PdPi	57	108	58	60	38			■
- N. utenti coinvolti nel progetto obesità	201120212	900,00	1500	1500	1500	1500,00			■
- N. utenti coinvolti nel progetto merenda		1000	1150,00	967,50	0	0			■
- N. reclami formali presentati	PdPo	0	0	0	0	0			■
Altre attività									
- Proventi da vendita buoni pasto	al netto dell'IVA	919200,13	956288	885047,74	0	523391			■
- N. utenti morosi (racc. di sollecito)	Anno 2011 riferito all' a.s. 2010	397	905	1107	0	804			■
- Mancato introito per utenti morosi (da racc. di sollecito)	Anno 2011 riferito all' a.s. 2010	49962	177441,6	192916,61	0	184709			■
- Fatturato utenti ruoli (da utenti morosi finali)	al netto IVA e spese postali	73371,6	78234,49	0	0	70474			■
Servizio refezione: Punti Verdi bambini 3/6 anni									
- N. utenti pasti punti verdi		224	228	220	0	145			■
- N. pasti prodotti punti verdi (gestione diretta)		4286	4220	3827	0	2753			■

COMUNE di PORDENONE - MONITORAGGIO STATO DI ATTUAZIONE OBIETTIVI AL 31/08/2013

SETTORE III - Saperi e Servizi alla persona

Direzione P.O. Casa Serena e Centro Anziani

Di Prima Giovanni

C. Costo 450 CENTRO ANZIANI DI TORRE

RELAZIONE DEL RESPONSABILE DI CENTRO AL 31/08

L'attività è in linea con le previsioni.

OBIETTIVI DI SVILUPPO - MONITORAGGIO AL 31/08

Cod. Ob.1 - A Rilev. 106

OBIETTIVO:

Referente Amm.:

Referente: GUGEL Cinzia


Data assegn.: 01-gen-13

Portierato sociale: costruzione ed avvio di una nuova progettualità sulle modalità di accoglimento e di gestione degli ospiti del Centro e sui servizi presenti nell'edificio. Entro il 30/06/2014

Obiet. prioritario:

Eliminato









Importo: 0,00

Grado rispetto previsioni: 






Elenco Indicatori

		Obiettivo	30/04	31/08	Sc. V.A.	% Real.
01	% di realizzazione	70		25	-45,00	36%
02	numero di domande presentate al 31.12.2012 e ancora attive	3		3	0,00	100%
03	numero di accessi settimanali di personale infermieristico e psicologo	50		0	-50,00	0%
04	numero partecipanti al bando per il portierato sociale	10		0	-10,00	0%
05	numero associazioni, enti ... coinvolti	15		0	-15,00	0%

ATTIVITA' ORDINARIA AL 31/08

	Note	Valutato	Cons. 2010	Cons. 2011	Cons. 2012	Prev. 2013	Ril. 31/08	Motivazioni
Gestione Centro Anziani								
- Grado di puntualità e qualità dell' attività di programmazione e di monitoraggio	Buono=3; Scarso=1	PdPi	<input type="text" value="3"/>	<input type="text" value="3"/>	<input type="text" value="3"/>	<input type="text" value="3"/>	<input type="text" value="0"/>	<input type="text" value=""/> 
- N. domande presentate			<input type="text" value="2"/>	<input type="text" value="0"/>	<input type="text" value="1"/>	<input type="text" value="0"/>	<input type="text" value="0"/>	<input type="text" value=""/> 
- Grado di soddisfazione della domanda	Domande accolte / domande presentate	PdPo	<input type="text" value="0,00"/>	<input type="text" value="0"/>	<input type="text" value="0,00"/>	<input type="text" value="0"/>	<input type="text" value="0"/>	<input type="text" value=""/> 
- N. ospiti			<input type="text" value="14"/>	<input type="text" value="12"/>	<input type="text" value="10"/>	<input type="text" value="10"/>	<input type="text" value="9"/>	<input type="text" value=""/> 
- Grado di occupazione della struttura	Appartamenti occupati / appartamenti disponibili	PdPi	<input type="text" value="93,33"/>	<input type="text" value="80,00"/>	<input type="text" value="66,67"/>	<input type="text" value="60"/>	<input type="text" value="60,00"/>	<input type="text" value=""/> 
- Costo medio per ospite	Quota % costo centro / n. ospiti	PdPo	<input type="text" value="4820,45"/>	<input type="text" value="6062,6"/>	<input type="text" value="7889,85"/>	<input type="text" value="0"/>	<input type="text" value="0"/>	<input type="text" value=""/> 
- Grado di copertura dei costi Centro Anziani (alloggi)	Totale ricavi / totale costi	PdPo	<input type="text" value="88,99"/>	<input type="text" value="78,29"/>	<input type="text" value="61,97"/>	<input type="text" value="0"/>	<input type="text" value="0"/>	<input type="text" value=""/> 
- Costi a carico dell'ente a ripiano risultato di gestione Centro Anziani (alloggi)		PdPo	<input type="text" value="7970,67"/>	<input type="text" value="15795,08"/>	<input type="text" value="30002,64"/>	<input type="text" value="0"/>	<input type="text" value="0"/>	<input type="text" value=""/> 

COMUNE di PORDENONE - MONITORAGGIO STATO DI ATTUAZIONE OBIETTIVI AL 31/08/2013

- Grado di copertura dei costi totale della struttura	Compresi locali associazione e A.S.	PdPo	38,52	36,42	26,94	0	0		
- Costi a carico dell'ente a ripiano gestione struttura (totale)		PdPo	127017,1	132152,48	164705,98	0	0		
- % struttura adibita a centro anziani			35	35	35	35	35		
Promozione associazionismo e altri servizi									
- N. associazioni ospitate			5	5	5	4	5		
- N. altri servizi sanitari ospitati			1	1	1	2	1		

COMUNE di PORDENONE - MONITORAGGIO STATO DI ATTUAZIONE OBIETTIVI AL 31/08/2013

SETTORE III - Saperi e Servizi alla persona

Direzione P.O. Casa Serena e Centro Anziani


Di Prima Giovanni

C. Costo 460 CASA SERENA

RELAZIONE DEL RESPONSABILE DI CENTRO AL 31/08


L'attività è in linea con le previsioni.

OBIETTIVI DI SVILUPPO - MONITORAGGIO AL 31/08

Cod. Ob.1 - B Rilev. 105 OBIETTIVO: Referente Amm.: Referente: GUGEL Cinzia
 Data assegn.: 01-gen-13 **Polo demenze: migliorare la qualità di vita delle persone affette da patologie dementigene all'interno della struttura residenziale qualificando la stessa come punto di riferimento sulle tematiche della demenza e centro servizi anche per le famiglie provenienti dal territorio. Entro il 30/06/2014**
 Obiet. prioritario:
 Eliminato Importo: 0,00 Grado rispetto previsioni: 

Elenco Indicatori		Obiettivo	30/04	31/08	Sc. V.A.	% Real.
01	% di realizzazione	60		10	-50,00	17%
02	numero famiglie prese in carico	20		0	-20,00	0%
03	numero laboratori attivati	4		1	-3,00	25%
04	numero valutazioni neuropsicologiche	30		5	-25,00	17%
05	numero operatori coinvolti in equipe	15		10	-5,00	67%

Motivazioni del Ritardo:

Cod. Ob.2 - C Rilev. 104 OBIETTIVO: Referente Amm.: Referente: GUGEL Cinzia
 Data assegn.: 01-gen-13 **Realizzazione studio di fattibilità per la creazione di un'ala della casa di riposo gestita direttamente dal comune. Entro il 31/12/2013**
 Obiet. prioritario:
 Eliminato Importo: 0,00 Grado rispetto previsioni: 

Elenco Indicatori		Obiettivo	30/04	31/08	Sc. V.A.	% Real.
01	% di realizzazione	100		20	-80,00	20%
02	% copertura posti case di riposo	0				0%
03	N. posti di RSA	0				0%
04	Dimensione avanzo (€) su gestione diretta ala RSA	0				0%

ATTIVITA' ORDINARIA AL 31/08

Note Valutato Cons. 2010 Cons. 2011 Cons. 2012 Prev. 2013 Ril. 31/08 Motivazioni

Gestione casa anziani: assistenza agli ospiti

COMUNE di PORDENONE - MONITORAGGIO STATO DI ATTUAZIONE OBIETTIVI AL 31/08/2013

SETTORE III - Saperi e Servizi alla persona

Direzione P.O. Ambito distrettuale urbano 6.5

P.O. Franzin Stefano

C. Costo 431 AMBITO DISTRETTUALE URBANO 6.5


C. Elementare 43101 Minori Ambito - Pordenone

RELAZIONE DEL RESPONSABILE DI CENTRO AL 31/08

L'attività prosegue come programmato.

In particolare è stata definita una campagna di promozione dell'affido familiare ed un progetto organico di potenziamento dei servizi con funzioni educative dell'Ambito (sostegno affidi, conduzione visite protette in ottemperanza a provvedimenti della magistratura, educativa intra ed extrascolastica).

OBIETTIVI DI SVILUPPO - MONITORAGGIO AL 31/08


Cod. Ob.1 - 0 Rilev. 105 OBIETTIVO: Referente Amm.: Referente: FRANZIN Stefano
 Data assegn.: 01-gen-13
Rinforzo delle competenze relazionali ed educative delle famiglie e degli adulti significativi, nonché lavoro in rete con le istituzioni scolastiche, l'associazionismo e le agenzie educative territoriali, per favorire la promozione dell'agio e l'intercettazione precoce del disagio dei bambini e dei giovani. Entro il 31/12/2013
 Obiet. prioritario:
 Eliminato Importo: 0,00 Grado rispetto previsioni: 

Elenco Indicatori		Obiettivo	30/04	31/08	Sc. V.A.	% Real.
01	% di realizzazione	100		75	-25,00	75%
02	N. incontri Forum e sottogruppi	20		12	-8,00	60%
03	N. organizzazioni partecipanti ai Forum e sottogruppi	20		22	2,00	110%
04	N. attività coprogettate	30		3	-27,00	10%

ATTIVITA' ORDINARIA AL 31/08

	Note	Valutato	Cons. 2010	Cons. 2011	Cons. 2012	Prev. 2013	Ril. 31/08	Motivazioni
Riepilogo utenti								
- Tempo medio di attesa per la valutazione di nuovi utenti - interventi urgenti (gg)		PdPo	<input type="text" value="2"/>	<input type="text" value="2"/>	<input type="text" value="1"/>	<input type="text" value="1"/>	<input type="text" value="1"/>	<input type="text" value=""/>
- Costo medio per residente disagio minorile		PdPo	<input type="text" value="188,05"/>	<input type="text" value="198,77"/>	<input type="text" value="168,66"/>	<input type="text" value="0"/>	<input type="text" value="0"/>	<input type="text" value=""/>
Educativa territoriale minori								
- Risultato questionario soddisfazione utenti servizi educativi		PdPi	<input type="text" value="0"/>	<input type="text" value="0"/>	<input type="text" value="0"/>	<input type="text" value="0"/>	<input type="text" value="0"/>	<input type="text" value=""/>
Servizio assistenza domiciliare								
- N. utenti SAD minori GESTITI			<input type="text" value="4"/>	<input type="text" value="16"/>	<input type="text" value="34"/>	<input type="text" value="35"/>	<input type="text" value="35"/>	<input type="text" value=""/>
- N. interventi SAD totale			<input type="text" value="402"/>	<input type="text" value="1086"/>	<input type="text" value="2152"/>	<input type="text" value="2200"/>	<input type="text" value="1337"/>	<input type="text" value=""/>
Attività varie								
- N. utenti con interventi di sola CONSULENZA PSICOSOCIALE			<input type="text" value="120"/>	<input type="text" value="152"/>	<input type="text" value="17"/>	<input type="text" value="20"/>	<input type="text" value="22"/>	<input type="text" value=""/>

COMUNE di PORDENONE - MONITORAGGIO STATO DI ATTUAZIONE OBIETTIVI AL 31/08/2013

- Risultato questionario soddisfazione utenti consulenze psicosociali	PdPi	0	9	0	0	0		
--	------	---	---	---	---	---	--	---

COMUNE di PORDENONE - MONITORAGGIO STATO DI ATTUAZIONE OBIETTIVI AL 31/08/2013

SETTORE III - Saperi e Servizi alla persona

Direzione P.O. Ambito distrettuale urbano 6.5

P.O. Franzin Stefano

C. Costo 431 AMBITO DISTRETTUALE URBANO 6.5

C. Elementare 43102 Anziani Ambito - Pordenone

RELAZIONE DEL RESPONSABILE DI CENTRO AL 31/08









L'attività è in linea con quanto programmato.
 In particolare è stato ulteriormente perfezionato il procedimento di valutazione per l'accesso alle strutture residenziali, è in fase di stesura un protocollo di ambito per il sistema dei trasporti e accompagnamenti sociali in accordo con le realtà del privato sociale, è stato potenziato il servizio di Amministratore di Sostegno, si è aperto un gruppo di lavoro tra istituzioni e privato sociale per la definizione di azioni volte a superare l'isolamento degli anziani a casa, è stata avviata la sperimentazione del servizio di assistenza domiciliare su accreditamento.

OBIETTIVI DI SVILUPPO - MONITORAGGIO AL 31/08

Cod. Ob.1 - 0 Rilev. 104 OBIETTIVO: Referente Amm.: Referente: FRANZIN Stefano
 Data assegn.: 01-gen-13 **Sviluppo della domiciliarità e implementazione delle reti sociali di supporto. Entro il 31/12/2013**
 Obiet. prioritario:
 Eliminato Importo: 0,00 Grado rispetto previsioni: 

Elenco Indicatori		Obiettivo	30/04	31/08	Sc. V.A.	% Real.
01	% di realizzazione	100		75	-25,00	75%
02	Documento analisi sistema trasporti per l'anziano. Entro fine 2013	100		80	-20,00	80%
03	N. incontri Forum e sottogruppi	12		10	-2,00	83%
04	N. Nuovi soggetti iscritti all'albo degli amministratori di sostegno	20		22	2,00	110%

ATTIVITA' ORDINARIA AL 31/08

Note	Valutato	Cons. 2010	Cons. 2011	Cons. 2012	Prev. 2013	Ril. 31/08	Motivazioni
Riepilogo utenti							
- N. residenti over 65 anni	PdPo	11696	11712	12187	12200	12449	
- N. utenti nuovi		223	184	211	0	195	
- N. utenti anziani in carico		462,00	449,00	605	750	762	
- N. utenti gestiti (01/01 - 31/12)		707,00	698,00	745	750	780	
- N. utenti stranieri		4	3	4	5	1	
- Costo medio per residente anziano	PdPo	89,53	92,43	84,72	0	0	
Gestione servizi agli utenti SAD							
- N. utenti SAD gestiti nell'anno		140	134	152	155	154	
- Costo medio per utente SAD	PdPo	4203,73	4483,41	3422,33	0	0	

COMUNE di PORDENONE - MONITORAGGIO STATO DI ATTUAZIONE OBIETTIVI AL 31/08/2013

Erogazione pasti a domicilio utenti

- Valutazione questionario soddisfazione utenti pasti a domicilio

PdPi

Fondo autonomia possibile regionale

- N. utenti anziani in carico con FAP (Fondo autonomia possibile)

Accesso nuovi utenti residenziali e semiresidenziali

- N. utenti RESIDENZIALI e SEMIRESIDENZIALI (valutati in UVD per ammissione in istituto)

- Tempo medio per valutazione UVD dalla data della domanda (gg)

PdPo

- N. Utenti ammessi in istituto (comprese residenze protette e RSA)

Altri interventi a favore degli anziani ed emergenze

- N. utenti con interventi di sola CONSULENZA PSICOSOCIALE

COMUNE di PORDENONE - MONITORAGGIO STATO DI ATTUAZIONE OBIETTIVI AL 31/08/2013

SETTORE III - Saperi e Servizi alla persona

Direzione P.O. Ambito distrettuale urbano 6.5

P.O. Franzin Stefano

C. Costo 431 AMBITO DISTRETTUALE URBANO 6.5

C. Elementare 43103 Handicap Ambito - Pordenone

RELAZIONE DEL RESPONSABILE DI CENTRO AL 31/08

L'attività è in linea con quanto programmato.
In particolare è in fase di definizione una campagna di promozione sul tema della disabilità per avvicinare nuove disponibilità nell'ambito delle attività proposte dal mondo del privato sociale ed al contempo aumentare la consapevolezza dei cittadini rispetto tale tema; inoltre un gruppo di lavoro specifico nell'ambito del Forum per la disabilità del PDZ elaborerà una proposta di modifica ed integrazione del sistema di erogazione dei servizi socio-educativi previsti dalla normativa per adattarli alle nuove progettazioni educative con particolare riguardo alle attività di gruppo.

ATTIVITA' ORDINARIA AL 31/08	Note	Valutato	Cons. 2010	Cons. 2011	Cons. 2012	Prev. 2013	Ril. 31/08	Motivazioni
Riepilogo utenti								
- N. utenti in carico			139,00	160,00	146,00	160	153	
- N. utenti gestiti (01/01-31/12)			183,00	215,00	156,00	160	154	
- N. utenti stranieri			30	31	13	15	15	
- Costo medio per utente gestito handicap		PdPo	15035,52	9206,91	11240,42	0	0	
Servizi a persone con disabilità - Art. 6 c 1 L.R. 41/96 (a - b - c - d)								
- N. utenti totali beneficiari Integrazione Sociale L.R. 41/96 (Buoni Servizio servizi socio assistenziali, educativi, trasporti e aiuto personale)			71	74	78	80	0	
- Valutazione questionario soddisfazione utenti		PdPi	8	8	8	0	0	
Contributo economico servizio trasporto handicap								
- N. utenti servizio TRASPORTO con sostegno economico (Contributi all'handicap)			12	22	6	6	0	
Utenti contributo fondo gravissimi								
- N. utenti FONDO GRAVISSIMI			0	15	16	16	0	
Servizio assistenza domiciliare SAD								
- N. interventi SAD totale			1005	576	190	200	115	

COMUNE di PORDENONE - MONITORAGGIO STATO DI ATTUAZIONE OBIETTIVI AL 31/08/2013

SETTORE III - Saperi e Servizi alla persona

Direzione P.O. Ambito distrettuale urbano 6.5

P.O. Franzin Stefano


C. Costo 431 AMBITO DISTRETTUALE URBANO 6.5

C. Elementare 43104 Disagio Ambito - Pordenone


RELAZIONE DEL RESPONSABILE DI CENTRO AL 31/08

L'attività è in liena con quanto programmato.
In particolare è attivo il coordinamento delle realtà che si occupano di povertà alimentare con le quali sono state stipulate apposite convenzioni; è stato attivata su scala d'ambito il servizio di tutorato economico strettamente connesso all'erogazione dei contributi a persone e famiglie in condizione di povertà o a rischio; si sta potenziando la rete della prima accoglienza di persone in situazione critica integrata con interventi di tipo educativo volti a superare condizioni di fragilità.

OBIETTIVI DI SVILUPPO - MONITORAGGIO AL 31/08

Cod. Ob.1 - 0 Rilev. 105 OBIETTIVO: Referente Amm.: Referente: FRANZIN Stefano
Data assegn.: 01-gen-13 **Promuovere "una società ed un territorio competenti" come risorsa aggiuntiva a sostegno dei percorsi socio-educativi per persone con disabilità. Entro il 31/12/2013**
Obiet. prioritario:
Eliminato Importo: 0,00 Grado rispetto previsioni: 

Elenco Indicatori		Obiettivo	30/04	31/08	Sc. V.A.	% Real.
01	% di realizzazione	100		75	-25,00	75%
02	N. incontri Forum e sottogruppi	7		6	-1,00	86%
03	N. organizzazioni partecipanti ai Forum e sottogruppi	13		10	-3,00	77%

Cod. Ob.2 - 0 Rilev. 105 OBIETTIVO: Referente Amm.: Referente: FRANZIN Stefano
Data assegn.: 01-gen-13 **Realizzazione di strumenti di valutazione e misure di contrasto alla povertà economica e abitativa attraverso interventi integrati di attivazione della persona, anche sul fronte lavorativo. Entro il 31/12/2013**
Obiet. prioritario:
Eliminato Importo: 0,00 Grado rispetto previsioni: 

Elenco Indicatori		Obiettivo	30/04	31/08	Sc. V.A.	% Real.
01	% di realizzazione	100		75	-25,00	75%
02	Adozione Linee guida provinciali	100		100	0,00	100%
03	N. borse sociali erogate in base alle Linee Guida	110		98	-12,00	89%
04	N. incontri Forum e sottogruppi	40		35	-5,00	88%
05	N. interventi di sostegno nuove progettazioni	1000		860	-140,00	86%
06	N. utenti CercoCasa	250		220	-30,00	88%
07	N. incontri tavolo anticrisi	2		2	0,00	100%

COMUNE di PORDENONE - MONITORAGGIO STATO DI ATTUAZIONE OBIETTIVI AL 31/08/2013

ATTIVITA' ORDINARIA AL 31/08	Note	Valutato	Cons. 2010	Cons. 2011	Cons. 2012	Prev. 2013	Ril. 31/08	Motivazioni
Riepilogo utenti								
- N. utenti gestiti (01/01 - 31/12)			490,00	469,00	612,00	1315	1353	
- di cui n. utenti STRANIERI gestiti (01/01 - 31/12)			345	452	649	670	714	
- Costo medio per residente area disagio	PdPo		58,41	55,68	80,91	0	0	
Gestione Borse sociali (fondi regionali o comunali)								
- N. utenti con BORSE LAVORO SOCIALI (fondo solidarietà-regionale)			12	8	4	5	0	
- N. utenti borse lavoro sociali (Fondi comunali)			42	53	44	80	0	
Attività varie								
- N. utenti SAD			15	11	10	15	26	
- N. interventi SAD totale			1507	582	633	700	955	
- N. utenti PASTI strutture convenzionate			15	13	19	20	0	
- N. pasti erogati c/o strutture convenzionate			1214	809	1469	1500	0	
- N. utenti con altri INTERVENTI PER L'OCCUPABILITA'			29	36	42	25	0	
- % dimessi con esito positivo	PdPi		30	37	36	23	0	
- N. beneficiari misure regionali di contrasto alla povertà (Fondo Solidarietà-Comune Pn)			318	231	352	7	7	
- N. utenti con SOSTEGNO EDUCATIVO adulti Punto Lavoro			35	21	10	380	377	
- N. utenti con interventi di sola CONSULENZA PSICOSOCIALI			514	634	885	215	538	
- Tempo medio di attesa per la valutazione di nuovi utenti (gg)	PdPi		0	14	1	7	7	

COMUNE di PORDENONE - MONITORAGGIO STATO DI ATTUAZIONE OBIETTIVI AL 31/08/2013

SETTORE III - Saperi e Servizi alla persona

Direzione P.O. Ambito distrettuale urbano 6.5

P.O. Franzin Stefano

C. Costo 431 AMBITO DISTRETTUALE URBANO 6.5

C. Elementare 43111 Minori Ambito - Cordenons

ATTIVITA' ORDINARIA AL 31/08	Note	Valutato	Cons. 2010	Cons. 2011	Cons. 2012	Prev. 2013	Ril. 31/08	Motivazioni	
Riepilogo utenti									
- Tempo medio di attesa per la valutazione di nuovi utenti - interventi urgenti (gg) EXA23		PdPo	<input type="text"/>	<input type="text"/>	<input type="text" value="1"/>	<input type="text" value="1"/>	<input type="text" value="0"/>	<input type="text"/>	<input checked="" type="checkbox"/>
Educativa territoriale minori									
- Risultato questionario soddisfazione utenti servizi educativi EX A14		PdPi	<input type="text"/>	<input type="text"/>	<input type="text" value="0"/>	<input type="text" value="0"/>	<input type="text" value="0"/>	<input type="text"/>	<input checked="" type="checkbox"/>
Servizio assistenza domiciliare									
- N. utenti SAD minori GESTITI			<input type="text"/>	<input type="text"/>	<input type="text" value="1"/>	<input type="text" value="1"/>	<input type="text" value="1"/>	<input type="text"/>	<input checked="" type="checkbox"/>
- N. interventi SAD totale			<input type="text"/>	<input type="text"/>	<input type="text" value="72"/>	<input type="text" value="80"/>	<input type="text" value="46"/>	<input type="text"/>	<input checked="" type="checkbox"/>
Attività varie									
- N. utenti con interventi di sola CONSULENZA PSICOSOCIALE			<input type="text"/>	<input type="text"/>	<input type="text" value="6"/>	<input type="text" value="10"/>	<input type="text" value="8"/>	<input type="text"/>	<input checked="" type="checkbox"/>
- Risultato questionario soddisfazione utenti consulenze psicosociali		PdPi	<input type="text"/>	<input type="text"/>	<input type="text" value="0"/>	<input type="text" value="0"/>	<input type="text" value="0"/>	<input type="text"/>	<input checked="" type="checkbox"/>
Interventi a contrasto del disagio minorile									
- N. utenti transitati da anno precedente	Vedi 31/12 A.P.		<input type="text" value="22"/>	<input type="text" value="20"/>	<input type="text" value="29"/>	<input type="text" value="50"/>	<input type="text" value="0"/>	<input type="text"/>	<input checked="" type="checkbox"/>
- N. nuovi utenti o riammessi totali presi in carico			<input type="text" value="14"/>	<input type="text" value="14"/>	<input type="text" value="24"/>	<input type="text" value="20"/>	<input type="text" value="0"/>	<input type="text"/>	<input checked="" type="checkbox"/>
- N. utenti nuovi (nuova domanda)	Parte di A03		<input type="text" value="11"/>	<input type="text" value="10"/>	<input type="text" value="9"/>	<input type="text" value="0"/>	<input type="text" value="0"/>	<input type="text"/>	<input checked="" type="checkbox"/>
- N. utenti cessati o dimessi			<input type="text" value="13"/>	<input type="text" value="7"/>	<input type="text" value="13"/>	<input type="text" value="0"/>	<input type="text" value="0"/>	<input type="text"/>	<input checked="" type="checkbox"/>
- N. utenti minori in carico			<input type="text" value="23"/>	<input type="text" value="27"/>	<input type="text" value="40,00"/>	<input type="text" value="70"/>	<input type="text" value="0,00"/>	<input type="text"/>	<input checked="" type="checkbox"/>
- N. utenti gestiti (01/01 - 31/12)			<input type="text" value="36"/>	<input type="text" value="34"/>	<input type="text" value="53,00"/>	<input type="text" value="70"/>	<input type="text" value="0,00"/>	<input type="text"/>	<input checked="" type="checkbox"/>
- N. altri utenti gestiti per progetti area devianza			<input type="text" value="0"/>	<input type="text" value="1"/>	<input type="text" value="0"/>	<input type="text" value="0"/>	<input type="text" value="0"/>	<input type="text"/>	<input checked="" type="checkbox"/>
- N. altri utenti con trattamenti PSICOSOCIALI o consulenze			<input type="text" value="28"/>	<input type="text" value="29"/>	<input type="text" value="27"/>	<input type="text" value="0"/>	<input type="text" value="0"/>	<input type="text"/>	<input checked="" type="checkbox"/>
- Tempo medio di attesa per la valutazione di nuovi utenti - interventi urgenti (gg)		PdPi	<input type="text" value="2"/>	<input type="text" value="2"/>	<input type="text" value="2"/>	<input type="text" value="1"/>	<input type="text" value="0"/>	<input type="text"/>	<input checked="" type="checkbox"/>

COMUNE di PORDENONE - MONITORAGGIO STATO DI ATTUAZIONE OBIETTIVI AL 31/08/2013

SETTORE III - Saperi e Servizi alla persona

Direzione P.O. Ambito distrettuale urbano 6.5

P.O. Franzin Stefano

C. Costo 431 AMBITO DISTRETTUALE URBANO 6.5

C. Elementare 43112 Anziani Ambito - Cordenons

ATTIVITA' ORDINARIA AL 31/08	Note	Valutato	Cons. 2010	Cons. 2011	Cons. 2012	Prev. 2013	Ril. 31/08	Motivazioni
Riepilogo utenti								
- N. residenti over 65 anni		PdPo	<input type="text"/>	<input type="text"/>	0	0	0	<input type="text"/>
- N. utenti nuovi			<input type="text"/>	<input type="text"/>	54	0	54	<input type="text"/>
- N. utenti anziani in carico			<input type="text"/>	<input type="text"/>	180	0	218	<input type="text"/>
- N. utenti gestiti (01/01 - 31/12)			<input type="text"/>	<input type="text"/>	208	210	218	<input type="text"/>
- N. utenti stranieri			<input type="text"/>	<input type="text"/>	0	0	0	<input type="text"/>
- Costo medio per residente anziano		PdPo	<input type="text"/>	<input type="text"/>	0	0	0	<input type="text"/>
Gestione servizi agli utenti SAD								
- N. utenti SAD gestiti nell'anno			<input type="text"/>	<input type="text"/>	30	35	28	<input type="text"/>
- Costo medio per utente SAD		PdPo	<input type="text"/>	<input type="text"/>	0	0	0	<input type="text"/>
Erogazione pasti a domicilio utenti								
- Valutazione questionario soddisfazione utenti pasti a domicilio		PdPi	<input type="text"/>	<input type="text"/>	0	0	0	<input type="text"/>
Fondo autonomia possibile regionale								
- N. utenti anziani in carico con FAP (Fondo autonomia possibile)			<input type="text"/>	<input type="text"/>	52	48	0	<input type="text"/>
Accesso nuovi utenti residenziali e semiresidenziali								
- N. utenti RESIDENZIALI e SEMIRESIDENZIALI (valutati in UVD per ammissione in istituto)			<input type="text"/>	<input type="text"/>	63	65	0	<input type="text"/>
- Tempo medio per valutazione UVD dalla data della domanda (gg)		PdPo	<input type="text"/>	<input type="text"/>	0	0	0	<input type="text"/>
- N. Utenti ammessi in istituto (comprese residenze protette e RSA)			<input type="text"/>	<input type="text"/>	42	45	0	<input type="text"/>
Altri interventi a favore degli anziani ed emergenze								
- Valutazione questionario soddisfazione utenti consulenze psicosociali EXA23		PdPo	<input type="text"/>	<input type="text"/>	0	0	0	<input type="text"/>
Interventi a favore degli anziani								
- N. utenti anziani transitati da anno precedente Vedi 31/12 A.P.			151	157	141	0	0	<input type="text"/>

COMUNE di PORDENONE - MONITORAGGIO STATO DI ATTUAZIONE OBIETTIVI AL 31/08/2013

SETTORE III - Saperi e Servizi alla persona

Direzione P.O. Ambito distrettuale urbano 6.5

P.O. Franzin Stefano

C. Costo 431 AMBITO DISTRETTUALE URBANO 6.5

C. Elementare 43113 Handicap Ambito - Cordenons

ATTIVITA' ORDINARIA AL 31/08	Note	Valutato	Cons. 2010	Cons. 2011	Cons. 2012	Prev. 2013	Ril. 31/08	Motivazioni
Riepilogo utenti								
- N. utenti in carico					44	0	48	
- N. utenti gestiti (01/01-31/12)					46	50	49	
- N. utenti stranieri					3	5	3	
- Costo medio per utente gestito handicap		PdPo			0	0	0	
Servizi a persone con disabilità - Art. 6 c 1 L.R. 41/96 (a - b - c - d)								
- N. utenti totali beneficiari Integrazione Sociale L.R. 41/96 (Buoni Servizio servizi socio assistenziali, educativi, trasporti e aiuto personale)					31	35	0	
- Valutazione questionario soddisfazione utenti		PdPi			0	0	0	
Utenti contributo fondo gravissimi								
- N. utenti FONDO GRAVISSIMI					2	2	0	
Servizio assistenza domiciliare SAD								
- N. interventi SAD totale					0	0	93	
Interventi a favore di handicappati e disabili								
- N. utenti handicap transitati da anno precedente			53	73	40	44	0	
- N. nuovi utenti o riammessi presi in carico			12	16	2	6	0	
- N. utenti cessati o dimessi			11	9	2	0	0	
- N. utenti in carico			54	80	40,00	50	0,00	
- N. utenti gestiti (01/01-31/12)			65	89	42,00	50	0,00	
- Tempo medio di attesa per la valutazione di nuovi utenti (gg)		PdPi	14	14	7	7	0	

COMUNE di PORDENONE - MONITORAGGIO STATO DI ATTUAZIONE OBIETTIVI AL 31/08/2013

SETTORE III - Saperi e Servizi alla persona

Direzione P.O. Ambito distrettuale urbano 6.5

P.O. Franzin Stefano

C. Costo 431 AMBITO DISTRETTUALE URBANO 6.5

C. Elementare 43114 Disagio Ambito - Cordenons

ATTIVITA' ORDINARIA AL 31/08	Note	Valutato	Cons. 2010	Cons. 2011	Cons. 2012	Prev. 2013	Ril. 31/08	Motivazioni
Riepilogo utenti								
- N. utenti italiani in carico					283	0	339	
- N. utenti gestiti (01/01 - 31/12)					326	335	345	
- di cui n. utenti STRANIERI gestiti (01/01 - 31/12)					115	120	119	
- Costo medio per residente area disagio		PdPo			0	0	0	
Gestione Borse sociali (fondi regionali o comunali)								
- N. utenti con BORSE LAVORO SOCIALI (fondo solidarietà-regionale)					6	6	0	
- N. utenti borse lavoro sociali (Fondi comunali)					15	20	0	
Attività varie								
- N. utenti SAD					1	1	3	
- N. interventi SAD totale					72	75	139	
- N. utenti con altri INTERVENTI PER L'OCCUPABILITA'					7	7	0	
- % dimessi con esito positivo		PdPi			8	8	0	
- N. utenti dimessi che trovano occupazione		PdPi			3	3	0	
- N. utenti con SOSTEGNO EDUCATIVO adulti Punto Lavoro					1	2	0	
- N. beneficiari misure regionali di contrasto alla povertà (Fondo Solidarietà-Comune Pn)					82	85	0	
- N. utenti con interventi di sola CONSULENZA PSICOSOCIALI					96	100	125	
- Tempo medio di attesa per la valutazione di nuovi utenti (gg)		PdPi			7	7	0	
Adulti e famiglie italiani: inclusione sociale, disagio e marginalità								
- N. utenti transitati da anno precedente			46	77	125	212	0	
- N. nuovi utenti o riammessi presi in carico			79	61	71	48	0	
- N. utenti cessati o dimessi			50	46	173	0	0	

COMUNE di PORDENONE - MONITORAGGIO STATO DI ATTUAZIONE OBIETTIVI AL 31/08/2013

- N. utenti italiani in carico	75	92	23,00	260	0,00		■
- N. utenti ITALIANI gestiti (01/01 - 31/12)	125	138	196,00	260	0,00		■
- N. utenti STRANIERI gestiti (01/01 - 31/12)	70	73	107,00	97	0,00		■
- Tempo medio di attesa per la valutazione di nuovi utenti (gg)	PdPi 14	14	7	7	0		■

COMUNE di PORDENONE - MONITORAGGIO STATO DI ATTUAZIONE OBIETTIVI AL 31/08/2013

SETTORE III - Saperi e Servizi alla persona

Direzione P.O. Ambito distrettuale urbano 6.5

P.O. Franzin Stefano

C. Costo 431 AMBITO DISTRETTUALE URBANO 6.5

C. Elementare 43121 Minori Ambito - Porcia

ATTIVITA' ORDINARIA AL 31/08	Note	Valutato	Cons. 2010	Cons. 2011	Cons. 2012	Prev. 2013	Ril. 31/08	Motivazioni	
Riepilogo utenti									
- Tempo medio di attesa per la valutazione di nuovi utenti - interventi urgenti (gg) EXA23		PdPo	<input type="text"/>	<input type="text"/>	<input type="text" value="1"/>	<input type="text" value="1"/>	<input type="text" value="0"/>	<input type="text"/>	<input checked="" type="checkbox"/>
Educativa territoriale minori									
- Risultato questionario soddisfazione utenti servizi educativi EX A14		PdPi	<input type="text"/>	<input type="text"/>	<input type="text" value="0"/>	<input type="text" value="0"/>	<input type="text" value="0"/>	<input type="text"/>	<input checked="" type="checkbox"/>
Servizio assistenza domiciliare									
- N. utenti SAD minori GESTITI EX A15			<input type="text"/>	<input type="text"/>	<input type="text" value="3"/>	<input type="text" value="3"/>	<input type="text" value="2"/>	<input type="text"/>	<input checked="" type="checkbox"/>
- N. interventi SAD totale EX A16			<input type="text"/>	<input type="text"/>	<input type="text" value="216"/>	<input type="text" value="220"/>	<input type="text" value="97"/>	<input type="text"/>	<input checked="" type="checkbox"/>
Attività varie									
- N. utenti con interventi di sola CONSULENZA PSICOSOCIALE EXA21			<input type="text"/>	<input type="text"/>	<input type="text" value="6"/>	<input type="text" value="10"/>	<input type="text" value="9"/>	<input type="text"/>	<input checked="" type="checkbox"/>
- Risultato questionario soddisfazione utenti consulenze psicosociali EX A22		PdPi	<input type="text"/>	<input type="text"/>	<input type="text" value="0"/>	<input type="text" value="0"/>	<input type="text" value="0"/>	<input type="text"/>	<input checked="" type="checkbox"/>
Interventi a contrasto del disagio minorile									
- N. utenti transitati da anno precedente	Vedi 31/12 A.P.		<input type="text" value="110"/>	<input type="text" value="76"/>	<input type="text" value="90"/>	<input type="text" value="113"/>	<input type="text" value="0"/>	<input type="text"/>	<input checked="" type="checkbox"/>
- N. nuovi utenti o riammessi totali presi in carico			<input type="text" value="36"/>	<input type="text" value="44"/>	<input type="text" value="31"/>	<input type="text" value="27"/>	<input type="text" value="0"/>	<input type="text"/>	<input checked="" type="checkbox"/>
- N. utenti nuovi (nuova domanda)	Parte di A03		<input type="text" value="28"/>	<input type="text" value="13"/>	<input type="text" value="20"/>	<input type="text" value="0"/>	<input type="text" value="0"/>	<input type="text"/>	<input checked="" type="checkbox"/>
- N. utenti cessati o dimessi			<input type="text" value="69"/>	<input type="text" value="26"/>	<input type="text" value="29"/>	<input type="text" value="0"/>	<input type="text" value="0"/>	<input type="text"/>	<input checked="" type="checkbox"/>
- N. utenti minori in carico			<input type="text" value="77"/>	<input type="text" value="94"/>	<input type="text" value="92,00"/>	<input type="text" value="140"/>	<input type="text" value="0,00"/>	<input type="text"/>	<input checked="" type="checkbox"/>
- N. utenti gestiti (01/01 - 31/12)			<input type="text" value="146"/>	<input type="text" value="120"/>	<input type="text" value="121,00"/>	<input type="text" value="140"/>	<input type="text" value="0,00"/>	<input type="text"/>	<input checked="" type="checkbox"/>
- Tempo medio di attesa per la valutazione di nuovi utenti - interventi urgenti (gg)		PdPi	<input type="text" value="2"/>	<input type="text" value="2"/>	<input type="text" value="2"/>	<input type="text" value="1"/>	<input type="text" value="0"/>	<input type="text"/>	<input checked="" type="checkbox"/>

COMUNE di PORDENONE - MONITORAGGIO STATO DI ATTUAZIONE OBIETTIVI AL 31/08/2013

SETTORE III - Saperi e Servizi alla persona

Direzione P.O. Ambito distrettuale urbano 6.5

P.O. Franzin Stefano

C. Costo 431 AMBITO DISTRETTUALE URBANO 6.5

C. Elementare 43122 Anziani Ambito - Porcia

ATTIVITA' ORDINARIA AL 31/08	Note	Valutato	Cons. 2010	Cons. 2011	Cons. 2012	Prev. 2013	Ril. 31/08	Motivazioni
Riepilogo utenti								
- N. residenti over 65 anni		PdPo	<input type="text"/>	<input type="text"/>	0	0	0	<input type="text"/>
- N. utenti nuovi			<input type="text"/>	<input type="text"/>	73	0	58	<input type="text"/>
- N. utenti anziani in carico			<input type="text"/>	<input type="text"/>	239	0	273	<input type="text"/>
- N. utenti gestiti (01/01 - 31/12)			<input type="text"/>	<input type="text"/>	288	75	275	<input type="text"/>
- N. utenti stranieri			<input type="text"/>	<input type="text"/>	0	290	0	<input type="text"/>
- Costo medio per residente anziano		PdPo	<input type="text"/>	<input type="text"/>	0	0	0	<input type="text"/>
Gestione servizi agli utenti SAD								
- N. utenti SAD gestiti nell'anno			<input type="text"/>	<input type="text"/>	65	70	71	<input type="text"/>
- Costo medio per utente SAD		PdPo	<input type="text"/>	<input type="text"/>	0	0	0	<input type="text"/>
Erogazione pasti a domicilio utenti								
- Valutazione questionario soddisfazione utenti pasti a domicilio		PdPi	<input type="text"/>	<input type="text"/>	0	0	0	<input type="text"/>
Fondo autonomia possibile regionale								
- N. utenti anziani in carico con FAP (Fondo autonomia possibile)			<input type="text"/>	<input type="text"/>	59	47	0	<input type="text"/>
Accesso nuovi utenti residenziali e semiresidenziali								
- N. utenti RESIDENZIALI e SEMIRESIDENZIALI (valutati in UVD per ammissione in istituto)			<input type="text"/>	<input type="text"/>	44	45	0	<input type="text"/>
- Tempo medio per valutazione UVD dalla data della domanda (gg)		PdPo	<input type="text"/>	<input type="text"/>	0	0	0	<input type="text"/>
- N. Utenti ammessi in istituto EX A17 (comprese residenze protette e RSA)			<input type="text"/>	<input type="text"/>	35	40	0	<input type="text"/>
Altri interventi a favore degli anziani ed emergenze								
- N. utenti con interventi di sola CONSULENZA PSICOSOCIALE			<input type="text"/>	<input type="text"/>	131	135	140	<input type="text"/>
Interventi a favore degli anziani								
- N. utenti anziani transitati da anno precedente Vedi 31/12 A.P.			159	226	179	239	0	<input type="text"/>

COMUNE di PORDENONE - MONITORAGGIO STATO DI ATTUAZIONE OBIETTIVI AL 31/08/2013

SETTORE III - Saperi e Servizi alla persona

Direzione P.O. Ambito distrettuale urbano 6.5

P.O. Franzin Stefano

C. Costo 431 AMBITO DISTRETTUALE URBANO 6.5

C. Elementare 43123 Handicap Ambito - Porcia

ATTIVITA' ORDINARIA AL 31/08	Note	Valutato	Cons. 2010	Cons. 2011	Cons. 2012	Prev. 2013	Ril. 31/08	Motivazioni
Riepilogo utenti								
- N. utenti in carico					60	0	64	
- N. utenti gestiti (01/01-31/12)					61	65	65	
- N. utenti stranieri					4	5	4	
- Costo medio per utente gestito handicap		PdPo			0	0	0	
Servizi a persone con disabilità - Art. 6 c 1 L.R. 41/96 (a - b - c - d)								
- N. utenti totali beneficiari Integrazione Sociale L.R. 41/96 (Buoni Servizio servizi socio assistenziali, educativi, trasporti e aiuto personale)					23	25	0	
- Valutazione questionario soddisfazione utenti		PdPi			0	0	0	
Utenti contributo fondo gravissimi								
- N. utenti FONDO GRAVISSIMI					4	4	0	
Servizio assistenza domiciliare SAD								
- N. interventi SAD totale					144	150	97	
Interventi a favore di handicappati e disabili								
- N. utenti handicap transitati da anno precedente			48	77	56	60	0	
- N. nuovi utenti o riammessi presi in carico			9	7	5	5	0	
- N. utenti cessati o dimessi			1	6	1	0	0	
- N. utenti in carico			56	78	60,00	65	0,00	
- N. utenti gestiti (01/01-31/12)			57	84	61,00	65	0,00	
- Tempo medio di attesa per la valutazione di nuovi utenti (gg)		PdPi	14	14	7	7	0	

COMUNE di PORDENONE - MONITORAGGIO STATO DI ATTUAZIONE OBIETTIVI AL 31/08/2013

SETTORE III - Saperi e Servizi alla persona

Direzione P.O. Ambito distrettuale urbano 6.5



P.O. Franzin Stefano

C. Costo 431 AMBITO DISTRETTUALE URBANO 6.5

C. Elementare 43124 Disagio Ambito - Porcia

ATTIVITA' ORDINARIA AL 31/08	Note	Valutato	Cons. 2010	Cons. 2011	Cons. 2012	Prev. 2013	Ril. 31/08	Motivazioni
Riepilogo utenti								
- N. utenti italiani in carico					270	0	309	
- N. utenti gestiti (01/01 - 31/12)					300	310	310	
- di cui n. utenti STRANIERI gestiti (01/01 - 31/12)					92	100	96	
- Costo medio per residente area disagio		PdPo			0	0	0	
Gestione Borse sociali (fondi regionali o comunali)								
- N. utenti con BORSE LAVORO SOCIALI (fondo solidarietà-regionale)					0	0	0	
- N. utenti borse lavoro sociali (Fondi comunali)					8	10	0	
Attività varie								
- N. utenti SAD					2	2	7	
- N. interventi SAD totale					144	150	339	
- N. utenti con altri INTERVENTI PER L'OCCUPABILITA'					8	8	0	
- % dimessi con esito positivo		PdPi			4	4	0	
- N. utenti dimessi che trovano occupazione		PdPi			2	2	0	
- N. utenti con SOSTEGNO EDUCATIVO adulti Punto Lavoro					1	2	0	
- N. beneficiari misure regionali di contrasto alla povertà (Fondo Solidarietà-Comune Pn)					60	65	0	
- N. utenti con interventi di sola CONSULENZA PSICOSOCIALI					95	100	111	
- Tempo medio di attesa per la valutazione di nuovi utenti (gg)		PdPi			7	7	0	
Adulti e famiglie italiani: inclusione sociale, disagio e marginalità								
- N. utenti transitati da anno precedente			72	106	143	214	0	
- N. nuovi utenti o riammessi presi in carico			83	47	67	46	0	
- N. utenti cessati o dimessi			47	17	188	0	0	

COMUNE di PORDENONE - MONITORAGGIO STATO DI ATTUAZIONE OBIETTIVI AL 31/08/2013

- N. utenti italiani in carico		108	136	22,00	260	0,00		
- Tempo medio di attesa per la valutazione di nuovi utenti (gg)	PdPi	13	12	7	7	0		

COMUNE di PORDENONE - MONITORAGGIO STATO DI ATTUAZIONE OBIETTIVI AL 31/08/2013

SETTORE III - Saperi e Servizi alla persona

Direzione P.O. Ambito distrettuale urbano 6.5

P.O. Franzin Stefano

C. Costo 431 AMBITO DISTRETTUALE URBANO 6.5

C. Elementare 43131 Minori Ambito - Roveredo

ATTIVITA' ORDINARIA AL 31/08	Note	Valutato	Cons. 2010	Cons. 2011	Cons. 2012	Prev. 2013	Ril. 31/08	Motivazioni	
Riepilogo utenti									
- Tempo medio di attesa per la valutazione di nuovi utenti - interventi urgenti (gg) EXA23		PdPo	<input type="text"/>	<input type="text"/>	<input type="text" value="1"/>	<input type="text" value="1"/>	<input type="text" value="0"/>	<input type="text"/>	<input checked="" type="checkbox"/>
Educativa territoriale minori									
- Risultato questionario soddisfazione utenti servizi educativi EX A14		PdPi	<input type="text"/>	<input type="text"/>	<input type="text" value="0"/>	<input type="text" value="0"/>	<input type="text" value="0"/>	<input type="text"/>	<input checked="" type="checkbox"/>
Servizio assistenza domiciliare									
- N. utenti SAD minori GESTITI			<input type="text"/>	<input type="text"/>	<input type="text" value="0"/>	<input type="text" value="0"/>	<input type="text" value="0"/>	<input type="text"/>	<input checked="" type="checkbox"/>
- N. interventi SAD totale			<input type="text"/>	<input type="text"/>	<input type="text" value="0"/>	<input type="text" value="0"/>	<input type="text" value="0"/>	<input type="text"/>	<input checked="" type="checkbox"/>
Attività varie									
- N. utenti con interventi di sola CONSULENZA PSICOSOCIALE EXA21			<input type="text"/>	<input type="text"/>	<input type="text" value="3"/>	<input type="text" value="5"/>	<input type="text" value="4"/>	<input type="text"/>	<input checked="" type="checkbox"/>
- Risultato questionario soddisfazione utenti consulenze psicosociali EX A22		PdPi	<input type="text"/>	<input type="text"/>	<input type="text" value="0"/>	<input type="text" value="0"/>	<input type="text" value="0"/>	<input type="text"/>	<input checked="" type="checkbox"/>
Interventi a contrasto del disagio minorile									
- N. utenti transitati da anno precedente	Vedi 31/12 A.P.		<input type="text" value="7"/>	<input type="text" value="15"/>	<input type="text" value="28"/>	<input type="text" value="36"/>	<input type="text" value="0"/>	<input type="text"/>	<input checked="" type="checkbox"/>
- N. nuovi utenti o riammessi totali presi in carico			<input type="text" value="13"/>	<input type="text" value="7"/>	<input type="text" value="7"/>	<input type="text" value="14"/>	<input type="text" value="0"/>	<input type="text"/>	<input checked="" type="checkbox"/>
- N. utenti nuovi (nuova domanda)	Parte di A03		<input type="text" value="12"/>	<input type="text" value="5"/>	<input type="text" value="7"/>	<input type="text" value="0"/>	<input type="text" value="0"/>	<input type="text"/>	<input checked="" type="checkbox"/>
- N. utenti cessati o dimessi			<input type="text" value="5"/>	<input type="text" value="2"/>	<input type="text" value="8"/>	<input type="text" value="0"/>	<input type="text" value="0"/>	<input type="text"/>	<input checked="" type="checkbox"/>
- N. utenti minori in carico			<input type="text" value="15"/>	<input type="text" value="20"/>	<input type="text" value="27,00"/>	<input type="text" value="50"/>	<input type="text" value="0,00"/>	<input type="text"/>	<input checked="" type="checkbox"/>
- N. utenti gestiti (01/01 - 31/12)			<input type="text" value="20"/>	<input type="text" value="22"/>	<input type="text" value="35,00"/>	<input type="text" value="50"/>	<input type="text" value="0,00"/>	<input type="text"/>	<input checked="" type="checkbox"/>
- Tempo medio di attesa per la valutazione di nuovi utenti - interventi urgenti (gg)		PdPi	<input type="text" value="2"/>	<input type="text" value="2"/>	<input type="text" value="2"/>	<input type="text" value="1"/>	<input type="text" value="0"/>	<input type="text"/>	<input checked="" type="checkbox"/>

COMUNE di PORDENONE - MONITORAGGIO STATO DI ATTUAZIONE OBIETTIVI AL 31/08/2013

SETTORE III - Saperi e Servizi alla persona

Direzione P.O. Ambito distrettuale urbano 6.5

P.O. Franzin Stefano

C. Costo 431 AMBITO DISTRETTUALE URBANO 6.5

C. Elementare 43132 Anziani Ambito - Roveredo

ATTIVITA' ORDINARIA AL 31/08	Note	Valutato	Cons. 2010	Cons. 2011	Cons. 2012	Prev. 2013	Ril. 31/08	Motivazioni	
Riepilogo utenti									
- N. residenti over 65 anni		PdPo	<input type="text"/>	<input type="text"/>	<input type="text" value="0"/>	<input type="text" value="0"/>	<input type="text" value="0"/>	<input type="text"/>	<input checked="" type="checkbox"/>
- N. utenti nuovi			<input type="text"/>	<input type="text"/>	<input type="text" value="15"/>	<input type="text" value="15"/>	<input type="text" value="15"/>	<input type="text"/>	<input checked="" type="checkbox"/>
- N. utenti anziani in carico			<input type="text"/>	<input type="text"/>	<input type="text" value="83"/>	<input type="text" value="0"/>	<input type="text" value="101"/>	<input type="text"/>	<input checked="" type="checkbox"/>
- N. utenti gestiti (01/01 - 31/12)			<input type="text"/>	<input type="text"/>	<input type="text" value="89"/>	<input type="text" value="90"/>	<input type="text" value="101"/>	<input type="text"/>	<input checked="" type="checkbox"/>
- N. utenti stranieri			<input type="text"/>	<input type="text"/>	<input type="text" value="1"/>	<input type="text" value="1"/>	<input type="text" value="1"/>	<input type="text"/>	<input checked="" type="checkbox"/>
- Costo medio per residente anziano		PdPo	<input type="text"/>	<input type="text"/>	<input type="text" value="0"/>	<input type="text" value="0"/>	<input type="text" value="0"/>	<input type="text"/>	<input checked="" type="checkbox"/>
Gestione servizi agli utenti SAD									
- N. utenti SAD gestiti nell'anno			<input type="text"/>	<input type="text"/>	<input type="text" value="18"/>	<input type="text" value="20"/>	<input type="text" value="21"/>	<input type="text"/>	<input checked="" type="checkbox"/>
- Costo medio per utente SAD		PdPo	<input type="text"/>	<input type="text"/>	<input type="text" value="0"/>	<input type="text" value="0"/>	<input type="text" value="0"/>	<input type="text"/>	<input checked="" type="checkbox"/>
Erogazione pasti a domicilio utenti									
- Valutazione questionario soddisfazione utenti pasti a domicilio		PdPi	<input type="text"/>	<input type="text"/>	<input type="text" value="0"/>	<input type="text" value="0"/>	<input type="text" value="0"/>	<input type="text"/>	<input checked="" type="checkbox"/>
Fondo autonomia possibile regionale									
- N. utenti anziani in carico con FAP (Fondo autonomia possibile)			<input type="text"/>	<input type="text"/>	<input type="text" value="16"/>	<input type="text" value="15"/>	<input type="text" value="0"/>	<input type="text"/>	<input checked="" type="checkbox"/>
Accesso nuovi utenti residenziali e semiresidenziali									
- N. utenti RESIDENZIALI e SEMIRESIDENZIALI (valutati in UVD per ammissione in istituto)			<input type="text"/>	<input type="text"/>	<input type="text" value="12"/>	<input type="text" value="15"/>	<input type="text" value="0"/>	<input type="text"/>	<input checked="" type="checkbox"/>
- Tempo medio per valutazione UVD dalla data della domanda (gg)		PdPo	<input type="text"/>	<input type="text"/>	<input type="text" value="0"/>	<input type="text" value="0"/>	<input type="text" value="0"/>	<input type="text"/>	<input checked="" type="checkbox"/>
- N. Utenti ammessi in istituto (comprese residenze protette e RSA)			<input type="text"/>	<input type="text"/>	<input type="text" value="24"/>	<input type="text" value="25"/>	<input type="text" value="0"/>	<input type="text"/>	<input checked="" type="checkbox"/>
Altri interventi a favore degli anziani ed emergenze									
- N. utenti con interventi di sola CONSULENZA PSICOSOCIALE			<input type="text"/>	<input type="text"/>	<input type="text" value="34"/>	<input type="text" value="40"/>	<input type="text" value="47"/>	<input type="text"/>	<input checked="" type="checkbox"/>
Interventi a favore degli anziani									
- N. utenti anziani transitati da anno precedente Vedi 31/12 A.P.			<input type="text" value="49"/>	<input type="text" value="65"/>	<input type="text" value="72"/>	<input type="text" value="83"/>	<input type="text" value="0"/>	<input type="text"/>	<input checked="" type="checkbox"/>

COMUNE di PORDENONE - MONITORAGGIO STATO DI ATTUAZIONE OBIETTIVI AL 31/08/2013

SETTORE III - Saperi e Servizi alla persona

C. Costo 431 AMBITO DISTRETTUALE URBANO 6.5

Direzione P.O. Ambito distrettuale urbano 6.5

P.O. Franzin Stefano

C. Elementare 43133 Handicap Ambito - Roveredo

ATTIVITA' ORDINARIA AL 31/08	Note	Valutato	Cons. 2010	Cons. 2011	Cons. 2012	Prev. 2013	Ril. 31/08	Motivazioni
Riepilogo utenti								
- N. utenti in carico					21	0	22	
- N. utenti gestiti (01/01-31/12)					21	25	22	
- N. utenti stranieri					1	2	1	
- Costo medio per utente gestito handicap		PdPo			0	0	0	
Servizi a persone con disabilità - Art. 6 c 1 L.R. 41/96 (a - b - c - d)								
- N. utenti totali beneficiari Integrazione Sociale L.R. 41/96 (Buoni Servizio servizi socio assistenziali, educativi, trasporti e aiuto personale)					16	20	0	
- Valutazione questionario soddisfazione utenti		PdPi			0	0	0	
Servizio assistenza domiciliare SAD								
- N. interventi SAD totale					120	140	88	
Interventi a favore di handicappati e disabili								
- N. utenti handicap transitati da anno precedente			14	26	19	21	0	
- N. nuovi utenti o riammessi presi in carico			1	8	2	4	0	
- N. utenti cessati o dimessi			1	4	0	0	0	
- N. utenti in carico			14	30	21,00	25	0,00	
- N. utenti gestiti (01/01-31/12)			15	34	21,00	25	0,00	
- Tempo medio di attesa per la valutazione di nuovi utenti (gg)		PdPi	14	14	7	7	0	

COMUNE di PORDENONE - MONITORAGGIO STATO DI ATTUAZIONE OBIETTIVI AL 31/08/2013

SETTORE III - Saperi e Servizi alla persona

Direzione P.O. Ambito distrettuale urbano 6.5





P.O. Franzin Stefano

C. Costo 431 AMBITO DISTRETTUALE URBANO 6.5

C. Elementare 43134 Disagio Ambito - Roveredo

ATTIVITA' ORDINARIA AL 31/08	Note	Valutato	Cons. 2010	Cons. 2011	Cons. 2012	Prev. 2013	Ril. 31/08	Motivazioni
Riepilogo utenti								
- N. utenti italiani in carico					127	0	155	
- N. utenti gestiti (01/01 - 31/12)					139	145	156	
- di cui n. utenti STRANIERI gestiti (01/01 - 31/12)					53	60	59	
- Costo medio per residente area disagio		PdPo			0	0	0	
Gestione Borse sociali (fondi regionali o comunali)								
- N. utenti con BORSE LAVORO SOCIALI (fondo solidarietà-regionale)					1	1	0	
- N. utenti borse lavoro sociali (Fondi comunali)					9	10	0	
Attività varie								
- N. utenti SAD					1	1	2	
- N. interventi SAD totale					40	50	58	
- N. utenti con altri INTERVENTI PER L'OCCUPABILITA'					0	1	0	
- % dimessi con esito positivo		PdPi			0	1	0	
- N. utenti dimessi che trovano occupazione		PdPi			1	1	0	
- N. utenti con SOSTEGNO EDUCATIVO adulti Punto Lavoro					0	1	0	
- N. beneficiari misure regionali di contrasto alla povertà (Fondo Solidarietà-Comune Pn)					50	55	0	
- N. utenti con interventi di sola CONSULENZA PSICOSOCIALI					76	80	99	
- Tempo medio di attesa per la valutazione di nuovi utenti (gg)		PdPi			7	7	0	
Adulti e famiglie italiani: inclusione sociale, disagio e marginalità								
- N. utenti transitati da anno precedente			26	33	63	91	0	
- N. nuovi utenti o riammessi presi in carico			20	33	20	14	0	
- N. utenti cessati o dimessi			12	8	77	0	0	

COMUNE di PORDENONE - MONITORAGGIO STATO DI ATTUAZIONE OBIETTIVI AL 31/08/2013

- N. utenti italiani in carico	34	58	6,00	105	0,00		
- N. utenti ITALIANI gestiti (01/01 - 31/12)	46	66	83,00	105	0,00		
- N. utenti STRANIERI gestiti (01/01 - 31/12)	27	42	53,00	60	0,00		
- Tempo medio di attesa per la valutazione di nuovi utenti (gg)	PdPi 14	12	7	7	0		

COMUNE di PORDENONE - MONITORAGGIO STATO DI ATTUAZIONE OBIETTIVI AL 31/08/2013

SETTORE III - Saperi e Servizi alla persona

Direzione P.O. Ambito distrettuale urbano 6.5

P.O. Franzin Stefano

C. Costo 431 AMBITO DISTRETTUALE URBANO 6.5

C. Elementare 43141 Minori Ambito - San Quirino

ATTIVITA' ORDINARIA AL 31/08	Note	Valutato	Cons. 2010	Cons. 2011	Cons. 2012	Prev. 2013	Ril. 31/08	Motivazioni	
Riepilogo utenti									
- Tempo medio di attesa per la valutazione di nuovi utenti - interventi urgenti (gg) EXA23		PdPo	<input type="text"/>	<input type="text"/>	<input type="text" value="1"/>	<input type="text" value="1"/>	<input type="text" value="0"/>	<input type="text"/>	<input checked="" type="checkbox"/>
Educativa territoriale minori									
- Risultato questionario soddisfazione utenti servizi educativi EX A14		PdPi	<input type="text"/>	<input type="text"/>	<input type="text" value="0"/>	<input type="text" value="0"/>	<input type="text" value="0"/>	<input type="text"/>	<input checked="" type="checkbox"/>
Servizio assistenza domiciliare									
- N. utenti SAD minori GESTITI			<input type="text"/>	<input type="text"/>	<input type="text" value="4"/>	<input type="text" value="4"/>	<input type="text" value="2"/>	<input type="text"/>	<input checked="" type="checkbox"/>
- N. interventi SAD totale			<input type="text"/>	<input type="text"/>	<input type="text" value="151"/>	<input type="text" value="150"/>	<input type="text" value="52"/>	<input type="text"/>	<input checked="" type="checkbox"/>
Attività varie									
- N. utenti con interventi di sola CONSULENZA PSICOSOCIALE EXA21			<input type="text"/>	<input type="text"/>	<input type="text" value="1"/>	<input type="text" value="3"/>	<input type="text" value="0"/>	<input type="text"/>	<input checked="" type="checkbox"/>
- Risultato questionario soddisfazione utenti consulenze psicosociali EX A22		PdPi	<input type="text"/>	<input type="text"/>	<input type="text" value="0"/>	<input type="text" value="0"/>	<input type="text" value="1"/>	<input type="text"/>	<input checked="" type="checkbox"/>
Interventi a contrasto del disagio minorile									
- N. utenti transitati da anno precedente	Vedi 31/12 A.P.		<input type="text" value="9"/>	<input type="text" value="10"/>	<input type="text" value="8"/>	<input type="text" value="18"/>	<input type="text" value="0"/>	<input type="text"/>	<input checked="" type="checkbox"/>
- N. nuovi utenti o riammessi totali presi in carico			<input type="text" value="6"/>	<input type="text" value="0"/>	<input type="text" value="9"/>	<input type="text" value="2"/>	<input type="text" value="0"/>	<input type="text"/>	<input checked="" type="checkbox"/>
- N. utenti nuovi (nuova domanda)	Parte di A03		<input type="text" value="5"/>	<input type="text" value="0"/>	<input type="text" value="6"/>	<input type="text" value="0"/>	<input type="text" value="0"/>	<input type="text"/>	<input checked="" type="checkbox"/>
- N. utenti cessati o dimessi			<input type="text" value="5"/>	<input type="text" value="4"/>	<input type="text" value="1"/>	<input type="text" value="0"/>	<input type="text" value="0"/>	<input type="text"/>	<input checked="" type="checkbox"/>
- N. utenti minori in carico			<input type="text" value="10"/>	<input type="text" value="6"/>	<input type="text" value="16,00"/>	<input type="text" value="20"/>	<input type="text" value="0,00"/>	<input type="text"/>	<input checked="" type="checkbox"/>
- N. utenti gestiti (01/01 - 31/12)			<input type="text" value="15"/>	<input type="text" value="10"/>	<input type="text" value="17,00"/>	<input type="text" value="20"/>	<input type="text" value="0,00"/>	<input type="text"/>	<input checked="" type="checkbox"/>
- Tempo medio di attesa per la valutazione di nuovi utenti - interventi urgenti (gg)		PdPi	<input type="text" value="2"/>	<input type="text" value="2"/>	<input type="text" value="2"/>	<input type="text" value="1"/>	<input type="text" value="0"/>	<input type="text"/>	<input checked="" type="checkbox"/>

COMUNE di PORDENONE - MONITORAGGIO STATO DI ATTUAZIONE OBIETTIVI AL 31/08/2013

SETTORE III - Saperi e Servizi alla persona

Direzione P.O. Ambito distrettuale urbano 6.5








P.O. Franzin Stefano

C. Costo 431 AMBITO DISTRETTUALE URBANO 6.5

C. Elementare 43142 Anziani Ambito - San Quirino

ATTIVITA' ORDINARIA AL 31/08	Note	Valutato	Cons. 2010	Cons. 2011	Cons. 2012	Prev. 2013	Ril. 31/08	Motivazioni	
Riepilogo utenti									
- N. residenti over 65 anni		PdPo	<input type="text"/>	<input type="text"/>	<input type="text" value="0"/>	<input type="text" value="0"/>	<input type="text" value="0"/>	<input type="text"/>	<input checked="" type="checkbox"/>
- N. utenti nuovi			<input type="text"/>	<input type="text"/>	<input type="text" value="25"/>	<input type="text" value="0"/>	<input type="text" value="24"/>	<input type="text"/>	<input checked="" type="checkbox"/>
- N. utenti anziani in carico			<input type="text"/>	<input type="text"/>	<input type="text" value="73"/>	<input type="text" value="0"/>	<input type="text" value="84"/>	<input type="text"/>	<input checked="" type="checkbox"/>
- N. utenti gestiti (01/01 - 31/12)			<input type="text"/>	<input type="text"/>	<input type="text" value="77"/>	<input type="text" value="80"/>	<input type="text" value="84"/>	<input type="text"/>	<input checked="" type="checkbox"/>
- N. utenti stranieri			<input type="text"/>	<input type="text"/>	<input type="text" value="1"/>	<input type="text" value="1"/>	<input type="text" value="1"/>	<input type="text"/>	<input checked="" type="checkbox"/>
- Costo medio per residente anziano		PdPo	<input type="text"/>	<input type="text"/>	<input type="text" value="0"/>	<input type="text" value="0"/>	<input type="text" value="0"/>	<input type="text"/>	<input checked="" type="checkbox"/>
Gestione servizi agli utenti SAD									
- N. utenti SAD gestiti nell'anno			<input type="text"/>	<input type="text"/>	<input type="text" value="21"/>	<input type="text" value="25"/>	<input type="text" value="26"/>	<input type="text"/>	<input checked="" type="checkbox"/>
- Costo medio per utente SAD		PdPo	<input type="text"/>	<input type="text"/>	<input type="text" value="0"/>	<input type="text" value="0"/>	<input type="text" value="0"/>	<input type="text"/>	<input checked="" type="checkbox"/>
Erogazione pasti a domicilio utenti									
- Valutazione questionario soddisfazione utenti pasti a domicilio		PdPi	<input type="text"/>	<input type="text"/>	<input type="text" value="0"/>	<input type="text" value="0"/>	<input type="text" value="0"/>	<input type="text"/>	<input checked="" type="checkbox"/>
Fondo autonomia possibile regionale									
- N. utenti anziani in carico con FAP (Fondo autonomia possibile)			<input type="text"/>	<input type="text"/>	<input type="text" value="12"/>	<input type="text" value="15"/>	<input type="text" value="0"/>	<input type="text"/>	<input checked="" type="checkbox"/>
Accesso nuovi utenti residenziali e semiresidenziali									
- N. utenti RESIDENZIALI e SEMIRESIDENZIALI (valutati in UVD per ammissione in istituto)			<input type="text"/>	<input type="text"/>	<input type="text" value="15"/>	<input type="text" value="20"/>	<input type="text" value="0"/>	<input type="text"/>	<input checked="" type="checkbox"/>
- Tempo medio per valutazione UVD dalla data della domanda (gg)		PdPo	<input type="text"/>	<input type="text"/>	<input type="text" value="0"/>	<input type="text" value="0"/>	<input type="text" value="0"/>	<input type="text"/>	<input checked="" type="checkbox"/>
- N. Utenti ammessi in istituto (comprese residenze protette e RSA)			<input type="text"/>	<input type="text"/>	<input type="text" value="10"/>	<input type="text" value="15"/>	<input type="text" value="0"/>	<input type="text"/>	<input checked="" type="checkbox"/>
Altri interventi a favore degli anziani ed emergenze									
- N. utenti con interventi di sola CONSULENZA PSICOSOCIALE			<input type="text"/>	<input type="text"/>	<input type="text" value="9"/>	<input type="text" value="10"/>	<input type="text" value="11"/>	<input type="text"/>	<input checked="" type="checkbox"/>
Interventi a favore degli anziani									
- N. utenti anziani transitati da anno precedente Vedi 31/12 A.P.			<input type="text" value="41"/>	<input type="text" value="42"/>	<input type="text" value="42"/>	<input type="text" value="73"/>	<input type="text" value="0"/>	<input type="text"/>	<input checked="" type="checkbox"/>

COMUNE di PORDENONE - MONITORAGGIO STATO DI ATTUAZIONE OBIETTIVI AL 31/08/2013

- N. nuovi utenti o riammessi totali presi in carico		23	20	35	7	0		
- N. utenti nuovi (nuova domanda)	Stratificazione A03	19	16	25	0	0		
- N. utenti cessati o dismessi		22	14	4	0	0		
- N. utenti anziani in carico		42	48	73,00	80	0,00		
- N. utenti gestiti (01/01 - 31/12)		64	62	77,00	80	0,00		
- N. utenti stranieri	Stratificazione A07	0	0	1	0	0		
- Tempo medio di attesa per la valutazione di nuovi utenti (gg)	PdPi	13	13	5	5	0		

COMUNE di PORDENONE - MONITORAGGIO STATO DI ATTUAZIONE OBIETTIVI AL 31/08/2013

SETTORE III - Saperi e Servizi alla persona

Direzione P.O. Ambito distrettuale urbano 6.5

P.O. Franzin Stefano

C. Costo 431 AMBITO DISTRETTUALE URBANO 6.5

C. Elementare 43143 Handicap Ambito - San Quirino

ATTIVITA' ORDINARIA AL 31/08	Note	Valutato	Cons. 2010	Cons. 2011	Cons. 2012	Prev. 2013	Ril. 31/08	Motivazioni
Riepilogo utenti								
- N. utenti in carico					8	0	9	
- N. utenti gestiti (01/01-31/12)					10	10	9	
- N. utenti stranieri					0	0	3	
- Costo medio per utente gestito handicap		PdPo			0	0	0	
Servizi a persone con disabilità - Art. 6 c 1 L.R. 41/96 (a - b - c - d)								
- N. utenti totali beneficiari Integrazione Sociale L.R. 41/96 (Buoni Servizio servizi socio assistenziali, educativi, trasporti e aiuto personale)					5	10	0	
- Valutazione questionario soddisfazione utenti		PdPi			0	0	0	
Utenti contributo fondo gravissimi								
- N. utenti FONDO GRAVISSIMI					0	0	0	
Servizio assistenza domiciliare SAD								
- N. interventi SAD totale					38	40	0	
Interventi a favore di handicappati e disabili								
- N. utenti handicap transitati da anno precedente			10	16	9	8	0	
- N. nuovi utenti o riammessi presi in carico			3	6	1	2	0	
- N. utenti cessati o dimessi			3	4	0	0	0	
- N. utenti in carico			10	18	10,00	10	0,00	
- N. utenti gestiti (01/01-31/12)			13	22	10,00	10	0,00	
- Tempo medio di attesa per la valutazione di nuovi utenti (gg)		PdPi	14	12	7	7	0	

COMUNE di PORDENONE - MONITORAGGIO STATO DI ATTUAZIONE OBIETTIVI AL 31/08/2013

SETTORE III - Saperi e Servizi alla persona

Direzione P.O. Ambito distrettuale urbano 6.5





P.O. Franzin Stefano

C. Costo 431 AMBITO DISTRETTUALE URBANO 6.5

C. Elementare 43144 Disagio Ambito - San Quirino

ATTIVITA' ORDINARIA AL 31/08	Note	Valutato	Cons. 2010	Cons. 2011	Cons. 2012	Prev. 2013	Ril. 31/08	Motivazioni
Riepilogo utenti								
- N. utenti italiani in carico					83	0	100	
- N. utenti gestiti (01/01 - 31/12)					95	100	107	
- di cui n. utenti STRANIERI gestiti (01/01 - 31/12)					25	25	30	
- Costo medio per residente area disagio		PdPo			0	0	0	
Gestione Borse sociali (fondi regionali o comunali)								
- N. utenti con BORSE LAVORO SOCIALI (fondo solidarietà-regionale)					0	0	0	
- N. utenti borse lavoro sociali (Fondi comunali)					11	5	0	
Attività varie								
- N. utenti SAD					1	1	3	
- N. interventi SAD totale					38	40	78	
- N. utenti con altri INTERVENTI PER L'OCCUPABILITA'					2	2	0	
- % dimessi con esito positivo		PdPi			0	1	0	
- N. utenti dimessi che trovano occupazione		PdPi			0	1	0	
- N. utenti con SOSTEGNO EDUCATIVO adulti Punto Lavoro					1	1	0	
- N. beneficiari misure regionali di contrasto alla povertà (Fondo Solidarietà-Comune Pn)					41	45	0	
- N. utenti con interventi di sola CONSULENZA PSICOSOCIALI					25	30	29	
- Tempo medio di attesa per la valutazione di nuovi utenti (gg)		PdPi			7	7	0	
Adulti e famiglie italiani: inclusione sociale, disagio e marginalità								
- N. utenti transitati da anno precedente			23	28	34	64	0	
- N. nuovi utenti o riammessi presi in carico			17	15	36	16	0	
- N. utenti cessati o dimessi			12	15	60	0	0	

COMUNE di PORDENONE - MONITORAGGIO STATO DI ATTUAZIONE OBIETTIVI AL 31/08/2013

- N. utenti italiani in carico	28	28	10,00	80	0,00		
- N. utenti ITALIANI gestiti (01/01 - 31/12)	40	43	70,00	80	0,00		
- N. utenti STRANIERI gestiti (01/01 - 31/12)	12	17	24,00	30	0,00		
- Tempo medio di attesa per la valutazione di nuovi utenti (gg)	PdPi	14	14	7	7	0	

COMUNE di PORDENONE - MONITORAGGIO STATO DI ATTUAZIONE OBIETTIVI AL 31/08/2013

SETTORE III - Saperi e Servizi alla persona

Direzione P.O. Ambito distrettuale urbano 6.5

P.O. Franzin Stefano

C. Costo 431 AMBITO DISTRETTUALE URBANO 6.5

C. Elementare 43150 Ente gestore - Ambito

RELAZIONE DEL RESPONSABILE DI CENTRO AL 31/08

L'attività prosegue come programmato.

OBIETTIVI DI SVILUPPO - MONITORAGGIO AL 31/08

Cod. Ob.1 - A Rilev. 103 OBIETTIVO: Referente Amm.: Referente: FRANZIN Stefano
 Data assegn.: 01-gen-12 **Predisposizione del Piano di Zona 2013-2015. Entro il 31/12/2013**
 Obiet. prioritario:
 Eliminato Importo: 0,00 Grado rispetto previsioni:

Elenco Indicatori		Obiettivo	30/04	31/08	Sc. V.A.	% Real.
01	% di realizzazione	100		95	-5,00	95%

Cod. Ob.2 - A Rilev. 105 OBIETTIVO: Referente Amm.: Referente: FRANZIN Stefano
 Data assegn.: 01-gen-13 **Avvio del Piano di Zona; realizzazione delle azioni previste per l'annualità 2013. Entro il 31/11/2013**
 Obiet. prioritario:
 Eliminato Importo: 0,00 Grado rispetto previsioni:

Elenco Indicatori		Obiettivo	30/04	31/08	Sc. V.A.	% Real.
00	% di realizzazione	0		100	100,00	0%
01	Definizione regolamento di funzionamento dei forum partecipativi	1		1	0,00	100%
02	incontri di forum n. 16	2		16	14,00	800%
03	Progetti elaborati dai formun n. 8	3		8	5,00	267%

Cod. Ob.3 - A Rilev. 105 OBIETTIVO: Referente Amm.: Referente: FRANZIN Stefano
 Data assegn.: 01-gen-13 **Consolidare il sistema di governo associato degli interventi e dei servizi sociali. Entro il 31/12/2013**
 Obiet. prioritario:
 Eliminato Importo: 0,00 Grado rispetto previsioni:

Elenco Indicatori		Obiettivo	30/04	31/08	Sc. V.A.	% Real.
01	% di realizzazione	100		85	-15,00	85%
02	Atto di approvazione della Convenzione d'ambito. Entro fine 2013	100		100	0,00	100%

COMUNE di PORDENONE - MONITORAGGIO STATO DI ATTUAZIONE OBIETTIVI AL 31/08/2013

03	Revisione attività PEG. 1=si 2=no	1		1	0,00	100%
04	Testo nuovo regolamento unico d'ambito. Entro fine 2013	100		100	0,00	100%

Cod. Ob.4 - A	Rilev. 104	OBIETTIVO:	Referente Amm.:	Referente: FRANZIN Stefano	
Data assegn.:	01-gen-13	Trasparenza amministrativa: pubblicazione procedimenti amministrativi. Obiettivo trasversale a tutto il settore. Entro il 31/10/2013.			
Obiet. prioritario:	<input checked="" type="checkbox"/> Sì				
Eliminato	<input type="checkbox"/>	Importo:	0,00	Grado rispetto previsioni:	100

Elenco Indicatori		Obiettivo	30/04	31/08	Sc. V.A.	% Real.
01	% di realizzazione	100		70	-30,00	70%

Cod. Ob.5 - A	Rilev. 104	OBIETTIVO:	Referente Amm.:	Referente: FRANZIN Stefano	
Data assegn.:	01-gen-13	Rafforzare il coinvolgimento della comunità nella realizzazione di un sistema integrato di interventi e servizi sociali di tipo solidale/universalistico. Entro il 31/12/2013			
Obiet. prioritario:	<input type="checkbox"/>				
Eliminato	<input type="checkbox"/>	Importo:	0,00	Grado rispetto previsioni:	91


Elenco Indicatori		Obiettivo	30/04	31/08	Sc. V.A.	% Real.
01	% di realizzazione	100		60	-40,00	60%
02	N. tavoli convocati nel corso dell'anno Concertazione	1		0	-1,00	0%
03	N. tavoli convocati nel corso dell'anno Forum tematici	15		11	-4,00	73%
04	N. tavoli convocati nel corso dell'anno Gruppi di lavoro	70		50	-20,00	71%
05	N. organizzazioni partecipanti ai tavoli/forum	50		48	-2,00	96%
06	Profilo di Comunità 2013. Entro gennaio 2014	100		40	-60,00	40%
07	Mappa servizi ed interventi. Entro gennaio 2014	100		30	-70,00	30%
08	Mappa soggetti beneficiari di finanziamenti pubblici. Entro gennaio 2014	100		70	-30,00	70%

Cod. Ob.6 - A	Rilev. 104	OBIETTIVO:	Referente Amm.:	Referente: FRANZIN Stefano	
Data assegn.:	01-gen-13	Stabilizzare e consolidare i servizi ed interventi previsti dalla LR 6/2006. Entro il 31/12/2013			
Obiet. prioritario:	<input type="checkbox"/>				
Eliminato	<input type="checkbox"/>	Importo:	0,00	Grado rispetto previsioni:	100

Elenco Indicatori		Obiettivo	30/04	31/08	Sc. V.A.	% Real.
01	% di realizzazione	100		83	-17,00	83%

COMUNE di PORDENONE - MONITORAGGIO STATO DI ATTUAZIONE OBIETTIVI AL 31/08/2013

02	N. utenti gestiti dal servizio di segretariato sociale	900		900		0,00	100%
03	N. utenti gestiti	4300		4429		129,00	103%

ATTIVITA' ORDINARIA AL 31/08	Note	Valutato	Cons. 2010	Cons. 2011	Cons. 2012	Prev. 2013	Ril. 31/08	Motivazioni
Ufficio di Piano e Segreteria								
- Grado di puntualità e qualità dell' attività di programmazione e di monitoraggio	Buono=3; Scarso=1	PdPi	3	3	3	3	3	

COMUNE di PORDENONE - MONITORAGGIO STATO DI ATTUAZIONE OBIETTIVI AL 31/08/2013

SETTORE III - Saperi e Servizi alla persona

Direzione P.O. Servizi educativi e scolastici

P.O. Moro Emiliana


C. Costo 350 SERVIZI SCOLASTICI

C. Elementare 35005 Assistenza scolastica


RELAZIONE DEL RESPONSABILE DI CENTRO AL 31/08

L'attività generale è in linea con le previsioni.

OBIETTIVI DI SVILUPPO - MONITORAGGIO AL 31/08

Cod. Ob.1 - A Rilev. 105 OBIETTIVO: Referente Amm.: Referente: MORO-SCIGLIA
Potenziamento qualitativo dei servizi post e dopo scuola e avvio processo per l'accreditamento degli stessi sia sul territorio comunale che, in seguito, anche sul territorio dell'Ambito Distrettuale 6.5. Entro il 31/12/2014
 Data assegn.: 01-gen-13
 Obiet. prioritario:
 Eliminato Importo: 0,00 Grado rispetto previsioni: 

Elenco Indicatori		Obiettivo	30/04	31/08	Sc. V.A.	% Real.
01	% di realizzazione	100		65	-35,00	65%
02	N. soggetti accreditati	10				
03	N. utenti post e dopo scuola coinvolti	400				

Cod. Ob.2 - E Rilev. 106 OBIETTIVO: Referente Amm.: Referente: MORO-SCIGLIA
Progettazioni per il contrasto al disagio anche con il coinvolgimento degli istituti scolastici pubblici e privati per rendere maggiormente coerenti ed efficaci gli interventi rivolti a studenti e famiglie. Entro il 20/12/2013
 Data assegn.: 01-gen-13
 Obiet. prioritario:
 Eliminato Importo: 0,00 Grado rispetto previsioni: 

Elenco Indicatori		Obiettivo	30/04	31/08	Sc. V.A.	% Real.
01	% di realizzazione	100		87	-13,00	87%
02	N. utenti dopo scuola coinvolti	40				

Cod. Ob.3 - G Rilev. 104 OBIETTIVO: Referente Amm.: Referente: MORO Emiliana
Trasparenza amministrativa: pubblicazione procedimenti amministrativi. Obiettivo trasversale a tutto il settore. Entro il 31/10/2013.
 Data assegn.: 01-gen-13
 Obiet. prioritario:
 Eliminato Importo: 0,00 Grado rispetto previsioni: 

Elenco Indicatori		Obiettivo	30/04	31/08	Sc. V.A.	% Real.
01	% di realizzazione	100		55	-45,00	55%

COMUNE di PORDENONE - MONITORAGGIO STATO DI ATTUAZIONE OBIETTIVI AL 31/08/2013

INTERVENTI MONITORAGGIO AL 31/08		Obiettivo 2013	Realizzato 2013	Scostamento v.a.	% realizzazione
100	<i>Dare seguito al progetto Laboratorio Consiglio Comunale Ragazzi per favorire una sempre maggiore collaborazione tra l'Amministrazione comunale e le scuole cittadine, operando su temi concordati e di reciproco interesse</i>				
Tempi Realizzazione:	Inizio Previsto	Fine Prevista	Inizio Effettiva	Fine Effettiva	Inizio Rivisto Fine Rivista
	01/01/2013	31/12/2013	01/01/2013		
Indicatori:			Obiettivo	Realizzato	sc. V.A. % Real.
10001	% realizzazione		100	95	-5,00 95,00%
10002	n. alunni rappresentanti		40	40	0,00 100,00%
10003	n. plessi coinvolti		12	10	-2,00 83,33%
10004	n. classi coinvolte		40	40	0,00 100,00%
10005	n. incontri/laboratori/riunioni		25	25	0,00 100,00%
101	<i>Realizzazione evento per il "Giorno della Memoria" in collaborazione con le scuole</i>				
Tempi Realizzazione:	Inizio Previsto	Fine Prevista	Inizio Effettiva	Fine Effettiva	Inizio Rivisto Fine Rivista
	01/01/2013	28/02/2013	01/01/2013	28/02/2013	
Indicatori:			Obiettivo	Realizzato	sc. V.A. % Real.
10101	% di realizzazione		100	100	0,00 100,00%
10102	n. presenze all'evento		1700	1700	0,00 100,00%
10103	n. scuole coinvolte nell'organizzazione dell'evento		3	3	0,00 100,00%
10104	n. scuole coinvolte nell'evento		11	11	0,00 100,00%
102	<i>Attuare gli interventi previsti dal protocollo d'intesa tra l'Amministrazione comunale e le scuole secondarie di 2° grado per favorire l'ingresso degli studenti interessati alle scuole di eccellenza</i>				
Tempi Realizzazione:	Inizio Previsto	Fine Prevista	Inizio Effettiva	Fine Effettiva	Inizio Rivisto Fine Rivista
	09/01/2013	30/04/2013	09/01/2013	30/04/2013	
Indicatori:			Obiettivo	Realizzato	sc. V.A. % Real.
10201	% realizzazione		100	100	0,00 100,00%
10202	n. studenti partecipanti ai corsi		168	168	0,00 100,00%
10203	n. istituti direttamente coinvolti nella realizzazione dei corsi		4	4	0,00 100,00%
10204	n. istituti complessivamente coinvolti		8	8	0,00 100,00%

COMUNE di PORDENONE - MONITORAGGIO STATO DI ATTUAZIONE OBIETTIVI AL 31/08/2013

103	<i>partecipare all'edizione 2013 della rassegna fieristica "BcomeBimbo" per valorizzare e far conoscere le attività e le iniziative a favore dei bambini.</i>							
Tempi Realizzazione:	Inizio Previsto	Fine Prevista	Inizio Effettiva	Fine Effettiva	Inizio Rivisto	Fine Rivista		
	15/03/2013	15/04/2013	15/03/2013	15/04/2013				
Indicatori:				Obiettivo	Realizzato	sc. V.A.	% Real.	
10301	% realizzazione			100	100	0,00	100,00%	
10302	n. laboratori proposti			13	13	0,00	100,00%	
10303	n. utenti partecipanti ai laboratori			260	260	0,00	100,00%	
104	<i>Progetto "Spazio giovani" e progetto "STRA - Scuola, Territorio, Ragazzi". Realizzazione, in collaborazione con due Istituti Comprensivi, di un intervento rivolto a ragazzi dai 15 ai 16 anni ancora frequentante la scuola secondaria di 1° grado, orientato al contrasto alla dispersione scolastica.</i>							
Tempi Realizzazione:	Inizio Previsto	Fine Prevista	Inizio Effettiva	Fine Effettiva	Inizio Rivisto	Fine Rivista		
	09/01/2013	14/06/2013	07/03/2013	06/06/2013				
Indicatori:				Obiettivo	Realizzato	sc. V.A.	% Real.	
10401	% realizzazione			100	0	-100,00	0,00%	
10402	n. studenti coinvolti			7	10	3,00	142,86%	
10403	n. giorni di attività			16	13	-3,00	81,25%	
10404	n. soggetti coinvolti			4	4	0,00	100,00%	
10405	n. atti			1	1	0,00	100,00%	
105	<i>Avvio scuola dell'infanzia di Villanova in collaborazione con I.C. Sud e LL.PP.</i>							
Tempi Realizzazione:	Inizio Previsto	Fine Prevista	Inizio Effettiva	Fine Effettiva	Inizio Rivisto	Fine Rivista		
	09/01/2013	10/09/2013	09/01/2013					
Indicatori:				Obiettivo	Realizzato	sc. V.A.	% Real.	
10501	% REALIZZAZIONE			100	90	-10,00	90,00%	
10502	n. famiglie interessate utilizzo servizio			93	93	0,00	100,00%	
10503	n. nuovi posti a disposizione			100	100	0,00	100,00%	

ATTIVITA' ORDINARIA AL 31/08

Note Valutato Cons. 2010 Cons. 2011 Cons. 2012 Prev. 2013 Ril. 31/08 Motivazioni

Scuole materne

COMUNE di PORDENONE - MONITORAGGIO STATO DI ATTUAZIONE OBIETTIVI AL 31/08/2013

SETTORE III - Saperi e Servizi alla persona

Direzione P.O. Servizi educativi e scolastici

P.O. Moro Emiliana

C. Costo 366 TRASPORTI SCOLASTICI

RELAZIONE DEL RESPONSABILE DI CENTRO AL 31/08

L'attività generale è in linea con le previsioni, eccettuato l'avvio delle procedure di gara per il nuovo appalto pluriennale del servizio di trasporto scolastico e per l'alienazione degli scuolabus inutilizzati. Tale ritardo è legato allo slittamento dei tempi di approvazione del bilancio di previsione 2013/2015. Si fa presente tuttavia che sono state effettuate le procedure necessarie per garantire la continuità del servizio di trasporto per il tempo necessario all'esperimento della nuova gara.

SEGNALAZIONI DEL CONTROLLO DI GESTIONE

Revisione fasi proposta obiettivo 1 - fasi 2 e 3 non accettata dal dott. Gini.

OBIETTIVI DI SVILUPPO - MONITORAGGIO AL 31/08

Cod. Ob.1 - A Rilev. 104 OBIETTIVO: Referente Amm.: Referente: SCIGLIANO Assu
 Data assegn.: 01-gen-13
Riorganizzazione servizio di trasporto scolastico alla luce del nuovo dimensionamento della rete scolastica e del ridotto personale in servizio. Entro il 31/08/2013
 Obiet. prioritario:
 Eliminato Importo: 0,00 Grado rispetto previsioni:





Elenco Indicatori		Obiettivo	30/04	31/08	Sc. V.A.	% Real.
01	% di realizzazione	100		55	-45,00	55%

Motivazioni del Ritardo: *Slittamento dei tempi di approvazione del bilancio di previsione*

ATTIVITA' ORDINARIA AL 31/08

	Note	Valutato	Cons. 2010	Cons. 2011	Cons. 2012	Prev. 2013	Ril. 31/08	Motivazioni
Trasporto alunni per servizio scolastico								
- N. scuole servite			14	14	14	14	14	
- N. utenti potenziali			2353	2836	2401	2400	2400	
- N. domande presentate servizio trasporto			371,00	350,00	355	350	350	
- N. domande accolte (utenti)		PdPo	350,00	350,00	355,00	350	350,00	
- % grado di soddisfazione della domanda	Domande accolte / domande presentate	PdPo	94,34	100,00	100,00	100	100,00	
- Grado di copertura dei costi		PdPo	22,83	21,5	19,48	0	0	
- Risultato netto di gestione trasporti scolastici		PdPo	-181165	-192976	-213564	0	0	
- Tempo massimo percorrenza tragitto materne (minuti)		PdPo	50	50	50	45	45	
- Tempo massimo percorrenza tragitto elementari (minuti)		PdPo	60	60	60	50	50	

COMUNE di PORDENONE - MONITORAGGIO STATO DI ATTUAZIONE OBIETTIVI AL 31/08/2013

- Tempo massimo percorrenza medie (minuti)	PdPo	50	45	45	45	45		
- Costo medio per alunno trasportato per servizio scolastico	PdPo	593,8	632,89	676,89	0	0		
- Valutazione complessiva questionario soddisfazione utenti	Valutazione da 1 a 10 PdPi	9	9	9	9	0		
Gite scolastiche e visite guidate								
- N. gite (gratuite e a pagamento)		214	215	166	210	171		

COMUNE di PORDENONE - MONITORAGGIO STATO DI ATTUAZIONE OBIETTIVI AL 31/08/2013

SETTORE III - Saperi e Servizi alla persona

Direzione P.O. Servizi educativi e scolastici

P.O. Moro Emiliana


C. Costo **441 NIDI - INFANZIA**

C. Elementare 44101 Asilo Nido "A. Galvano" v. G. Cantore #


RELAZIONE DEL RESPONSABILE DI CENTRO AL 31/08

L'attività è in linea con le previsioni. I dati riportati nelle schede di rilevazione cercano di dare visibilità ad un primo esito dell'applicazione del nuovo regolamento approvato a giugno 2013 che ha permesso di abbassare di una unità il personale educativo mantenendo lo stesso numero di bambini ammessi con conseguente contenimento dei costi.

OBIETTIVI DI SVILUPPO - MONITORAGGIO AL 31/08

Cod. Ob.1 - 0 Rilev. 104 OBIETTIVO: Referente Amm.: Referente: MORO Emiliana
Rivisitazione sistema tariffario e sistema erogazione voucher comunali alla luce del nuovo regolamento regionale per l'abbattimento delle rette dei nidi d'infanzia. Entro il 31/12/2013
 Data assegn.: 01-gen-12
 Obiet. prioritario:
 Eliminato Importo: 0,00 Grado rispetto previsioni: 

Elenco Indicatori		Obiettivo	30/04	31/08	Sc. V.A.	% Real.
00	% di realizzazione	100		90	-10,00	90%
01	atti rivisitati	1		2	1,00	200%
02	famiglie beneficiarie	100		164	64,00	164%

Cod. Ob.2 - 0 Rilev. 106 OBIETTIVO: Referente Amm.: Referente: MORO Emiliana
Ampliamento dei servizi accreditati e definizione testo nuovo regolamento comunale nidi d'infanzia in attesa del regolamento regionale dei servizi accreditati. Entro il 30/06/2013.
 Data assegn.: 01-gen-12
 Obiet. prioritario:
 Eliminato Importo: 0,00 Grado rispetto previsioni: 

Elenco Indicatori		Obiettivo	30/04	31/08	Sc. V.A.	% Real.
00	% di realizzazione	100		100	0,00	100%
01	numero servizi coinvolti	4		5	1,00	125%
02	nuovi atti formulati	3		3	0,00	100%
03	Numero medio iscritti per educatrice Nido di Torre	6,11		5,71	-0,40	93%
04	Numero medio iscritti per educatrice Nido di Via Auronzo	5,76		5,36	-0,40	93%
05	% incremento del rapporto bambini/educatrici	10		8	-2,00	80%

COMUNE di PORDENONE - MONITORAGGIO STATO DI ATTUAZIONE OBIETTIVI AL 31/08/2013

Cod. Ob.3 - 0	Rilev. 106	OBIETTIVO:	Referente Amm.:	Referente:	MORO Emiliana	
Data assegn.:	01-gen-13	Nuovo assetto organizzativo del servizio nidi in esecuzione del nuovo regolamento. Entro il 30/08/2013				
Obiet. prioritario:	<input type="checkbox"/>					
Eliminato	<input type="checkbox"/>	Importo:	0,00	Grado rispetto previsioni:	100	
Elenco Indicatori		Obiettivo	30/04	31/08	Sc. V.A.	% Real.
00	% di realizzazione	100		100	0,00	100%
01	numero bambini inseriti entro il mese di settembre	95		99	4,00	104%
02	numero operatori interessati	31		29	-2,00	94%

Cod. Ob.4 - 0	Rilev. 104	OBIETTIVO:	Referente Amm.:	Referente:	MORO Emiliana	
Data assegn.:	01-gen-13	Trasparenza amministrativa: pubblicazione procedimenti amministrativi. Obiettivo trasversale a tutto il settore. Entro il 31/10/2013.				
Obiet. prioritario:	<input checked="" type="checkbox"/> Sì					
Eliminato	<input type="checkbox"/>	Importo:	0,00	Grado rispetto previsioni:	100	
Elenco Indicatori		Obiettivo	30/04	31/08	Sc. V.A.	% Real.
01	% di realizzazione	100		55	-45,00	55%

ATTIVITA' ORDINARIA AL 31/08	Note	Valutato	Cons. 2010	Cons. 2011	Cons. 2012	Prev. 2013	Ril. 31/08	Motivazioni
Gestione Asili Nido								
- Grado di puntualità e qualità dell' attività di programmazione e di monitoraggio	Buono=3; Scarso=1	PdPi	3	3	3	3	3	
- Grado di rispetto della CARTA DEI SERVIZI		PdPi	100	100	100	100	100	
- N. bambini residenti 0 - 2 anni (36 mesi)			1485	1451	1381	1381	1337	
- N. domande presentate (totale serv. nidi)	Domande entro e oltre termine		290,00	311,00	336,00	280	310,00	
- N. domande accolte (totale serv. Comunali e accreditati)	(convenzioni e integrazioni rette private)		209,00	222,00	238,00	213	212,00	
- N. rinunce temporanee al posto nido comunale	compreso ind.018 negli anni precedenti 2010 Comunale+voucher		10	1	6	4	2	
- N. rinunce temporanee al posto nido voucher	compreso ind.018 negli anni precedenti 2010		43	34	32	24	36	
- N. rinunce definitive al servizio	Indicatore inserito nel 2010		22	51	56	38	60	
- % grado di soddisfazione della domanda espressa (totale serv. Comunali e accreditati)	Domande accolte / domande presentate-	PdPo	97,21	98,67	98,35	99,53	100,00	

COMUNE di PORDENONE - MONITORAGGIO STATO DI ATTUAZIONE OBIETTIVI AL 31/08/2013

	rinunce temporanee e definitive							
- % grado di copertura della domanda di servizio potenziale effettiva (0 - 30 mesi)		PdPo	16,63	17,59	18,89	18,52	18,15	
- % grado di copertura della domanda di servizio potenziale (0 - 36 mesi)			14,07	15,30	17,23	15,42	15,86	
- N. frequentanti effettivi nidi comunali			80	82	82	80	80	
- N. ritiri nidi comunali	V.G.Cantore+V.Auronzo	PdPi	5	4	5	4	9	valutare
- N. ritiri nidi privati con voucher			9	14	12	6	14	
- Grado di copertura dei costi Nidi comunali		PdPo	46,84	40,56	39,07	0	0	
- Costi a carico dell'ente a ripiano risultato di gestione Nidi e servizi integrativi	compreso 44103	PdPo	976990	1173352	1195958	0	0	
- Costo medio per iscritto asili nido	Totale costi (Servizio Nidi)/n. iscritti	PdPo	12396,7	13364,66	14032,3	0	0	
- Valutazione complessiva questionario soddisfazione utenti	Valutazione da 1 a 10	PdPi	9	9	9	9	9	
Attività pedagogica e di sensibilizzazione								
- Numero medio frequentanti per educatrice asilo nido "L'Aquilone"	N. medio frequentanti / n. educatrici anno/uomo	PdPi	4,76	4,48	4,81	4,49	5,30	
Servizi generali agli utenti								
- % di prodotti biologici mensa		PdPi	94	94,5	94	94	94	
- % di cibi e merende con prodotti freschi confezionati nel nido		PdPo	100	100	96	96	96	
- N. reclami formali presentati		PdPi	0	0	0	0	0	
- N. verifiche ispett. da parte di Istituzioni esterne con verbale di irregolarità		PdPi	0	0	0	0	0	
Altre attività								
- N. iniziative per le famiglie	Nido aperto e per i bambini		2	5	2	2	3	

COMUNE di PORDENONE - MONITORAGGIO STATO DI ATTUAZIONE OBIETTIVI AL 31/08/2013






SETTORE III - Saperi e Servizi alla persona

C. Costo 441 NIDI - INFANZIA

Direzione P.O. Servizi educativi e scolastici

P.O. Moro Emiliana

C. Elementare 44102 Asilo Nido "Il Germoglio" v. Auronzo #

ATTIVITA' ORDINARIA AL 31/08	Note	Valutato	Cons. 2010	Cons. 2011	Cons. 2012	Prev. 2013	Ril. 31/08	Motivazioni
Attività pedagogica e sensibilizzazione								
- Numero medio frequentanti per educatrice asilo nido "Il Germoglio"	N. medio frequentanti / n. educatrici anno/uomo	PdPi	4,33	4,42	3,71	4,69	4,44	
Servizi generali agli utenti								
- % di prodotti biologici		PdPi	94	94,5	94	94	94	
- % di cibi e merende con prodotti freschi confezionati nel nido		PdPo	100	100	96	96	96	
- N. reclami formali presentati		PdPi	0	0	0	0	0	
- N. verifiche ispett. da parte di Istituz.esterne con verbale di irregolarità		PdPo	0	0	0	0	0	

COMUNE di PORDENONE - MONITORAGGIO STATO DI ATTUAZIONE OBIETTIVI AL 31/08/2013

SETTORE III - Saperi e Servizi alla persona

Direzione P.O. Servizi educativi e scolastici

P.O. Moro Emiliana

C. Costo 441 NIDI - INFANZIA

C. Elementare 44103 Servizi integrativi alla prima infanzia #

INTERVENTI MONITORAGGIO AL 31/08		Obiettivo 2013	Realizzato 2013	Scostamento v.a.	% realizzazione
100	<i>Convenzione con il Comune di Roveredo in Piano per mantenimento del posto nido in caso di cambio di residenza di bambini frequentanti i nidi d'infanzia gestiti dal Comune di Pordenone al Comune di Roveredo in Piano</i>				
Tempi Realizzazione:	Inizio Previsto 27/03/2013 Fine Prevista 31/07/2013	Inizio Effettiva 27/03/2013	Fine Effettiva 10/07/2013	Inizio Rivisto	Fine Rivista
Indicatori:		Obiettivo	Realizzato	sc. V.A.	% Real.
10000	% di realizzazione	100	100	0,00	100,00%
10001	N. famiglie beneficiarie ai sensi della convenzione	1	1	0,00	100,00%
101	<i>Revisione Carta del Servizio e Avviso pubblico per l'accreditamento dei servizi per la prima infanzia alla luce del nuovo regolamento dei nidi d'infanzia recentemente approvato</i>				
Tempi Realizzazione:	Inizio Previsto 11/06/2013 Fine Prevista 30/08/2013	Inizio Effettiva	Fine Effettiva	Inizio Rivisto 02/09/2013	Fine Rivista 20/12/2013
Indicatori:		Obiettivo	Realizzato	sc. V.A.	% Real.
10100	% di realizzazione	100	0	-100,00	0,00%
10101	N. atti rivisitati	2	0	-2,00	0,00%
	<input checked="" type="checkbox"/> Ritardo Motivazione: Data priorità all'avvio del servizio riorganizzato dopo l'approvazione del regolamento e degli ulteriori atti				
102	<i>Realizzazione Nido d'estate per bambini frequentati il servizio nidi comunale</i>				
Tempi Realizzazione:	Inizio Previsto 02/05/2013 Fine Prevista 30/09/2013	Inizio Effettiva 02/05/2013	Fine Effettiva	Inizio Rivisto	Fine Rivista
Indicatori:		Obiettivo	Realizzato	sc. V.A.	% Real.
10200	% di realizzazione	100	95	-5,00	95,00%
10201	N. bambini partecipanti	35	37	2,00	105,71%
10202	N. settimane di apertura	2	2	0,00	100,00%

ATTIVITA' ORDINARIA AL 31/08

Note Valutato Cons. 2010 Cons. 2011 Cons. 2012 Prev. 2013 Ril. 31/08 Motivazioni

Ampliamento posti nido e altre attività

COMUNE di PORDENONE - MONITORAGGIO STATO DI ATTUAZIONE OBIETTIVI AL 31/08/2013