

COMUNE DI PORDENONE



*Ricognizione stato di attuazione obiettivi
di Peg e piano della Performance
al 31 agosto 2013.*

VI SETTORE-AMBIENTE E MOBILITA'

INDICE

Sintesi risultati per Settore - Centro di costo

Pagina

I

SETTORE VI - AMBIENTE E MOBILITA'

C.d.C. C.elem.

590	Aree verdi e parchi	Pagina	1
505	Mobilità urbana	Pagina	5
595	Tutela e sostenibilità ambientale	Pagina	
	59501 Tutela e sostenibilità ambientale	Pagina	13
	59502 Gestione progetti speciali energia	Pagina	17
	59503 Amministrativo Ambiente	Pagina	19

SETTORE	CAPO SETTORE	DIRIGENTE DI SERVIZIO	POSIZIONI ORGANIZZATIVE	CENTRI DI COSTO	PESO TEORICO OBIETTIVI 2013							RISPETTO PREVISIONI AL 31 AGOSTO 2013							% RISPETTO PREVISIONI			
					centro	Elem.	Ob.	Int.	Ind.	TOTALE CENTRI	TOTALE SETT.	centro	Elem.	OB. Real.	Int. Real.	IND. Real.	TOT. Real.	% realizzato su previsto		TOTALE SETT.		
SERV. DI DIREZ.	GINI PAOLO			Personale	00050		231	20	27	278	1.209	00050		231,00	20	27	278	100,00%	1176	97,27%		
				BRESSAN F.	Avvocatura	00120				27		27	00120				27	27			100,00%	
				CANALE L.	Segreteria Generale	00015	01501					9	9	00015	01501			9			9	100,00%
					Controllo di Gestione e Str.	00015	01503	266	10	36		312	00015	01503	266,00	10	36	312			100,00%	
					Statistica	00015	01504					27	27	00015	01504			27			27	100,00%
				AMBROSIO B.	Segreteria Sindaco	00030	03001					9	9	00030	03001			9			9	100,00%
					Società partecipate	00030	03002	105				9	114	00030	03002	105,00		9			114	100,00%
					Comunicazione integrata-URP	00062		105				45	150	00062		105,00		45			150	100,00%
				Sistemi Informativi	00650		210	10	63	283	00650		182,00	5	63	250	88,34%					
SETT. I AFFARI GENERALI	GINI PAOLO			Giunta Comunale	00010	01001			27	27	271	00010	01001			27	27	100,00%	253	93,36%		
				Consiglio Comunale	00010	01002			5	18		23	00010	01002			5	18			23	100,00%
				Trasparenza amm.va -Dec.	00010	01003						54	54	00010	01003			54			54	100,00%
				Contratti e procedure di gara	00045		35	10	81	126		00045		35,00	10	72	117	92,86%				
					Protocollo	00061	06101			5	36	41	00061	06101			5	27	32	78,05%		
	MAURO P.				Demografica	00380	38001	224			99	323	569	00380	38001	154,00		99	253	78,33%	406	71,35%
Elettorale					00380	38002				36	36	00380		38002			36	36	100,00%			
Onoranze funebri					00410					45	45	00410					36	36	80,00%			
Servizi cimiteriali e polizia m.					00420		84			81	165	00420					81	81	49,09%			
SETT. II FINANZE	GINI PAOLO	DI CESARE S.		BORTOLUSSI M.	Contabilità	00091		70	10	54	134	1.268	00091		35,00	10	45	90	67,16%	912	71,92%	
				DE BIASIO F.	Tributi	00110		343	5	162	510		00110		273,00		162	435	85,29%			
				MASCIO L.	Patrimonio (fino 08/07/13)*	00093		77	5	63	145		00093		7,00		9	16	11,03%			
					Provveditorato	00040	04002	231			81		312	00040	04002	165,00		81	246			78,85%
					Centro stampa	00040	04003				27		27	00040	04003			27	27			100,00%
					Farmacie	000130	13001	77			63		140	000130	13001	35,00		63	98			70,00%
SETT. III SAPERI E SERVIZI ALLA PERSONA	DI PRIMA G.			MORO E.	Asili nidi	00441	44101	238	15	99	352	2.730	00441	44101	238,00	10	90	338	96,02%	2646	96,92%	
				Assistenza scolastica	00350	35005	175	30	9	214	00350		35005	175,00	30	9	214	100,00%				
					Trasporti scolastici	00366		49		9	58		00366		16,00		9	25	43,10%			
					Refezioni scolastiche	00364		105	25	63	193		00364		105,00	25	63	193	100,00%			
				FRANZIN S.	Ambito urbano	00431	43150	294		9	303		00431	43150	294,00		9	303	100,00%			
					Minori Ambito	00431	43101	56		27	83		00431	43101	56,00		27	83	100,00%			
					Anziani Ambito	00431	43102	49		9	58		00431	43102	49,00		9	58	100,00%			
					Handicap	00431	43103			9	9		00431	43103			9	9	100,00%			
					Disagio	00431	43104	112		18	130		00431	43104	112,00		18	130	100,00%			
					Minori Cordenons	00431	43111			36	36		00431	43111			36	36	100,00%			
					Anziani Cordenons	00431	43112			18	18		00431	43112			18	18	100,00%			
					Handicap Cordenons	00431	43113			18	18		00431	43113			18	18	100,00%			
					Disagio Cordenons	00431	43114			36	36		00431	43114			36	36	100,00%			
					Minori Porcia	00431	43121			36	36		00431	43121			36	36	100,00%			
					Anziani Porcia	00431	43122			18	18		00431	43122			18	18	100,00%			
					Handicap Porcia	00431	43123			18	18		00431	43123			18	18	100,00%			
					Disagio Porcia	00431	43124			36	36		00431	43124			36	36	100,00%			
					Minori Roveredo	00431	43131			36	36		00431	43131			36	36	100,00%			
					Anziani Roveredo	00431	43132			18	18		00431	43132			18	18	100,00%			
					Handicap Roveredo	00431	43133			18	18		00431	43133			18	18	100,00%			
					Disagio Roveredo	00431	43134			36	36		00431	43134			36	36	100,00%			
					Minori S. Quirino	00431	43141			36	36		00431	43141			36	36	100,00%			
					Anziani S. Quirino	00431	43142			18	18		00431	43142			18	18	100,00%			
					Handicap S. Quirino	00431	43143			18	18		00431	43143			18	18	100,00%			
					Disagio S. Quirino	00431	43144			36	36		00431	43144			36	36	100,00%			
				ROMANO G.	Servizi Generali	00432	43205	119		9	128		00432	43205	119,00		9	128	100,00%			
					Sportello contributi	00432	43207	70		9	79		00432	43207	70,00		9	79	100,00%			
					Informagiovani	00080				18	18		00080				18	18	100,00%			
				GUGEL C.	Minori	00432	43201			18	18		00432	43201			18	18	100,00%			
					Anziani	00432	43202			18	18		00432	43202			18	18	100,00%			
					Handicap	00432	43203			18	18		00432	43203			18	18	100,00%			
					Disagio	00432	43204	112		18	130		00432	43204	112,00		18	130	100,00%			
					Prog. Giovani	00432	43206	161		18	179		00432	43206	161,00		18	179	100,00%			
					Servizi agli animali	00447				18	18		00447				18	18	100,00%			
					Centro anziani di Torre	00450		70		18	88		00450		70,00		18	88	100,00%			
				Casa Serena	00460		105		99	204	00460			68,00		99	167	81,86%				



SETTORE	CAPO SETTORE	DIRIGENTE DI SERVIZIO	POSIZIONI ORGANIZZATIVE	CENTRI DI COSTO	PESO TEORICO OBIETTIVI 2013							RISPETTO PREVISIONI AL 31 AGOSTO 2013							% RISPETTO PREVISIONI	
					centro	Elem.	Ob.	Int.	Ind.	TOTALE CENTRI	TOTALE SETT.	centro	Elem.	OB. Real.	Int. Real.	IND. Real.	TOT. Real.	% realizzato su previsto		TOTALE SETT.
SETT.IV ATT. CULTURALI RICREATIVE E SPORTIVE	MAURO P.	GANZER G.	TASSAN O.	Biblioteca	00170	17001	98	20	72	190	1.004	00170	17001	98,00	20	72	190	100,00%	929	92,53%
				Archivio Storico	00170	17002			18	18		00170	17002			18	18	100,00%		
				Attività Culturali	00210	21001	168	5	9	182		00210	21001	168,00	5	9	182	100,00%		
				Ufficio Sport e tempo libero	00260		175	35	9	219		00260		175,00	35	9	219	100,00%		
				Museo d'Arte	00185	18501	7	15	36	58		00185	18501	7,00	15	36	58	100,00%		
				Museo delle Scienze	00185	18502	14	5	27	46		00185	18502	14,00	5	18	37	80,43%		
				Museo Archeologico	00185	18503	70	10	27	107		00185	18503	35,00	5	18	58	54,21%		
				Galleria d'Arte Moderna P. 1	00185	18504	140		9	149		00185	18504	123,00		9	132	88,59%		
				Spazie espositivi Parco 2	00185	18506	35			35		00185	18506	35,00		0	35	100,00%		
SETT.V ASSETTO TERRITORIAL E	ZOFREA A.	BIANCHET M.	PREDONZAN A.	Uff. Amm.vo LLPP Espropri	00511	51103	49		36	85	2.259	00511	51103	49,00		36	85	100,00%	1643	72,73%
				Protezione Civile	00540				9	9		00540				9	9	100,00%		
				Patrimonio (dal 09/07/13)*	00093							00093					0			
			LUTMAN G.	Area Tecnica 1	00511	51102	161	5	9	175		00511	51102	95,00	5	9	109	62,29%		
				Area Tecnica 2	00511	51105	119	10	9	138		00511	51105	84,00	5	9	98	71,01%		
			DEL MESTRE T.	Uffici Giudiziari	00630				9	9		00630				9	9	100,00%		
				Illuminazione pubblica e imp.	00511	51104			27	27		00511	51104			18	18	66,67%		
				Manut. Squadra operai	00620	62007			9	9		00620	62007			9	9	100,00%		
			IUS LUCIANO	Tutela Acque	00565	56502			18	18		00565	56502			18	18	100,00%		
				Sistema Idrico	00565	56503	455	30	18	503		00565	56503	150,00	25	9	184	36,58%		
				Strade, Piazze e Parcheggi	00511	51101	266		27	293		00511	51101	266,00		27	293	100,00%		
			TONEGUZZI M.	Edilizia privata	00580		112	20	117	249		00580		84,00	15	108	207	83,13%		
				Urbanistica - Pianificazione	00600	60001	70	60	36	166		00600	60001	70,00	55	36	161	96,99%		
			CIGANA SILVIA	S.I.T.	00670		56	25	9	90		00670		54,00	20	9	83	92,22%		
Sportello unico att.prod. SUAP	00470			343	10	135	488	00470		224,00	10	126	360	73,77%						
SETT. VI AMBIENTE E MOBILITA'	BRAZZAFOLLI F.			Aree verdi e parchi	00590		273		54	327	1.457	00590		257,00		45	302	92,35%	1416	97,19%
				Tutela e sost. ambient.	00595	59501	161	5	54	220		00595	59501	145,00	5	54	204	92,73%		
				Gest.prog. Speciali energia	00595	59502	175	10	9	194		00595	59502	175,00	10	9	194	100,00%		
				Amm.vo ambiente	00595	59503	273	5		278		00595	59503	273,00	5		278	100,00%		
				Mobilità urbana	00505		371	40	27	438		00505		371,00	40	27	438	100,00%		
SETT.VII VIGILANZA	BURANEL A.			Polizia municipale	00160	16001	140	5	81	226	262	00160	16001	140,00	5	81	226	100,00%	253	96,56%
				Notificazioni	00160	16002			36	36		00160	16002			27	27	75,00%		
							7.504	465	3.060	11.029	11.029			6.330	415	2.889	9.634	87,35%		

*Il servizio Patrimonio è stato trasferito al settore Ambiente e Mobilità dal 08/07/2013

●	Rispetto delle previsioni	≤	80%
●	Rispetto delle previsioni	≥	81% ≤ 90%
●	Rispetto delle previsioni	≥	91%



COMUNE di PORDENONE - MONITORAGGIO STATO DI ATTUAZIONE OBIETTIVI AL 31/08/2013

SETTORE VI - Ambiente e Mobilità

Direzione P.O. Aree verdi e parchi


Brazzafolli Federica

C. Costo 590 AREE VERDI E PARCHI

RELAZIONE DEL RESPONSABILE DI CENTRO AL 31/08

L'attività è in linea con le previsioni

OBIETTIVI DI SVILUPPO - MONITORAGGIO AL 31/08

Cod. Ob.1 - 0 Rilev. 103 OBIETTIVO: Referente Amm.: Referente: GIANESSI Miria
 Data assegn.: 30-apr-10 **Progetto della mobilità lenta pedonale e ciclabile dell'area vasta del Pordenonese per creare sinergie e per ottimizzare la rete dei servizi pubblici esistenti, per lo sviluppo del turismo in rapporto alle peculiarità territoriali. Individuazione del tracciato ed inserimento nella programmazione Regionale - RECIR. Entro il 30/05/2014.**
 Obiet. prioritario:
 Eliminato Importo: 0,00 Grado rispetto previsioni: 

Elenco Indicatori		Obiettivo	30/04	31/08	Sc. V.A.	% Real.
01	% di realizzazione	40		30	-10,00	75%

Cod. Ob.2 - 0 Rilev. 105 OBIETTIVO: Referente Amm.: Referente: GIANESSI Miria
 Data assegn.: 01-gen-12 **Definizione carta dei servizi relativa al servizio del verde pubblico. Entro 30/12/2013**
 Obiet. prioritario:
 Eliminato Importo: 0,00 Grado rispetto previsioni: 

Elenco Indicatori		Obiettivo	30/04	31/08	Sc. V.A.	% Real.
01	percentuale di realizzazione	100		15	-85,00	15%

Motivazioni del Ritardo: *Detto obiettivo è legato alla decisione che l'Amministrazione dovrà assumere in tema di partecipate.*

Cod. Ob.3 - 0 Rilev. 104 OBIETTIVO: Referente Amm.: Referente: GIANESSI Miria
 Data assegn.: 01-gen-13 **PISUS - A11 - PERCORSO CICLOPEDONALE PARCO DEL SEMINARIO, TERME ROMANE, VIA BELLASIO. LAVORO 118.12. Entro il 08/03/2015.**
 Obiet. prioritario:
 Eliminato Importo: 450.000,00 Grado rispetto previsioni: 

Elenco Indicatori		Obiettivo	30/04	31/08	Sc. V.A.	% Real.
01	% di realizzazione	55		0	-55,00	0%

Cod. Ob.4 - 0 Rilev. 104 OBIETTIVO: Referente Amm.: Referente: GIANESSI Miria
 Data assegn.: 01-gen-13 **PISUS A6 - PERCORSO CICLOPEDONALE PARCHI SAN VALENTINO, SAN CARLO, PARCO SEMINARIO- I° TRATTO - LAVORO 116.12. Entro il 17/06/2015**
 Obiet. prioritario:

COMUNE di PORDENONE - MONITORAGGIO STATO DI ATTUAZIONE OBIETTIVI AL 31/08/2013

Eliminato <input type="checkbox"/>	Importo: 400.000,00	Grado rispetto previsioni: 100 
Elenco Indicatori		
01	% di realizzazione	Obiettivo 30/04 31/08 Sc. V.A. % Real.
		19 0 -19,00 0%
<hr/>		
Cod. Ob.5 - 0 Rilev. 103	OBIETTIVO: Referente Amm.: Referente: GIANESSI Miria	
Data assegn.: 01-gen-13	PISUS A9 - LAVORI DI RIFACIMENTO PARCO QUERINI E VIABILITA' PEDONALE PISTA CICLABILE VIA POLA - LAVORO 117.12. Entro il 22/08/2015	
Obiet. prioritario: <input type="checkbox"/>		
Eliminato <input type="checkbox"/>	Importo: 336.000,00	Grado rispetto previsioni: 100 
Elenco Indicatori		
01	% di realizzazione	Obiettivo 30/04 31/08 Sc. V.A. % Real.
		30 0 -30,00 0%
<hr/>		
Cod. Ob.6 - 0 Rilev. 104	OBIETTIVO: Referente Amm.: Referente: BRAZZAFOLLI F	
Data assegn.: 01-gen-13	Predisposizione di studio di fattibilità e atti finalizzati alla richiesta di finanziamento per la realizzazione della mobilità lenta e ciclabile dell'area vasta pordenonese - RECIR. Entro il 21/11/2014	
Obiet. prioritario: <input type="checkbox"/>		
Eliminato <input type="checkbox"/>	Importo: 0,00	Grado rispetto previsioni: 100 
Elenco Indicatori		
01	% di realizzazione	Obiettivo 30/04 31/08 Sc. V.A. % Real.
		35 0 -35,00 0%
<hr/>		
Cod. Ob.7 - 0 Rilev.	OBIETTIVO: Referente Amm.: Referente: GIANESSI Miria	
Data assegn.: 01-gen-13	PISUS A13 - PERCORSO CICLOPEDONALE DEI PARCHI SAN VALENTINO, SAN CARLO, PARCO DEL SEMINARIO - II° TRATTO VIA MARTIRI CONCORDIESI - LAVORO 119.12. Entro il 05/01/2016	
Obiet. prioritario: <input type="checkbox"/>		
Eliminato <input type="checkbox"/>	Importo: 376.000,00	Grado rispetto previsioni: 100 
Elenco Indicatori		
01	% di realizzazione	Obiettivo 30/04 31/08 Sc. V.A. % Real.
		0 0 0,00 0%
<hr/>		
Cod. Ob.8 - 0 Rilev.	OBIETTIVO: Referente Amm.: Referente: GIANESSI Miria	
Data assegn.: 01-gen-13	PISUS A12 - TRATTO CICLOPEDONALE FIERA - LAVORO 120.12. Entro il 17/12/2014.	
Obiet. prioritario: <input type="checkbox"/>		
Eliminato <input type="checkbox"/>	Importo: 120.000,00	Grado rispetto previsioni: 100 
Elenco Indicatori		
		Obiettivo 30/04 31/08 Sc. V.A. % Real.

COMUNE di PORDENONE - MONITORAGGIO STATO DI ATTUAZIONE OBIETTIVI AL 31/08/2013

01	% di realizzazione	0		0	0,00	0%
Cod. Ob.9 - B Rilev. OBIETTIVO: Referente Amm.: Referente: GIANESSI Miria Data assegn.: 01-gen-11 Rivalutazione naturalistica e paesaggistica del connettivo urbano mediante interventi straordinari in aree verdi degradate - Recupero paesaggistico-ambientale dell'area di Parco San Carlo compresa tra il salto d'acqua e viale Libertà. Entro il 05/03/2015. Obiet. prioritario: <input type="checkbox"/> SOSPESO PER PATTO DI STABILITA' Eliminato <input type="checkbox"/> Importo: 100.000,00 Grado rispetto previsioni: 100						
Elenco Indicatori						
		Obiettivo	30/04	31/08	Sc. V.A.	% Real.
01	% di realizzazione	0		0	0,00	0%

ATTIVITA' ORDINARIA AL 31/08	Note	Valutato	Cons. 2010	Cons. 2011	Cons. 2012	Prev. 2013	Ril. 31/08	Motivazioni	
Strategie e coordinamento									
- Grado di puntualità e qualità dell' attività di programmazione e di monitoraggio	Buono=3; Scarso=1	PdPi	<input type="text" value="3"/>	<input type="text" value="3"/>	<input type="text" value="3"/>	<input type="text" value="3"/>	<input type="text" value="3"/>	<input type="text" value=""/>	
- % di rispetto della carta dei servizi		PdPi	<input type="text" value="100"/>	<input type="text" value="100"/>	<input type="text" value="100"/>	<input type="text" value="100"/>	<input type="text" value="100"/>	<input type="text" value=""/>	
Gestione del verde pubblico									
- m² di verde pubblico sul territorio			<input type="text" value="7697134,00"/>	<input type="text" value="6928922,00"/>	<input type="text" value="7145897,00"/>	<input type="text" value="7158768"/>	<input type="text" value="7147286,11"/>	<input type="text" value=""/>	
- % di m² di aree in gestione a società partecipata			<input type="text" value="38,85"/>	<input type="text" value="38,7"/>	<input type="text" value="41,18"/>	<input type="text" value="41"/>	<input type="text" value="41"/>	<input type="text" value=""/>	
- % di aree in gestione diretta e/o con convenzione	Parco urbano compren. Bassura reghena, laghetti Rorai, Seminario		<input type="text" value="61,15"/>	<input type="text" value="61,3"/>	<input type="text" value="58,82"/>	<input type="text" value="59"/>	<input type="text" value="59"/>	<input type="text" value=""/>	
- N. segnalazioni on-line disservizi SOL			<input type="text" value="10"/>	<input type="text" value="104"/>	<input type="text" value="87"/>	<input type="text" value="100"/>	<input type="text" value="69"/>	<input type="text" value=""/>	
- % segnalazioni on-line risolte		PdPi	<input type="text" value="90"/>	<input type="text" value="94,00"/>	<input type="text" value="94,00"/>	<input type="text" value="95"/>	<input type="text" value="100,00"/>	<input type="text" value=""/>	
- Tempo medio di risoluzione SOL (gg)		PdPi	<input type="text" value="6,8"/>	<input type="text" value="13,82"/>	<input type="text" value="6,14"/>	<input type="text" value="6"/>	<input type="text" value="18,6"/>	<input type="text" value="Valutare"/>	
- m² di verde fruibile per residente		PdPo	<input type="text" value="148,8"/>	<input type="text" value="134"/>	<input type="text" value="137,1"/>	<input type="text" value="134"/>	<input type="text" value="134"/>	<input type="text" value=""/>	
- m² di verde urbano fruibile per residente media comuni capoluogo friulani			<input type="text" value="49"/>	<input type="text" value="79,7"/>	<input type="text" value="79,7"/>	<input type="text" value="0"/>	<input type="text" value="0"/>	<input type="text" value=""/>	
- Costo medio per metro quadro di verde gestito		PdPo	<input type="text" value="1,06"/>	<input type="text" value="1,16"/>	<input type="text" value="1,14"/>	<input type="text" value="1,12"/>	<input type="text" value="0"/>	<input type="text" value=""/>	
Attività di sviluppo: progettazioni studi, ecc.									
- N. progetti in corso al 01/01			<input type="text" value="4"/>	<input type="text" value="3"/>	<input type="text" value="0"/>	<input type="text" value="7"/>	<input type="text" value="2"/>	<input type="text" value=""/>	
- N. nuovi progetti avviati			<input type="text" value="6"/>	<input type="text" value="8"/>	<input type="text" value="4"/>	<input type="text" value="1"/>	<input type="text" value="0"/>	<input type="text" value=""/>	
- N. progetti conclusi			<input type="text" value="8"/>	<input type="text" value="8"/>	<input type="text" value="7"/>	<input type="text" value="1"/>	<input type="text" value="0"/>	<input type="text" value=""/>	

COMUNE di PORDENONE - MONITORAGGIO STATO DI ATTUAZIONE OBIETTIVI AL 31/08/2013

- N. opere gestite con progettazioni interne	6	1	11	8	0		■
- N. progetti gestiti nell'anno	18,00	19,00	11,00	9	2,00		■
Rapporti con società partecipata GEA S.p.A.							
- m² di verde pubblico gestiti da GEA = A19	797461,00	802664,00	813565,00	1658992	1658992,00		■
- Grado di puntualità degli interventi programmati (rispetto parametri contratto di servizio) PdPi	90	85	100	100	100		■
- % segnalazioni on-line SOL assegnate e risolte a GEA Non compreso in A28	13	97	94	95	0		■

COMUNE di PORDENONE - MONITORAGGIO STATO DI ATTUAZIONE OBIETTIVI AL 31/08/2013

SETTORE VI - Ambiente e Mobilità

Direzione P.O. Mobilità urbana parcheggi

Brazzafolli Federica

C. Costo 505 MOBILITA' URBANA

RELAZIONE DEL RESPONSABILE DI CENTRO AL 31/08

OBIETTIVO 1 - Realizzazione nuova planimetria piste ciclabili. Ricognizione dello stato di fatto e individuazione delle criticità.
L'obiettivo è in linea con le previsioni.

OBIETTIVO 2 - Realizzazione ampliamento progetto bike sharing e promozione sistema.
L'obiettivo è in linea con le previsioni.

OBIETTIVO 3 Piano degli interventi di manutenzione della segnaletica.
L'obiettivo è in linea con le previsioni.

OBIETTIVO 4 - Messa in sicurezza intersezione via Vallona - viale Della Libertà: realizzazione rotatoria
L'obiettivo è concluso.

OBIETTIVO 5 - Revisione del servizio della sosta a pagamento.
L'obiettivo è concluso.

OBIETTIVO 6 - Sperimentazione prototipo bicicletta a pedalata assistita e-bike 0
L'obiettivo è in linea con le previsioni.

OBIETTIVO 7 – Progetto car-pooling.
L'obiettivo è in linea con le previsioni.

OBIETTIVO 8 – Revisione servizio trasporto pubblico.
L'obiettivo è in linea con le previsioni.

OBIETTIVO 9 – Piano urbano della mobilità sostenibile
Richiesta revisione delle date dovuta all'introduzione di due nuove sottofasi (Sottofase 02.06 = Comunicazioni esclusioni e Sottofase 02.07 = Procedura riesame esclusi 243 bis)

OBIETTIVO 10 – Pisu A10 - riqualificazione urbana, opere infrastrutturali ed arredi urbani: collegamento ciclabile dalla stazione all'università, pensilina fotovoltaica con colonnine per la ricarica elettrica.
L'obiettivo è in linea con le previsioni.

INTERVENTO 100 – Realizzazione e istituzione zone 30 al fine di produrre una moderazione del traffico nelle zone residenziali
L'intervento è in linea con le previsioni

INTERVENTO 101- Programmazione posizionamento rilevatori mobili del traffico
L'intervento è in linea con le previsioni

INTERVENTO102 – Estensione ZTL

COMUNE di PORDENONE - MONITORAGGIO STATO DI ATTUAZIONE OBIETTIVI AL 31/08/2013

L'intervento è in linea con le previsioni

INTERVENTO 103 – Partecipazione alla realizzazione di eventi promossi dall'amministrazione (Mercato Europeo, Giro d'Italia, ecc.)

L'intervento è in linea con le previsioni

INTERVENTO104 – N° Studi di fattibilità realizzati

L'intervento è in linea con le previsioni

INTERVENTO105 – Mappe tematiche sulla mobilità

L'intervento è in linea con le previsioni

INTERVENTO106 – Attivazione pedibus Torre

L'intervento è in linea con le previsioni

INTERVENTO107 – Progetto PISUS: Telesosta, attivazione di una nuova modalità per il pagamento della sosta in accordo con GSM

L'intervento è in linea con le previsioni

OBIETTIVI DI SVILUPPO - MONITORAGGIO AL 31/08

Cod. Ob.1 - A Rilev. 101

OBIETTIVO: Referente Amm.: Referente: SIST Isabella


Data assegn.: 01-gen-12

Realizzazione nuova planimetria piste ciclabili. Ricognizione dello stato di fatto e individuazione delle criticità. Entro il 31/12/2013

Obiet. prioritario:

Eliminato

Importo: 0,00

Grado rispetto previsioni: 

Elenco Indicatori		Obiettivo	30/04	31/08	Sc. V.A.	% Real.
<input type="text" value="01"/>	% di realizzazione	<input type="text" value="100"/>	<input type="text"/>	<input type="text" value="75"/>	<input type="text" value="-25,00"/>	<input type="text" value="75%"/>

Cod. Ob.2 - A Rilev. 102

OBIETTIVO: Referente Amm.: Referente: BRAZZAFOLLI F


Data assegn.: 01-gen-12

Realizzazione ampliamento progetto bike sharing e promozione sistema. Entro il 28/02/2014

Obiet. prioritario:

Eliminato


Importo: 67.263,90

Grado rispetto previsioni: 

Elenco Indicatori		Obiettivo	30/04	31/08	Sc. V.A.	% Real.
<input type="text" value="01"/>	% di realizzazione	<input type="text" value="100"/>	<input type="text"/>	<input type="text" value="32"/>	<input type="text" value="-68,00"/>	<input type="text" value="32%"/>
	% di realizzazione					
<input type="text" value="02"/>	N. nuove biciclette rese disponibili	<input type="text" value="20"/>	<input type="text"/>	<input type="text" value="0"/>	<input type="text" value="-20,00"/>	<input type="text" value="0%"/>
<input type="text" value="03"/>	% incremento offerta	<input type="text" value="55"/>	<input type="text"/>	<input type="text" value="0"/>	<input type="text" value="-55,00"/>	<input type="text" value="0%"/>
<input type="text" value="04"/>	N. nuovi utenti registrati	<input type="text" value="0"/>	<input type="text"/>	<input type="text" value="77"/>	<input type="text" value="77,00"/>	<input type="text" value="0%"/>

COMUNE di PORDENONE - MONITORAGGIO STATO DI ATTUAZIONE OBIETTIVI AL 31/08/2013

05	% incremento nuovi utenti	0		19	19,00	0%
----	---------------------------	---	--	----	-------	----

Cod. Ob.3 - A Rilev. 101 OBIETTIVO: Referente Amm.: Referente: BRAZZAFOLLI F
 Data assegn.: 01-gen-13 **Piano degli interventi di manutenzione della segnaletica. Entro il 31/12/2013**
 Obiet. prioritario:
 Eliminato Importo: 0,00 Grado rispetto previsioni: 99 

Elenco Indicatori		Obiettivo	30/04	31/08	Sc. V.A.	% Real.
01	% di realizzazione	100		87	-13,00	87%
02	N. interventi previsti	0				0%

Cod. Ob.4 - A Rilev. 103 OBIETTIVO: Referente Amm.: Referente: MANCHIARO M
 Data assegn.: 01-gen-13 **Messa in sicurezza intersezione via Vallona - viale Della Libertà: realizzazione rotatoria. Entro il 30/09/2013**
 Obiet. prioritario:
 Eliminato Importo: 0,00 Grado rispetto previsioni: 100 

Elenco Indicatori		Obiettivo	30/04	31/08	Sc. V.A.	% Real.
01	% di realizzazione	100		100	0,00	100%

Cod. Ob.5 - A Rilev. 106 OBIETTIVO: Referente Amm.: Referente: BRAZZAFOLLI F
 Data assegn.: 01-gen-13 **Revisione del servizio della sosta a pagamento. Entro il 29/05/2013**
 Obiet. prioritario:
 Eliminato Importo: 0,00 Grado rispetto previsioni: 100 


Elenco Indicatori		Obiettivo	30/04	31/08	Sc. V.A.	% Real.
01	% di realizzazione	100		100	0,00	100%

Cod. Ob.6 - A Rilev. 103 OBIETTIVO: Referente Amm.: Referente: BRAZZAFOLLI F
 Data assegn.: 01-gen-13 **Sperimentazione prototipo bicicletta a pedalata assistita e-bike 0 Entro il 01/12/2013**
 Obiet. prioritario:
 Eliminato Importo: 54.385,00 Grado rispetto previsioni: 94 

Elenco Indicatori		Obiettivo	30/04	31/08	Sc. V.A.	% Real.
01	% di realizzazione	70		50	-20,00	71%

COMUNE di PORDENONE - MONITORAGGIO STATO DI ATTUAZIONE OBIETTIVI AL 31/08/2013


02	N. biciclette rese disponibili	20		0	-20,00	0%
03	N. utilizzatori mensili	0		0	0,00	0%

Cod. Ob.7 - A Rilev. 101 OBIETTIVO: Referente Amm.: Referente: MANCHIARO M
 Data assegn.: 01-gen-13 **Progetto car-pooling. Entro il 31/05/2014**
 Obiet. prioritario:
 Eliminato Importo: 0,00 Grado rispetto previsioni: 99 

Elenco Indicatori		Obiettivo	30/04	31/08	Sc. V.A.	% Real.
01	% di realizzazione	60		45	-15,00	75%
02	n. partecipanti	10		0	-10,00	0%

Cod. Ob.8 - A Rilev. 105 OBIETTIVO: Referente Amm.: Referente: BRAZZAFOLLI F
 Data assegn.: 01-gen-13 **Revisione servizio trasporti pubblico. Entro il 15.11.2013**
 Obiet. prioritario:
 Eliminato Importo: 0,00 Grado rispetto previsioni: 100 


Elenco Indicatori		Obiettivo	30/04	31/08	Sc. V.A.	% Real.
01	% di realizzazione	100		76	-24,00	76%
02	n. interventi di modifica instradamenti	3		0	-3,00	0%
03	% incremento passeggeri su stesso mese anno precedente	0		0	0,00	0%



Cod. Ob.9 - A Rilev. 106 OBIETTIVO: Referente Amm.: Referente: BRAZZAFOLLI F
 Data assegn.: 01-gen-13 **Piano urbano della mobilita' sostenibile. Adozione entro il 13.03.2015.**
 Obiet. prioritario:
 Eliminato Importo: 130.000,00 Grado rispetto previsioni: 95 

Elenco Indicatori		Obiettivo	30/04	31/08	Sc. V.A.	% Real.
01	% di realizzazione	55		30	-25,00	55%

Cod. Ob.10 - A Rilev. 103 OBIETTIVO: Referente Amm.: Referente: BRAZZAFOLLI F
 Data assegn.: 01-gen-13 **Pisus A10 - riqualificazione urbana, opere infrastrutturali ed arredi urbani: collegamento ciclabile dalla stazione all'universita', pensilina fotovoltaica con colonnine per la ricarica elettrica. Entro il 12 dicembre 2015.**
 Obiet. prioritario:

COMUNE di PORDENONE - MONITORAGGIO STATO DI ATTUAZIONE OBIETTIVI AL 31/08/2013





Eliminato		Importo: 178.000,00			Grado rispetto previsioni:	100	
Elenco Indicatori		Obiettivo	30/04	31/08	Sc. V.A.	% Real.	
01	% di realizzazione	20		0	-20,00	0%	

INTERVENTI MONITORAGGIO AL 31/08		Obiettivo 2013	Realizzato 2013	Scostamento v.a.	% realizzazione		
100	<i>Realizzazione e istituzione zone 30 al fine di produrre una moderazione del traffico nelle zone residenziali</i>						
Tempi Realizzazione:		Inizio Previsto	Fine Prevista	Inizio Effettiva	Fine Effettiva	Inizio Rivisto	Fine Rivista
		02/01/2013	31/12/2013	02/01/2013			
Indicatori:				Obiettivo	Realizzato	sc. V.A.	% Real.
001	metri lineari zona 30			8000	8529	529,00	106,61%
002	metri quadri zona 30			450000	485923	35.923,00	107,98%
3	% di realizzazione			100	85	-15,00	85,00%

101	<i>Programmazione posizionamento rilevatori mobili del traffico</i>						
Tempi Realizzazione:		Inizio Previsto	Fine Prevista	Inizio Effettiva	Fine Effettiva	Inizio Rivisto	Fine Rivista
		01/04/2013	31/12/2013	01/04/2013			
Indicatori:				Obiettivo	Realizzato	sc. V.A.	% Real.
101	n° rilevazioni			20	13	-7,00	65,00%
102	n° ore dedicate all'attività			50	20	-30,00	40,00%
103	% di realizzazione			100	30	-70,00	30,00%

102	<i>Estensione ZTL</i>						
Tempi Realizzazione:		Inizio Previsto	Fine Prevista	Inizio Effettiva	Fine Effettiva	Inizio Rivisto	Fine Rivista
		02/01/2013	31/12/2013	02/01/2013			
Indicatori:				Obiettivo	Realizzato	sc. V.A.	% Real.
201	mq nuova ZTL			1200	1200	0,00	100,00%
202	n° ordinanze istitutive			1	1	0,00	100,00%
203	% d realizzazione			100	80	-20,00	80,00%

COMUNE di PORDENONE - MONITORAGGIO STATO DI ATTUAZIONE OBIETTIVI AL 31/08/2013

103	<i>Partecipazione alla realizzazione di eventi promossi dall'amministrazione (Mercato Europeo, Giro d'Italia, ecc.)</i>								
Tempi Realizzazione:		Inizio Previsto	Fine Prevista	Inizio Effettiva	Fine Effettiva	Inizio Rivisto	Fine Rivista		
		02/01/2013	31/12/2013	02/01/2013					
Indicatori:					Obiettivo	Realizzato	sc. V.A.	% Real.	
301	n° cartografie prodotte				3	3	0,00	100,00%	
302	n° catelli d'indicazione				10	10	0,00	100,00%	
304	n° eventi				2	2	0,00	100,00%	
305	% di realizzazione				100	85	-15,00	85,00%	
104	<i>Analisi criticita' sulla viabilita' e predisposizione studi di fattibilita' per risolvere le problematiche emerse</i>								
Tempi Realizzazione:		Inizio Previsto	Fine Prevista	Inizio Effettiva	Fine Effettiva	Inizio Rivisto	Fine Rivista		
		02/01/2013	31/12/2013	02/01/2013					
Indicatori:					Obiettivo	Realizzato	sc. V.A.	% Real.	
401	N° STUDI DI FATTIBILITA' REALIZZATI				10	50	40,00	500,00%	
402	% di realizzazione				100	75	-25,00	75,00%	
105	<i>Mappe tematiche sulla mobilita'.</i>								
Tempi Realizzazione:		Inizio Previsto	Fine Prevista	Inizio Effettiva	Fine Effettiva	Inizio Rivisto	Fine Rivista		
		01/01/2013	31/12/2013	01/01/2013					
Indicatori:					Obiettivo	Realizzato	sc. V.A.	% Real.	
10601	% di realizzazione				100	60	-40,00	60,00%	
106	<i>Attivazione pedibus torre.</i>								
Tempi Realizzazione:		Inizio Previsto	Fine Prevista	Inizio Effettiva	Fine Effettiva	Inizio Rivisto	Fine Rivista		
		01/01/2013	31/12/2013	01/01/2013					
Indicatori:					Obiettivo	Realizzato	sc. V.A.	% Real.	
10701	% di realizzazione				100	10	-90,00	10,00%	

COMUNE di PORDENONE - MONITORAGGIO STATO DI ATTUAZIONE OBIETTIVI AL 31/08/2013

107	Progetto PISUS: Telesosta, attivazione di una nuova modalità per il pagamento della sosta in accordo con GSM.							
Tempi Realizzazione:	Inizio Previsto	Fine Prevista	Inizio Effettiva	Fine Effettiva	Inizio Rivisto	Fine Rivista		
	01/12/2013	30/05/2015						
Indicatori:			Obiettivo	Realizzato	sc. V.A.	% Real.		
10701 % di realizzazione			5	0	-5,00	0,00%		

ATTIVITA' ORDINARIA AL 31/08		Note	Valutato	Cons. 2010	Cons. 2011	Cons. 2012	Prev. 2013	Ril. 31/08	Motivazioni
Sistema stradale e della mobilità									
- Grado di puntualità e qualità dell' attività di programmazione e di monitoraggio	Buono=3; Scarso=1	PdPi	3	3	3	3	3	3	
- Tasso di motorizzazione privata (veicoli ogni 100 residenti)	auto/(100)residenti	PdPo	68,88	68,90	67,24	0	0		
- Tasso di motorizz.ne privata comuni capoluogo del FVG (veicoli ogni 100 residenti)			62,18	62,39	61,49	0	0		
- Estensione complessiva della rete stradale (Km)	km 231,23 nostre - in manut. +13,06		231,23	231,23	231,23	231,23	231,23		
- Km piste ciclabili esistenti	(in sede propria o riservata, inclusi promiscui pedonali)201130206	PdPo	27,07	27,47	42,33	42,33	42,52		
- Densità di piste ciclabili Pordenone (km per 10 km² di superficie comunale)		PdPo	7,08	7,19	11,07	11,07	11,12		
- Domanda di trasporto pubblico Pordenone	(passeggeri annui trasportati dai mezzi di trasporto pubblico per abitante)	PdPo	68,9	43	44	0	0		
- Domanda di trasporto pubblico media città capoluoghi regionali	(passeggeri annui trasportati dai mezzi di trasporto pubblico per abitante)		134,3	127,3	124,6	0	0		
- Estensione ZTL e pedonalizzazioni (attualmente vigenti)-m²	201130208	PdPo	278266,00	278266	278266	278266	279713		
- N. biciclette del servizio - bike sharing		PdPo	36	36	36	36	36		
- N. utenti registrati- bike sharing	201130205		326	333	416	456	493		
- N. segnalazioni on-line disservizi SOL			26	58	80	80	31		
- % segnalazioni on-line risolte		PdPi	27	54,00	73,00	74	76,00		
- Tempo medio di risoluzione SOL (gg)		PdPi	7,5	32,63	23,32	20	12,9		
- Costo medio per residente Servizio Mobilità Urbana		PdPo	14,87	17,4	23,06	0	0		

COMUNE di PORDENONE - MONITORAGGIO STATO DI ATTUAZIONE OBIETTIVI AL 31/08/2013

G.S.M.									
- N. stalli a pagamento gestiti totali (GSM)		PdPo	2875	2962	3166,00	3491	3583,00		■
- N. stalli in struttura a pagamento (GSM)	Stratificazione B02		1449	1449	1669	1961	1961		■
- N. stalli su strada a pagamento (GSM)	Stratificazione B02		1426	1513	1497	1530	1622		■
- % complessiva di occupazione parcheggi (su strada)	Occupazione include abbonamenti	PdPo	90,07	86,55	83,98	85	0		■
- % complessiva di occupazione parcheggi (in struttura)	Occupazione include abbonamenti	PdPo	65,12	71,96	68,77	60	0		■
- N. medio di abbonamenti mensile in struttura	Stratificazione B10		655	692	701	800	787		■
- N. medio di abbonamenti mensile su strada	Stratificazione B10		709	735	723	800	683		■
- N. medio di abbonamenti mensile totale			1364	1427	1424,00	1600	1470,00		■
- N. infrazioni sosta rilevate (GSM)	omesso ticket e ticket scaduto		10813	10136	10619	10100	5517		■
- Introito indiretto comune per sanzioni elevate da GSM			314519	303611	321801	315000	180401		■
- Canone sosta GSM (Proiezione 31/12)	Compresa Iva		882167	914236,72	886907	1015000	0		■
- Grado di rispetto previsioni canone sosta GSM			110	104	98,55	100	0		■

COMUNE di PORDENONE - MONITORAGGIO STATO DI ATTUAZIONE OBIETTIVI AL 31/08/2013

SETTORE VI - Ambiente e Mobilità

Direzione P.O. Tutela e sostenibilità ambientale

Brazzafolli Federica


C. Costo 595 TUTELA E SOSTENIBILITA' AMBIENTALE

C. Elementare 59501 Tutela e sostenibilità ambientale


RELAZIONE DEL RESPONSABILE DI CENTRO AL 31/08

Predisposta ipotesi di misure per l'aggiornamento del Piano Comunale per gli episodi acuti di inquinamento atmosferico in linea con le previsioni e sottoposta all'amministrazione per la condivisione con gli altri enti del tavolo tecnico e la stesura di dettaglio. In corso di aggiornamento il regolamento per la telefonia mobile. Procede la gara per l'affidamento della realizzazione del piano di classificazione acustica in stretta sinergia con il Piano urbano della mobilità con un lieve slittamento a seguito di procedura amministrativa di esclusione di partecipanti. In relazione all'obiettivo di riduzione dei rifiuti sono state formalizzate richieste di contributo alla provincia per una quota parte di implementazione dell'ecocentro e il progetto di casetta dell'acqua. Prosegue 'ottimizzazione della raccolta differenziata dando seguito, per il tramite degli ausiliari di vigilanza ecologica, alla ripresa di comportamenti scorretti. E' stata programmata e avviata l'attività di disinfestazione e derattizzazione, curando, nel limite del possibile, attività direttamente con personale comunale o con la collaborazione di referenti degli edifici scolastici. Prosegue l'attività istruttoria e procedimentale nelle materie di competenza, con la continua necessità di adeguare modalità di esecuzione in relazione alle novità normative che si susseguono.

OBIETTIVI DI SVILUPPO - MONITORAGGIO AL 31/08

Cod. Ob.1 - A Rilev. 103 OBIETTIVO: Referente Amm.: Corona Sabrina Referente: BRAZZAFOLLI F
 Data assegn.: 01-gen-09
Predisposizione piano classificazione acustica comunale. Entro il 19/02/2015.
 Obiet. prioritario:
 Eliminato Importo: 130.000,00 Grado rispetto previsioni: 

Elenco Indicatori		Obiettivo	30/04	31/08	Sc. V.A.	% Real.
<input type="text" value="01"/>	% di realizzazione	40		29	-11,00	73%

Cod. Ob.2 - A Rilev. 105 OBIETTIVO: Referente Amm.: Referente: BRAZZAFOLLI F
 Data assegn.: 01-gen-13
Predisposizione nuovo piano aria comunale di concerto con i comuni limitrofi. Entro il 31/12/2013
 Obiet. prioritario:
 Eliminato Importo: 0,00 Grado rispetto previsioni: 

Elenco Indicatori		Obiettivo	30/04	31/08	Sc. V.A.	% Real.
<input type="text" value="01"/>	% di realizzazione	100		86	-14,00	86%

Motivazioni del Ritardo:

Cod. Ob.3 - B Rilev. 101 OBIETTIVO: Referente Amm.: Referente: BRAZZAFOLLI F
 Data assegn.: 01-gen-12
Definizione carta dei servizi relativa al servizio pubblico di gestione del ciclo integrato dei rifiuti. Entro il 31/03/2014
 Obiet. prioritario:

COMUNE di PORDENONE - MONITORAGGIO STATO DI ATTUAZIONE OBIETTIVI AL 31/08/2013

Eliminato Importo: 0,00 Grado rispetto previsioni: 100

Elenco Indicatori		Obiettivo	30/04	31/08	Sc. V.A.	% Real.
01	% di realizzazione	50		0	-50,00	0%

Cod. Ob.4 - B Rilev. 105 **OBIETTIVO:** Referente Amm.: Referente: BRAZZAFOLLI F

Data assegn.: 01-gen-13

Obiet. prioritario:

Eliminato Importo: 0,00 Grado rispetto previsioni: 100

Revisione del sistema di raccolta differenziata dei rifiuti. Entro il 30/06/2014.

Elenco Indicatori		Obiettivo	30/04	31/08	Sc. V.A.	% Real.
01	% di realizzazione	80		0	-80,00	0%
02	Euro di risparmio	0				0%
03	% di risparmio	0				0%

INTERVENTI MONITORAGGIO AL 31/08

Obiettivo 2013 Realizzato 2013 Scostamento v.a. % realizzazione

100 *Predisposizione Regolamento Comunale localizzazione impianti telefonia mobile*

Tempi Realizzazione:	Inizio Previsto	Fine Prevista	Inizio Effettiva	Fine Effettiva	Inizio Rivisto	Fine Rivista
	13/05/2013	30/04/2014	13/05/2013			

Indicatori:		Obiettivo	Realizzato	sc. V.A.	% Real.
101	% realizzazione	70	30	-40,00	42,86%

ATTIVITA' ORDINARIA AL 31/08

Note Valutato Cons. 2010 Cons. 2011 Cons. 2012 Prev. 2013 Ril. 31/08 Motivazioni






Azioni per la sostenibilità ambientale e gestione del monitoraggio ambientale

- Grado di puntualità e qualità dell' attività di programmazione e di monitoraggio	Buono=3; Scarso=1	PdPi	3	3	3	3	3		<input type="checkbox"/>
- N. posizione Ente classifica capoluoghi del Sole 24 Ore di 'Ecosistema urbano'	In collaborazione con Legambiente-dati riferiti al secondo esercizio precedente	PdPo	8	4	3	0	0		<input type="checkbox"/>
- N. gg di sup. dei limiti di legge concentraz.PM10 (polveri sottili)- stazione fissa V.le Marconi.	ARIA	PdPo	33	49	43	35	16		<input type="checkbox"/>
- N. gg di sup. dei limiti di legge concentraz.PM10 (polveri sottili)- stazione mobile.	ARIA	PdPo	49	71	58	0	0		<input type="checkbox"/>

COMUNE di PORDENONE - MONITORAGGIO STATO DI ATTUAZIONE OBIETTIVI AL 31/08/2013

- PM10: concentrazione media annua	ARIA	PdPo	29	31	28	40	0		■
- PM10: n. gg di rilevamento dei livelli	ARIA		365	365	358	0	221		■
- N. di attivazioni del PAC (Piano di Azione Comunale) per episodi acuti di inquinamento atmosferico). (gg.)	ARIA		3	12	5	5	1		■
- N. procedimenti attivati a seguito segnalazioni inquinamento atmosferico	ARIA		2	5	4	5	1		■
- N. gg di superamento valore obiettivo OZONO per la protezione della salute umana	OZONO		27	19	25	20	0		■
- Concentrazione media annua biossido di azoto (ug/m³)	BIOSSIDO DI AZOTO	PdPo	39,8	42	36	40	0		■
- Concentrazione media annua benzene (ug/m³)	BENZENE	PdPo	2,25	1,6	1,3	5	0		■
- N. segnalazioni inconvenienti acustici	RUMORE		10	11	9	5	0		■
- N. monitoraggi dei campi elettromagnetici (ARPA) sul territorio comunale (antenne telefonia mobile)	ELETTROSMOG		25	35	62	30	57		■
- N. richieste nuovi impianti da parte dei gestori	ELETTROSMOG		17	24	7	2	2		■
- N. superamenti livelli di legge di campo elettromagnetico	ELETTROSMOG	PdPo	0	0	0	0	0		■
- N. ordinanze ed ingiunzioni nei confronti di terzi per la risoluzione di problemi di inquinamento, igiene pubblica e degrado			18	13	21	5	19		■
- N. pareri/procedimenti in materia ambientale.			13	32	38	20	16		■
- Tempo medio di rilascio pareri (gg)		PdPi	25,00	25,00	25,00	25	25,00		■
Controllo servizio raccolta e gestione rifiuti e igiene urbana (qualità della città)									
- Tonnellate di rifiuti totali raccolti			26128,5	26062	25276,95	25200	17112,00		■
- N. tonnellate rifiuti INDIFFERENZIATI totali	dal 2013 comprende anche B04		4551	5024	4281,58	5040	3104		■
- N. tonnellate rifiuti DIFFERENZIATI totali raccolti		PdPo	20541,75	20342	20114,84	20160	14008		■
- % raccolta differenziata (su totale rifiuti raccolti)	201130304	PdPi	78,62	78,05	79,58	80	81,86		■
- % raccolta differenziata totale - media comuni capoluogo friulani			52,7	56,20	0	0	0		■
- Grado di copertura dei costi servizio raccolta rifiuti		PdPo	83,26	84,47	91,09	100	0		■
- Costo medio per tonnellata di rifiuti raccolta/smaltita		PdPo	337,31	330,44	309,69	0	0		■

COMUNE di PORDENONE - MONITORAGGIO STATO DI ATTUAZIONE OBIETTIVI AL 31/08/2013

- Produzione procapite di rifiuti (Kg/abitanti anno) ²⁰¹¹³⁰³⁰³	PdPo	505	503	488,59	490	494			
- N. segnalazioni on-line disservizi SOL		16	68	67	70	44			
- % segnalazioni on-line risolte	PdPi	0	79,00	83,00	85	79,00			
- Tempo medio di risoluzione SOL (gg)	PdPi	0	18,17	15,34	15	16,47			
- Valutazione complessiva questionario soddisfazione utenti servizio raccolta rifiuti	PdPi	0	0	0	0	0			

Valutazione da 1 a 10

COMUNE di PORDENONE - MONITORAGGIO STATO DI ATTUAZIONE OBIETTIVI AL 31/08/2013

SETTORE VI - Ambiente e Mobilità

Direzione P.O. Tutela e sostenibilità ambientale

Brazzafolli Federica


C. Costo 595 TUTELA E SOSTENIBILITA' AMBIENTALE

C. Elementare 59502 Gestione progetti speciali energia


RELAZIONE DEL RESPONSABILE DI CENTRO AL 31/08

L'attività è in linea con le previsioni.

OBIETTIVI DI SVILUPPO - MONITORAGGIO AL 31/08

Cod. Ob.1 - A Rilev. 106 OBIETTIVO: Referente Amm.: BALDISSERA Michela Referente: BOZ Giorgio
 Data assegn.: 07-dic-12 **Redazione ed adozione di uno strumento di gestione con i contenuti del Piano energetico comunale (PEC, L. 10/91), del Piano di attuazione per l'energia sostenibile (PAES) e del Documento energetico comunale (DEC, Piano energetico regionale). Iscrizione al Patto dei Sindaci. Entro il 28/02/2015.**
 Obiet. prioritario:
 Eliminato Importo: 91.800,00 Grado rispetto previsioni: 

Elenco Indicatori		Obiettivo	30/04	31/08	Sc. V.A.	% Real.
01	% di realizzazione	14		9	-5,00	64%

Cod. Ob.2 - B Rilev. 106 OBIETTIVO: Referente Amm.: BALDISSERA Michela Referente: BRAZZAFOLLI F
 Data assegn.: 01-gen-12 **Costituzione ambito territoriale minimo (ATEM) e procedura di gara per l'ambito di concessione del servizio di distribuzione del gas naturale. Entro il 09/05/2015 (D.M. 226/2011).**
 Obiet. prioritario:
 Eliminato Importo: 0,00 Grado rispetto previsioni: 

Elenco Indicatori		Obiettivo	30/04	31/08	Sc. V.A.	% Real.
01	% di realizzazione	35		25	-10,00	71%

Cod. Ob.3 - C Rilev. 103 OBIETTIVO: Referente Amm.: Baldissera Michela Referente: BRAZZAFOLLI F
 Data assegn.: 07-dic-12 **Controllo sull'esercizio e la manutenzione degli impianti termici - L. 10/91 e s.m.i. Entro il 30/09/2013.**
 Obiet. prioritario:
 Eliminato Importo: 0,00 Grado rispetto previsioni: 

Elenco Indicatori		Obiettivo	30/04	31/08	Sc. V.A.	% Real.
01	% di realizzazione	100		98	-2,00	98%
02	N. verifiche effettuare	200		382	182,00	191%
03	N. irregolarità riscontrate	50		171	121,00	342%

INTERVENTI MONITORAGGIO AL 31/08

Obiettivo 2013 Realizzato 2013 Scostamento v.a. % realizzazione

COMUNE di PORDENONE - MONITORAGGIO STATO DI ATTUAZIONE OBIETTIVI AL 31/08/2013

100	<i>Predisposizione Bozza del Regolamento per l'esecuzione del controllo del rendimento di combustione e dello stato di esercizio e manutenzione degli impianti termici presenti nel territorio del Comune di Pordenone</i>								
Tempi Realizzazione:	Inizio Previsto	Fine Prevista	Inizio Effettiva	Fine Effettiva		Inizio Rivisto	Fine Rivista		
	01/07/2013	31/12/2013	01/07/2013						
Indicatori:					Obiettivo	Realizzato	sc. V.A.	% Real.	
10001	% di realizzazione				100	40	-60,00	40,00%	

101	<i>Richiesta di finanziamenti europei, nazionali e regionali in campo energetico</i>								
Tempi Realizzazione:	Inizio Previsto	Fine Prevista	Inizio Effettiva	Fine Effettiva		Inizio Rivisto	Fine Rivista		
	01/01/2013	31/12/2013	01/01/2013						
Indicatori:					Obiettivo	Realizzato	sc. V.A.	% Real.	
10101	% di rerealizzazione				100	100	0,00	100,00%	
10102	n° contatti avviati				10	14	4,00	140,00%	
10103	n° progetti avviati				1	1	0,00	100,00%	
10104	n° ore dedicate all'attività				100	95	-5,00	95,00%	

ATTIVITA' ORDINARIA AL 31/08	Note	Valutato	Cons. 2010	Cons. 2011	Cons. 2012	Prev. 2013	Ril. 31/08	Motivazioni	
Pianificazione energetica									
- Grado di puntualità e qualità dell' attività di programmazione e di monitoraggio	Buono=3; Scarso=1	PdPi	3	3	3	3	3		
- N. azioni di comunicazione realizzati (come pagine Internet e materiale cartaceo)	Proposta eliminazione		20	3	0	0	0		
- Consumo di gas metano per uso domestico e per riscaldamento Pordenone (m3 per abitante)			718,7	668,7	0	0	0		
- Consumo di gas metano per uso domestico e per riscaldamento media comuni capoluogo friulani (m3 per abitante)			727,5	666,6	0	0	0		
- Consumo di energia elettrica per uso domestico Pordenone (kWh per abitante)			1187,5	1161	0	0	0		
- Consumo di energia elettrica per uso domestico media comuni capoluogo friulani (kWh per abitante)			1130	1102,6	0	0	0		

COMUNE di PORDENONE - MONITORAGGIO STATO DI ATTUAZIONE OBIETTIVI AL 31/08/2013

SETTORE VI - Ambiente e Mobilità

Direzione P.O. Tutela e sostenibilità ambientale

Brazzafolli Federica

C. Costo 595 TUTELA E SOSTENIBILITA' AMBIENTALE

C. Elementare 59503 Amministrativo Ambiente

RELAZIONE DEL RESPONSABILE DI CENTRO AL 31/08

L'attività è in linea con le previsioni

OBIETTIVI DI SVILUPPO - MONITORAGGIO AL 31/08

Cod. Ob.1 - A	Rilev. 106	OBIETTIVO:	Referente Amm.: Corona Sabrina	Referente:	BRAZZAFOLLI F
Data assegn.:	01-gen-12	Gestione della sosta a pagamento, segnaletica e del verde pubblico: definizione modalità di erogazione del servizio. Entro il 31/03/2014.			
Obiet. prioritario:	<input type="checkbox"/>				
Eliminato	<input type="checkbox"/>	Importo:	0,00	Grado rispetto previsioni:	<input type="text" value="97"/>

Elenco Indicatori		Obiettivo	30/04	31/08	Sc. V.A.	% Real.
<input type="text" value="01"/>	% di realizzazione	<input type="text" value="100"/>	<input type="text"/>	<input type="text" value="60"/>	<input type="text" value="-40,00"/>	<input type="text" value="60%"/>

Cod. Ob.2 - A	Rilev. 102	OBIETTIVO:	Referente Amm.: Sabrina Corona	Referente:	BRAZZAFOLLI F
Data assegn.:	01-gen-13	Realizzazione manifestazione "Settimana Europea della Mobilità Sostenibile" 16 - 22 settembre 2013			
Obiet. prioritario:	<input type="checkbox"/>				
Eliminato	<input type="checkbox"/>	Importo:	0,00	Grado rispetto previsioni:	<input type="text" value="100"/>

Elenco Indicatori		Obiettivo	30/04	31/08	Sc. V.A.	% Real.
<input type="text" value="01"/>	% di realizzazione	<input type="text" value="100"/>	<input type="text"/>	<input type="text" value="47"/>	<input type="text" value="-53,00"/>	<input type="text" value="47%"/>

Cod. Ob.3 - D	Rilev. 106	OBIETTIVO:	Referente Amm.: SABRINA CORONA	Referente:	BRAZZAFOLLI F
Data assegn.:	01-gen-13	Realizzazione "casa dell'acqua". Entro il 11/07/2014			
Obiet. prioritario:	<input type="checkbox"/>				
Eliminato	<input type="checkbox"/>	Importo:	25.000,00	Grado rispetto previsioni:	<input type="text" value="100"/>

Elenco Indicatori		Obiettivo	30/04	31/08	Sc. V.A.	% Real.
<input type="text" value="01"/>	% di realizzazione	<input type="text" value="60"/>	<input type="text"/>	<input type="text" value="26"/>	<input type="text" value="-34,00"/>	<input type="text" value="43%"/>
<input type="text" value="02"/>	Litri di acqua erogata	<input type="text" value="0"/>	<input type="text"/>	<input type="text"/>	<input type="text"/>	<input type="text" value="0%"/>

Cod. Ob.4 - F	Rilev. 104	OBIETTIVO:	Referente Amm.: Baldissera Michela	Referente:	BRAZZAFOLLI F
Data assegn.:	01-gen-13	Trasparenza amministrativa: pubblicazione procedimenti amministrativi. Obiettivo trasversale a tutto il settore. Entro il 31/10/2013.			
Obiet. prioritario:	<input type="text" value="Sì"/>				

COMUNE di PORDENONE - MONITORAGGIO STATO DI ATTUAZIONE OBIETTIVI AL 31/08/2013

Eliminato <input type="checkbox"/>	Importo: 0,00					Grado rispetto previsioni: 100	<input type="checkbox"/>
Elenco Indicatori		Obiettivo	30/04	31/08	Sc. V.A.	% Real.	
01	% di realizzazione	100		50	-50,00	50%	
<hr/>							
Cod. Ob.5 - G	Rilev. 105	OBIETTIVO:	Referente Amm.:	Referente:	BRAZZAFOLLI F		
Data assegn.:	01-gen-13	Rimborso dei canoni di depurazione agli utenti interessati. Entro il 30 settembre 2014					
Obiet. prioritario:	<input type="checkbox"/>						
Eliminato <input type="checkbox"/>	Importo: 0,00					Grado rispetto previsioni: 92	<input type="checkbox"/>
Elenco Indicatori		Obiettivo	30/04	31/08	Sc. V.A.	% Real.	
01	% di realizzazione	80		46	-34,00	58%	

INTERVENTI MONITORAGGIO AL 31/08		Obiettivo 2013	Realizzato 2013	Scostamento v.a.	% realizzazione	
100	<i>Supporto/collaborazione e realizzazione manifestazioni legate alla promozione della mobilità sostenibile e della sostenibilità ambientale</i>					
Tempi Realizzazione:	Inizio Previsto	Fine Prevista	Inizio Effettiva	Fine Effettiva	Inizio Rivisto	Fine Rivista
	01/02/2013	31/12/2013	01/02/2013			
Indicatori:			Obiettivo	Realizzato	sc. V.A.	% Real.
10001	% di realizzazione		100	50	-50,00	50,00%
10002	Giretto d'Italia 2013		100	100	0,00	100,00%
10003	Terraé		100	100	0,00	100,00%
10004	Bici in Fiera		100	50	-50,00	50,00%
10005	Festa dell'albero		100	0	-100,00	0,00%
10006	Settimana Europea per la riduzione dei rifiuti		100	0	-100,00	0,00%

COMUNE di PORDENONE - MONITORAGGIO STATO DI ATTUAZIONE OBIETTIVI AL 31/08/2013