

COMUNE DI PORDENONE

Controllo Strategico



*Grado di realizzazione delle
linee strategiche di mandato
2011-2016*

Azioni strategiche di mandato 2011-2016



Azioni strategiche di mandato 2011-2016






Grado di realizzazione

1 - IL LAVORO: RENDERE LA CITTA' COMPETITIVA



101 - L'Amministrazione protagonista attivo dello Sviluppo economico



201110101 Miglior utilizzo del tempo: azioni per rendere la burocrazia più sostenibile con il potenziamento dello Sportello unico per le imprese, anche l'informatizzazione di tutti i procedimenti e la mappatura informatica di tutti gli uffici coinvolti nei procedimenti. Potenziamento della rete dei comuni aderenti allo Sportello Unico con Pordenone capofila.
Mazzer R.
 Priorità: **ALTA**



Missione: 14 Sviluppo economico e competitività

A - MOTIVAZIONE DELLE SCELTE PROGRAMMATICHE DELL'AZIONE

Nel corso degli esercizi precedenti è stata completata l'informatizzazione di tutti i procedimenti e la mappatura informatica degli uffici coinvolti al fine di efficientare il processo e conseguire la riduzione dei tempi di trattamento delle istanze.

A seguito della prossima costituzione dell'UTI Noncello sarà necessario predisporre l'organizzazione dell'ufficio ATTIVITA' PRODUTTIVE e SUAP dei 7 Comuni costituenti l'UTI stessa, nonché garantire il servizio alle imprese.

RISULTATI RAGGIUNTI

Anno	Descrizione
2012	Dei procedimenti trattati nell'ambito delle attività economiche 11 hanno avuto una riduzione media dei tempi del 39,56% mentre 4 procedimenti hanno registrato un incremento dei tempi del 54,75%

Anno	Descrizione
2014	La riduzione dei tempi dei procedimenti con lo sportello unico è andata a regime.

C - INDICATORI STRATEGICI DELL'AZIONE

	Cons. 2012	Cons. 2013	Cons. 2014	Cons. 2015	Cons. 2016	Prev. 2016
00470 - % riduzione tempi medi di evasione istanze di autorizzazione dello sportello unico	13,8	13,8	10,13	0	0	15
00470 - % di procedimenti informatizzati	62	100	100	100	0	100
00470 - N. comuni convenzionati	2	2	2	2	0	2

OBIETTIVI DI SVILUPPO REALIZZATI

Gestione associata attività economiche - 2012 Burocrazia verso impresa: vince la semplificazione - favorire l'imprenditore eliminando la carta. Entro il 31/12/2012.

Elenco Indicatori	Obiettivo	31/12	Sc. V.A.	% Real.
01 % di realizzazione	100	100	0,00	100%

Gestione associata attività economiche - 2012 Burocrazia verso impresa: uniformare procedure e modulistica anche per i comuni associati di FONTANAFREDDA E ROVEREDO IN PIANO. Entro il 31/12/2012.

Elenco Indicatori		Obiettivo	31/12	Sc. V.A.	% Real.
01	% di realizzazione	100	100	0,00	100%

Gestione associata attività economiche - 2014 Burocrazia verso impresa: migliorare l'attrattività degli uffici attraverso la certificazione di qualità ISO9001. Entro il 30/01/2015 15.000,00

Elenco Indicatori		Obiettivo	31/12	Sc. V.A.	% Real.
01	% di realizzazione	90	100	10,00	111%

Gestione associata attività economiche - 2015 Diminuire il costo del servizio attività produttive mantenendo i risultati dei tempi dei procedimenti raggiunti nel 2014 (per l'U.O.S. Aprire attività'). Entro il 31/10/2015. 30.000,00

Elenco Indicatori		Obiettivo	31/12	Sc. V.A.	% Real.
01	% di realizzazione	100	100	0,00	100%

Bx - INTERVENTI REALIZZATI

		Inizio Previsto	Fine Prevista
Direzione Generale - Gestione associata	Predisposizione proroga convenzione quadro Aster con Roveredo in Piano II semestre 2015.	01/06/2015	30/06/2015

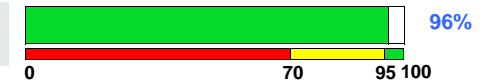
INDICATORI INTERVENTI

1010	% di realizzazione	100	100	0,00	100,00%	36%
------	--------------------	-----	-----	------	---------	-----

201110103

Favorire l'insediamento di nuove imprese attraverso la creazione di eccellenze nei segmenti dove sono più consolidate le competenze locali, con il coinvolgendo del mondo industriale e l'Università.

Pedrotti C.

Priorità: **ALTA**

Missione: 14 Sviluppo economico e competitività

A - MOTIVAZIONE DELLE SCELTE PROGRAMMATICHE DELL'AZIONE

Al fine di favorire l'insediamento di nuove imprese e quindi l'occupazione si opererà per indirizzare l'offerta formativa secondo le esigenze del territorio operando a stretto contatto con il Consorzio universitario anche attraverso l'attivazione di un nuovo corso triennale.

Si opererà, inoltre, per realizzare un accordo con il Polo tecnologico per favorire l'insediamento di nuove imprese culturali, creative e innovative, quale evoluzione strutturata di altre forme aggregative oggi presenti sul territorio, che saranno ospitate in un immobile comunale.

Si opererà, anche, per ottenere l'accreditamento della Regione per il servizio Informagiovani per l'orientamento come centro per l'impiego.

RISULTATI RAGGIUNTI

Anno	Descrizione
2012	Si è operato a stretto contatto con il Consorzio universitario al fine di indirizzare l'offerta formativa secondo le esigenze del territorio. Si è contribuito all'attivazione di un nuovo corso triennale di disegno industriale realizzato in collaborazione con ISIA Roma design
2013	Si è operato per porre le basi per un accordo con il Polo tecnologico per favorire l'insediamento di nuove imprese culturali, creative e innovative, quale evoluzione strutturata di altre forme aggregative oggi presenti sul territorio, che saranno ospitate in un immobile comunale
2014	Il comune ha ottenuto l'accreditamento della Regione per il servizio Informagiovani per l'orientamento come centro per l'impiego. In tal senso sono stati attivati contatti con le imprese del territorio le quali inviano le richieste di lavoro per la pubblicizzazione. E' stato promosso un progetto di rete per la promozione di attività di microcredito finanziato con fondi messi a disposizione da soggetti pubblici e privati.
2015	E' stato avviato un progetto sperimentale presso Villa Cattaneo, in collaborazione con il Polo tecnologico, come inubatore per start up giovanili creative.

201110104

Cattaruzza C.-
Romor V.

Giovani: incentivazione dell'imprenditoria giovanile promuovendo l'accesso al microcredito per gestire prestiti d'onore; il coworking con la possibilità di offrire in uso strutture attrezzate a basso costo messe a disposizione dal comune.

Priorità: **ALTA**

Missione: 14 Sviluppo economico e competitività

**A - MOTIVAZIONE DELLE SCELTE PROGRAMMATICHE DELL'AZIONE**

Si promuoverà un progetto di rete per la promozione di attività di microcredito finanziato con fondi messi a disposizione da soggetti pubblici e privati. Sarà avviato un progetto sperimentale presso Villa Cattaneo, in collaborazione con il Polo tecnologico, come inubatore per start up giovanili creative.

RISULTATI RAGGIUNTI

Anno	Descrizione
2012	L'amministrazione ha orientato i propri sforzi per promuovere l'imprenditoria giovanile mediante un confronto con partner europei sugli strumenti dello start up dell'impresa giovanile. Si è ottenuto un finanziamento di quasi 100 mila euro. Si è inoltre sostenuto il progetto FAB della cooperativa Itaca per l'avvio di 7 imprese giovanili.
2013	Si sta dialogando con una finanziaria regionale (Informest) per favorire l'accesso delle imprese giovanili al microcredito. Sono inoltre in fase di studio ulteriori richieste di finanziamento europeo.
2014	Il comune ha ottenuto l'accreditamento della Regione per il servizio Informagiovani per l'orientamento come centro per l'impiego. In tal senso sono stati attivati contatti con le imprese del territorio le quali inviano le richieste di lavoro per la pubblicizzazione. E' stato promosso un progetto di rete per la promozione di attività di microcredito finanziato con fondi messi a disposizione da soggetti pubblici e privati.
2015	E' stato avviato un progetto sperimentale presso Villa Cattaneo, in collaborazione con il Polo tecnologico, come inubatore per start up giovanili creative.

C - INDICATORI STRATEGICI DELL'AZIONE

	Cons. 2012	Cons. 2013	Cons. 2014	Cons. 2015	Cons. 2016	Prev. 2016
00470 - N. nuove imprese giovanili avviate	0	0	20	4	0	5

OBIETTIVI DI SVILUPPO REALIZZATI

Cultura, Musei e Spazi espositivi, Turismo, 2012 Promozione del protagonismo e della creatività giovanile in città mediante la messa a disposizione di spazi, attrezzature e consulenze professionali a favore dei giovani, anche ri-orientando e ricollocando logisticamente il servizio Informagiovani. Entro il 31/12/2012. Fine rivista 31/12/2013

Elenco Indicatori	Obiettivo	31/12	Sc. V.A.	% Real.
01 N° mostre d'arte per la creatività giovanile	3	2	-1,00	67%

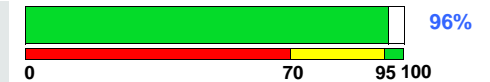
Cultura, Musei e Spazi espositivi, Turismo, 2015 Progetto Giovani attivi: progetto di alternanza scuola - lavoro, in collaborazione con l'ITSSE Mattiussi e Coop Consumatori Nordest, per l'impiego formativo di studenti volontari presso i vari servizi dell'Ente, ed in particolare nel settore Attività culturali. Entro il 31/12/2015

Elenco Indicatori	Obiettivo	31/12	Sc. V.A.	% Real.
01 % di realizzazione	100	100	0,00	100%

201110105

Zille B.

Artigianato: favorire le attività artigianali, lavorando a stretto contatto con le organizzazioni di categoria e creando una vetrina dell'artigianato di qualità e delle eccellenze produttive del territorio in un punto prestigioso della città.

Priorità: **ALTA**

Missione: 14 Sviluppo economico e competitività

A - MOTIVAZIONE DELLE SCELTE PROGRAMMATICHE DELL'AZIONE

Ci si attiverà per ottenere finanziamenti europei che saranno utilizzati per favorire progetti volti alla creazione di una vetrina dell'artigianato

RISULTATI RAGGIUNTI

Anno	Descrizione
2012	Solo nel 2013 si è avuto riscontro dell'istanza 2011 relativa al progetto Pisu che contiene al suo interno l'intervento della vetrina dell'artigianato. Il finanziamento ottenuto per le imprese ammonta a 1,2 milioni di euro, tuttavia lo stesso è per il momento legato alle regole del patto di stabilità.
2013	Si conferma il finanziamento PISUS il cui progetto partirà nel 2014.
2014	Si conferma il finanziamento PISUS il cui progetto partirà nel 2015 causa dei ritardi del finanziamento regionale di 1,2 milioni.
2015	La vetrina dell'artigianato sarà realizzata, nel primo semestre 2016, nell'ambito del finanziamento ottenuto con il progetto Pisu in collaborazione con la Camera di Commercio.

201110106

Zille B.

Centro storico: promozione del mantenimento delle attività nel centro cittadino, che vede una fase di declino, attraverso la cooperazione con le associazioni di categoria ed offrendo aiuto nell'utilizzo di fondi Europei disponibili proprio per queste finalità.

Priorità: **ALTA**

Missione: 14 Sviluppo economico e competitività

A - MOTIVAZIONE DELLE SCELTE PROGRAMMATICHE DELL'AZIONE

Tramite l'utilizzo di finanziamenti europei si opererà per favorire progetti volti a mantenere, o a far rientrare attività nel centro storico.

RISULTATI RAGGIUNTI

Anno	Descrizione
2012	Solo nel 2013 si è avuto riscontro dell'istanza 2011 relativa al progetto Pisu che contiene al suo interno l'intervento di valorizzazione delle attività commerciali nel centro cittadino. Il finanziamento ottenuto per le imprese ammonta a 1,2 milioni di euro, tuttavia lo stesso è per il momento legato alle regole del patto di stabilità.
2013	Il progetto PISUS a causa dei ritardi sul finanziamento partirà nel 2014.
2014	Il progetto PISUS a causa dei ritardi sul finanziamento partirà nel 2015 a causa ritardi del finanziamento regionale.
2015	Il bando imprese del Progetto Pisu consentirà di distribuire 1,2 milioni di € per promuovere attività commerciali della città. I primi progetti realizzati saranno liquidati nel primo semestre 2016.

OBIETTIVI DI SVILUPPO REALIZZATI

Gestione associata attività economiche - 2011 Attuazione del progetto navigare in centro - Immagini interattive. Progetto intersettoriale che coinvolge Sistemi informativi, Cultura, Comunicazione e Lavori pubblici. Entro 30/06/2012. Rivisto entro il 31/03/2012


Elenco Indicatori		Obiettivo	31/12	Sc. V.A.	% Real.
01	% di realizzazione	60	50	-10,00	83%

Gestione associata attività economiche - 2012 Aumentare l'attrattività del centro urbano: manifestazione "Pordenone chiama Europa 2012". Entro il 30/05/2012

Elenco Indicatori		Obiettivo	31/12	Sc. V.A.	% Real.
01	% di realizzazione	100	100	0,00	100%

Gestione associata attività economiche - 2013 Pianificare la grande distribuzione per evitare il decadimento del centro urbano e la congestione degli assi di comunicazione extra-urbani. Entro il 30/08/2013. Rivisto entro il 31/12/2013.

Elenco Indicatori		Obiettivo	31/12	Sc. V.A.	% Real.
01	% di realizzazione	100	100	0,00	100%

Gestione associata attività economiche -	2013	Aumentare l'attrattività della città: attivazione progetto PISUS - Piano Integrato di Sviluppo Urbano Sostenibile. Entro il 31/12/2016.				7.058.012,00	
Elenco Indicatori		Obiettivo	31/12	Sc. V.A.	% Real.		
01	% di realizzazione	60	9	-51,00	15%		
Gestione associata attività economiche -	2013	Pianificare la media distribuzione per evitare il decadimento del centro urbano e la congestione degli assi di comunicazione extra-urbani. Entro il 30/11/2013.				5.082,00	
Elenco Indicatori		Obiettivo	31/12	Sc. V.A.	% Real.		
01	% di realizzazione	100	99	-1,00	99%		
Gestione associata attività economiche -	2013	Regolamentare il commercio sulle aree pubbliche tramite la revisione dell'apposito regolamento. Entro il 15/11/2013. Rivisto entro il 20/01/2014.					
Elenco Indicatori		Obiettivo	31/12	Sc. V.A.	% Real.		
01	% di realizzazione	100	99	-1,00	99%		
Gestione associata attività economiche -	2014	Adunata ALPINI 2014: offrire una visione della città organizzata e attrattiva. Entro il 11/05/2014.					
Elenco Indicatori		Obiettivo	31/12	Sc. V.A.	% Real.		
01	% di realizzazione	100	100	0,00	100%		
Direzione Generale - Gestione associata	2015	Assegnare finanziamenti alle piccole e medie imprese che realizzano progetti volti ad aumentare l'attrattività del territorio comunale. Entro il 31/12/2018.				1.200.000,00	
Elenco Indicatori		Obiettivo	31/12	Sc. V.A.	% Real.		
01	% di realizzazione	40	40	0,00	100%		
Gabinetto del Sindaco, gestione associata	2015	PISUS B3 - Pordenone, mondo. Web e social media per una città competitiva. CUP B52G11000130006. Entro il 30/11/2018				215.000,00	
Elenco Indicatori		Obiettivo	31/12	Sc. V.A.	% Real.		
01	% di realizzazione	0	0	0,00	0%		
Contabilità generale	2015	Finanziamento alle imprese: attivazione obbligazioni territoriali per favorire l'utilizzo dei finanziamenti Pisu alle attività commerciali interessate. Entro il 30/06/2015.					
Elenco Indicatori		Obiettivo	31/12	Sc. V.A.	% Real.		
01	% di realizzazione	100	100	0,00	100%		
Gabinetto del Sindaco, gestione associata	2016	PISUS B3 - Pordenone, mondo. Web e social media per una città competitiva. CUP B52G11000130006. Entro il 30/11/2018.				215.000,00	
Grado rispetto prev.	0						
Elenco Indicatori		Obiettivo	30/04	31/08	31/12	Sc. V.A.	% Real.
01	% di realizzazione						

201110107 Competitività del territorio: ampliamento stesura della rete in fibra ottica in città.

Pedrotti C. - Moro
F.

Priorità: ALTA

Missione: 14 Sviluppo economico e competitività

**A - MOTIVAZIONE DELLE SCELTE PROGRAMMATICHE DELL'AZIONE**

Buona parte delle sedi comunali sono già state collegate, il finanziamento del progetto PISUS consentirà nei prossimi anni un consistente investimento sulla fibra ottica che collegherà tutte le principali sedi istituzionali della città.

Si proseguirà, a seguito della firma di una convenzione tra il comune e Telecom, nella collaborazione per favorire la diffusione della fibra ottica e banda larga in città.

RISULTATI RAGGIUNTI

Anno	Descrizione
2012	Il censimento della fibra ottica risulta attualmente ancora in corso. Ci sono stati degli investimenti sia privati che pubblici che hanno permesso un ampliamento della banda larga nel territorio del comune. SI è dato precedenza alle attività produttive e agli edifici pubblici. Le riqualificazioni stradali realizzate negli ultimi anni avevano già previsto la realizzazione di cavidotti dedicati alla banda larga, che hanno permesso lo sviluppo della rete in maniera non invasiva. Nel 2011 è stata sottoscritta una convenzione con una ditta privata che ha concesso all'ente n. 6 cavetti dedicati in fibra utili per collegare ulteriori edifici pubblici e scolastici (si è già sperimentato la cosa con la scuola media di via Vesalio).La realizzazione di cavidotti ha interessato anche privati titolari di piani attuativi di iniziativa privata. Nell'ambito del progetto Pisu sono stati finanziati numerosi interventi per il collegamento in fibra ottica di tutti i principali edifici istituzionali.
2013	Si è proseguito con la politica di progressiva connessione di tutti i servizi con la fibra (Polizia municipale, servizi sociali, magazzino comunale), anche con il collegamento di buona parte delle videocamere. E' in programma di collegare anche la rete wifi con la fibra ottica. Si è avviato un percorso sperimentale con ANCI su Smart City.
2014	Buona parte delle sedi comunali sono già state collegate, il finanziamento del progetto PISUS consentirà nei prossimi anni un consistente investimento sulla fibra ottica che collegherà tutte le principali sedi istituzionali della città. Entro il 2015 tutte le sedi comunali saranno collegate.


OBIETTIVI DI SVILUPPO REALIZZATI

Gabinetto del Sindaco, gestione associata 2014 Revisione dell'infrastruttura della rete dati in fibra ottica MAN con attività di ottimizzazione del traffico dati e dei servizi e razionalizzazione e riconfigurazione dei dispositivi di rete in uso. Entro il 31/12/2014.

Elenco Indicatori		Obiettivo	31/12	Sc. V.A.	% Real.
01	% di realizzazione	100	100	0,00	100%
Opere strategiche, Politiche energetiche,		2015	PISUS A7 - Banda larga - estensione delle infrastrutture per la posa di rete dati in fibra ottica nella città di Pordenone. CUP B57F11002480001		514.000,00

Elenco Indicatori		Obiettivo	31/12	Sc. V.A.	% Real.
01	% di realizzazione	0	0	0,00	0%

Gabinetto del Sindaco, gestione associata 2015 Estensione e attivazione del servizio di interconnessione tramite la rete in fibra ottica comunale-NCS presso tutte le sedi municipali. Entro il 29/02/2016

Elenco Indicatori		Obiettivo	31/12	Sc. V.A.	% Real.
01	% di realizzazione	90	70	-20,00	78%
Opere strategiche, Politiche energetiche, Grado rispetto prev.		100			514.000,00

201110108 Competitività del territorio: estensione rete Wireless in città, con la creazione di una struttura per la gestione digitale di base che possa essere offerta anche al privato.
Pedrotti C.



Priorità: **ALTA**

Missione: 14 Sviluppo economico e competitività

A - MOTIVAZIONE DELLE SCELTE PROGRAMMATICHE DELL'AZIONE

Non sono previste azioni specifiche poiché l'azione è già stata completata

RISULTATI RAGGIUNTI

Anno	Descrizione
2012	Dai 12 punti presenti sul territorio nel 2010 siamo ora arrivati a 17 punti
2013	Nel corso del 2013 sono stati individuati i nuovi punti di accesso che nel 2014 sono arrivati a 20 con l'intento di portare il servizio anche nelle zone periferiche della città (Villanova, Vallenoncello 2 punti, sala riunioni biblioteca, edifici comunali. Si conferma la volontà dell'amministrazione di proseguire con il progetto anche con un ampliamento con la prossima gara a tre nuovi punti strategici della città.
2014	Nel corso del 2015 si aggiungeranno agli attuali 20 punti di accesso con ulteriori due punti.

201110110 Avvio di un processo di progressiva riduzione dei tempi di pagamento ai fornitori, fatte salve le verifiche di legge e di tesoreria, per portarli a 30 giorni dalla data di ricezione della fattura.

Mazzer R.



Priorità: **ALTA**

Missione: 14 Sviluppo economico e competitività

A - MOTIVAZIONE DELLE SCELTE PROGRAMMATICHE DELL'AZIONE

Non sono previste azioni specifiche poiché l'azione è già stata completata

RISULTATI RAGGIUNTI

Anno	Descrizione
2013	I tempi medi di pagamento registrati nel 2013 evidenziano 30,51 gg per la spesa corrente e 23,07 gg per la spesa di investimento.

C - INDICATORI STRATEGICI DELL'AZIONE

	Cons. 2012	Cons. 2013	Cons. 2014	Cons. 2015	Cons. 2016	Prev. 2016
00470 - Tempi medi di pagamento del Comune alle imprese - da ricezione fattura a emissione mandato (gg)	33,61	26,79	23,32	25,69	0	30

OBIETTIVI DI SVILUPPO REALIZZATI

Contabilità generale 2012 Revisione procedure di liquidazione e monitoraggio ai fini della verifica del rispetto dei tempi di pagamento. Entro il 31/12/2012

Elenco Indicatori		Obiettivo	31/12	Sc. V.A.	% Real.
01	% di realizzazione	100	100	0,00	100%

Contabilità generale 2012 Rivedizione regolamento agenti contabili. Entro il 10/07/2012

Elenco Indicatori		Obiettivo	31/12	Sc. V.A.	% Real.
01	% di realizzazione	100	100	0,00	100%

Contabilità generale 2013 Realizzazione sistema di monitoraggio del patto di stabilità al fine della verifica dell'obbligo di rispetto dello stesso. Obiettivo trasversale per la parte di fornitura dati, all'intero ente. Entro il 31/12/13.

Elenco Indicatori		Obiettivo	31/12	Sc. V.A.	% Real.
01	% di realizzazione	100			

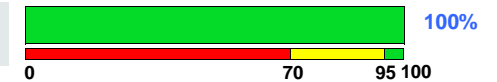
Contabilità generale 2013 Realizzazione operazioni attinenti all'avvio del nuovo ordinamento contabile al fine di garantire la predisposizione del bilancio di previsione 2014 secondo le nuove regole, in collaborazione con il servizio Controllo di Gestione. Entro il 31/12/2014. Termini legati alla normativa.

Elenco Indicatori		Obiettivo	31/12	Sc. V.A.	% Real.
01	% di realizzazione	100			

201110111

Favorire lo sviluppo delle competenze personali di giovani diplomati e laureati attraverso lo strumento degli stage da effettuare negli uffici comunali con la supervisione di tutor interni.

Mazzer R.

Priorità: **ALTA**

Missione: 15 Politiche per il lavoro e la formazione professionale

A - MOTIVAZIONE DELLE SCELTE PROGRAMMATICHE DELL'AZIONE

Non sono previste azioni specifiche poiché l'azione è già stata completata

C - INDICATORI STRATEGICI DELL'AZIONE

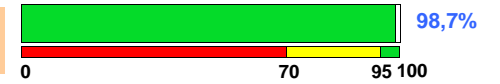
00470 - N. stage annui attivati

Cons. 2012	Cons. 2013	Cons. 2014	Cons. 2015	Cons. 2016	Prev. 2016
69	74	55	76	0	65

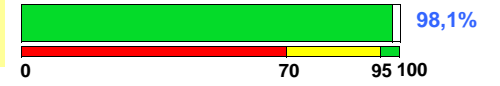
C - INDICATORI STRATEGICI**Centro di Costo: 470 GESTIONE ASSOCIATA ATTIVITA' ECONOMICHE - SUAP**

	Cons. 2012	Cons. 2013	Cons. 2014	Cons. 2015	Cons. 2016	Prev. 2016
- N. Imprese artigiane attive nel comune	1087	1067	1036	1030	0	
- N. totale di procedimenti trattati	1021,00	1141,00	1625,00	1165,00	0	
- Valutazione complessiva questionario soddisfazione utenti	8	8	8	7	0	
- Costo medio per residente servizio Attività Produttive	8,29	8,06	8,43	0	0	

2 - UNA CITTA' ACCOGLIENTE E SICURA



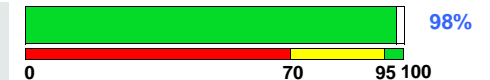
201 - La cultura come fattore di sviluppo



201120101 Si intende affrontare il tema della gestione delle strutture culturali avviando nuovi modelli organizzativi per la gestione dei contenitori culturali che favoriscano una connessione tra domanda e offerta, produzione e fruizione. Ciò sarà possibile attraverso a) l'organizzazione di progetti supportati da apposite strategie partecipative e tecniche di gestione; b) lo sviluppo di partnership pubblico – privato che allarghino il campo ai diversi portatori di interessi ed in particolare alle associazioni; impostare una immagine coordinata di comunicazione visiva ed immediatamente percepibile delle attività e delle manifestazioni/eventi culturali;

Cattaruzza C.

Priorità: ALTA



Missione: 05 Tutela e valorizzazione dei beni e attività culturali

A - MOTIVAZIONE DELLE SCELTE PROGRAMMATICHE DELL'AZIONE

Per il 2016 sono state programmate delle mostre di artisti di fama nazionale ed internazionale nelle due Gallerie della città (Pizzinato e Bertola) e alcune mostre di dimensioni più ridotte al Museo civico D'Arte e al Museo di Storia naturale. Proseguirà inoltre tutta l'attività programmata per le scuole con attività didattiche museali per i ragazzi delle scuole cittadine e delle scuole della provincia. Proseguiranno inoltre le varie collaborazioni con le Associazioni più importanti della città e la coorganizzazione e partecipazione ad eventi ormai tradizionali (Pordenone Legge, Dedica, Cinema Muto ecc...). Tutti i progetti rispecchiano il nuovo modello organizzativo per la gestione delle strutture culturali che ha visto la partecipazione ed il coinvolgimento di partnership pubblico- privato e dell'associazionismo, contribuendo ad allargare la fruizione delle varie strutture con i diversi portatori di interessi ed in particolare le associazioni con le quali si sono organizzati numerosi eventi durante l'anno nelle varie strutture culturali del comune..

RISULTATI RAGGIUNTI

Anno	Descrizione
2012	Con il tavolo cultura istituito dall'assessore Cattaruzza è stata avviata una collaborazione con le associazioni più importanti del territorio per creare una rete: Thesis, Teatro Verdi, Cinemazero, Casa dello Studente, Camera di Commercio, Comuni di Trieste, Gorizia e Monfalcone.
2012	La biblioteca ha realizzato nel 2012 le seguenti mostre (non comprese nell'elencazione degli obiettivi): <ul style="list-style-type: none"> •Le città invisibili di Italo Calvino di Matteo Menotto 14 gennaio – 28 febbraio •Virgolette a Lucilio di Gianni Pasotti 3 marzo – 30 aprile •Vibrazioni di Flavio Val 12 maggio – 30 giugno •Assoli di china. Tra jazz e fumetto 07 luglio – 31 agosto •Quadri diversi e memoria di una mostra dedicata a Tullio Vietri 20 settembre – 16 novembre •... è la stessa cosa ... Mostra di libri d'artista di Franco Vecchiet 15 settembre – 29 settembre •Le mie camere (che bella foto, sembra un quadro) di Roberto Giovetti 24 novembre – 29 dicembre
2013	La biblioteca ha realizzato nel 2013 le seguenti mostre (non comprese nell'elencazione degli obiettivi): <ul style="list-style-type: none"> •Nel solco del verso di Guerrino Dirindin 12 gennaio – 28 febbraio Situazione di contesto interno/esterno descrivere in sintesi, per ogni settore/servizio fondamentale, le principali criticità riscontrate e le soluzioni realizzate durante il mandato (non eccedere le 10 righe per ogni centro di responsabilità): •La Tigre è ancora viva! Omaggio a Emilio Salgari 19 gennaio – 28 febbraio •Edizioni Archivio di Carmelo Cacciato 9 marzo – 27 aprile •.txt estensioni variabili del testo, Elseif#2 6 luglio – 31 agosto •Collezione 7x11. La poesia degli artisti 11 maggio – 15 giugno •Aldo Colò e le edizioni del Tavolo Rosso 18 settembre – 31 ottobre •Mostra di libri d'artista dall'Indiana University 17 settembre – 3 ottobre •Presenze di Marc Tajariol 9 novembre – 14 dicembre
2013	In presenza di uno scenario completamente modificato dal 2011 con una conseguente riduzione dei budget a disposizione degli sponsor per attività culturali e

di una flessione anche degli interventi della regione, si è fortemente incentivata la collaborazione con le associazioni su numerose iniziative che si è confermata e ulteriormente ampliata rispetto al passato: Thesis, Teatro Verdi, Cinemazero, Casa dello Studente, Camera di Commercio, Sviluppo e territorio, Amici di parco, Compagnia delle rose, Amici della cultura, Associazione Castello di Torre, Museo diocesano e Comune di Monfalcone, ecc.

Anno	Descrizione
2014	Si conferma quanto esposto nel 2013 con riferimento alla continua riduzione del budget a disposizione, anche se comunque è stato ottenuto il sostegno di numerose realtà: Fondazione Crup, BCC Banca di credito cooperativo, Veneto Banca, Coop consumatori Nordest, Grafistudio, le Cartiere di Cordenons e SIM2. Questo ha consentito un risparmio nei costi di gestione delle mostre con un contributo in forma indiretta.

Anno	Descrizione
2014	La Biblioteca ha realizzato nel 2014 le seguenti mostre (non comprese nell'elencazione degli obiettivi): <ul style="list-style-type: none"> •Madre.Matria di Loreto Martina •Il cuore nascosto delle cose di Olimpia Biasi 8 febbraio – 15 marzo •Alpini in Libia •La realtà in figura di emblema di Tranquillo Marangoni 7 giugno – 12 luglio •Imago di Edo Janich 19 luglio – 30 agosto •Padrone del segno e dello spazio di Mario Micossi 15 novembre – 31 dicembre

Anno	Descrizione
2015	Si è proseguito con il coinvolgimento delle suindicate realtà produttive come forma di collaborazione nella realizzazione degli eventi culturali, si sono valorizzati i contributi volontari di associazioni culturali che hanno offerto volontariamente il loro supporto per percorsi assistiti e attività didattiche. Alle imprese già indicate si sono aggiunte le imprese Marcolin e Gea. Si è anche promossa una collaborazione con i comuni di Caneva e Polcenigo nell'organizzazione di Humus park.

C - INDICATORI STRATEGICI DELL'AZIONE

	Cons. 2012	Cons. 2013	Cons. 2014	Cons. 2015	Cons. 2016	Prev. 2016
00210 - % di incremento sponsorizzazioni anche indirette su consuntivo 2011 (€ 345.344,00)	-2	-10	9	-18,25	0	10
00210 - N. Compartecipazioni di enti e associazioni all'organizzazione degli eventi	215	179	188	190	0	150

OBIETTIVI DI SVILUPPO REALIZZATI

Biblioteca e Archivio storico 2012 Realizzazione pubblicazioni interne: promozione del servizio bibliotecario tramite la realizzazione di n. 3 pubblicazioni specifiche e l'allestimento di una mostra in occasione di pordenonelegge.it:stampa XII Quaderno della Biblioteca; stampa raccolta di poesia nelle varianti del friulano. Entro il 31/12/2012

Elenco Indicatori		Obiettivo	31/12	Sc. V.A.	% Real.
01	% di realizzazione	100	100	0,00	100%

Cultura, Musei e Spazi espositivi, Turismo, 2012 Attività programmata per la XIV edizione della "Settimana della Cultura" (14-22 aprile 2012). Presentazione di un'opera donata al Museo Civico d'Arte: "Un paliotto per il Pordenone".

Elenco Indicatori		Obiettivo	31/12	Sc. V.A.	% Real.
01	% di realizzazione	100	100	0,00	100%

Cultura, Musei e Spazi espositivi, Turismo, 2012 Predisposizione inventario straordinario delle collezioni dei musei. Entro il 21/09/2012.

Elenco Indicatori		Obiettivo	31/12	Sc. V.A.	% Real.
01	% di realizzazione	100	100	0,00	100%

Cultura, Musei e Spazi espositivi, Turismo, 2012 Mostra "Pesci tropicali". Entro il 29/06/2012

Elenco Indicatori		Obiettivo	31/12	Sc. V.A.	% Real.
01	% di realizzazione	100	100	0,00	100%

Cultura, Musei e Spazi espositivi, Turismo, 2012 Mostra di macrofotografie di G. Nadalon "Sulle ali delle libellule". Entro il 03/04/2012

Elenco Indicatori		Obiettivo	31/12	Sc. V.A.	% Real.
01	% di realizzazione	100	100	0,00	100%

Cultura, Musei e Spazi espositivi, Turismo, 2012 Mostra sulle dolomiti friulane. Entro il 19/05/2012

Elenco Indicatori		Obiettivo	31/12	Sc. V.A.	% Real.
01	% di realizzazione	100	100	0,00	100%

Cultura, Musei e Spazi espositivi, Turismo, 2012 Realizzazione mostra dedicata ad Armando Pizzinato. Galleria d'Arte Moderna e Contemporanea "A. Pizzinato" 9 febbraio - 9 giugno 2013

Elenco Indicatori		Obiettivo	31/12	Sc. V.A.	% Real.
01	% di realizzazione	40	40	0,00	100%

Cultura, Musei e Spazi espositivi, Turismo, 2012 Mostra fotografica di Italo Zannier - spazi espositivi di Via Bertossi - 26 maggio 2012.

Elenco Indicatori		Obiettivo	31/12	Sc. V.A.	% Real.
01	% di realizzazione	100	100	0,00	100%

Cultura, Musei e Spazi espositivi, Turismo, 2012 Mostra Fotografica sui Fotografi della ex Jugoslavia negli spazi espositivi di via bertossi (Parco2). Entro il 25/10/2012

Elenco Indicatori		Obiettivo	31/12	Sc. V.A.	% Real.
01	% di realizzazione	100	100	0,00	100%

Cultura, Musei e Spazi espositivi, Turismo, 2012 Realizzazione mostra con opere a rotazione dai depositi museali "Arte per tre generazioni". Galleria d'Arte Moderna e Contemporanea "A. Pizzinato" 18 maggio - 31 agosto 2012; Eventi e mostra "Contemporanea/mente" dedicati all'arte contemporanea in regione in collaborazione con Galleria Spazzapan di Gradisca d'Isonzo.

Elenco Indicatori		Obiettivo	31/12	Sc. V.A.	% Real.
01	% di realizzazione	100	77	-23,00	77%

Cultura, Musei e Spazi espositivi, Turismo, 2012 Realizzazione mostra "Tonino Guerra POLVERE DI SOLE" Galleria d'arte moderna e contemporanea A. Pizzinato - 19 novembre 2011-26 febbraio 2012.

Elenco Indicatori		Obiettivo	31/12	Sc. V.A.	% Real.
01	% di realizzazione	100	99	-1,00	99%

Cultura, Musei e Spazi espositivi, Turismo, 2012 Organizzazione della mostra dell'attore, scrittore ed artista poliedrico Alessandro Bergonzoni, negli spazi espositivi comunali della via Bertossi, dal 10 dicembre 2011 alla fine di febbraio 2012. Si tratta di un evento di speciale impatto volto a valorizzare ed a consolidare a livello nazionale la visibilità dei nuovi spazi espositivi comunali ed a realizzare un percorso interessante di sviluppo e di contaminazioni tra le arti. Entro 26/02/2012. 18.000,00

Elenco Indicatori		Obiettivo	31/12	Sc. V.A.	% Real.
01	% di realizzazione	100	100	0,00	100%

Cultura, Musei e Spazi espositivi, Turismo, 2012 Realizzazione Meeting di Land Art Humus Park. Entro il 20/05/2012

Elenco Indicatori		Obiettivo	31/12	Sc. V.A.	% Real.
01	% di realizzazione	100	100	0,00	100%

Cultura, Musei e Spazi espositivi, Turismo, 2012 SCIENZARTAMBIENTE EDIZIONE 2012, manifestazione di divulgazione scientifica con mostre e performance in collaborazione con l'Immaginario Scientifico. Entro il 23/10/2012 25.000,00

Elenco Indicatori		Obiettivo	31/12	Sc. V.A.	% Real.
01	% di realizzazione	100	100	0,00	100%

Cultura, Musei e Spazi espositivi, Turismo, 2012 Pordenonelegge.It 2012. Entro il 25/09/2012 45.000,00

Elenco Indicatori		Obiettivo	31/12	Sc. V.A.	% Real.
01	% di realizzazione	100	100	0,00	100%

Cultura, Musei e Spazi espositivi, Turismo, 2012 Nuovo regolamento dei contributi alle associazioni e del patrocinio comunale. Entro il 31/03/2013

Elenco Indicatori		Obiettivo	31/12	Sc. V.A.	% Real.
01	% di realizzazione	50	40	-10,00	80%

Sport e tempo libero 2012 Realizzazione manifestazione "Carnevale 2012" (in collaborazione con Ufficio Cultura). Inizio manifestazione il 12/02/2012

Elenco Indicatori		Obiettivo	31/12	Sc. V.A.	% Real.
01	% di realizzazione	100	100	0,00	100%

Sport e tempo libero 2012 Realizzazione manifestazione "Natale e Capodanno" (in collaborazione con ufficio cultura). Inizio manifestazione il 24/11/2012

Elenco Indicatori		Obiettivo	31/12	Sc. V.A.	% Real.
01	% di realizzazione	100	100	0,00	100%

Sport e tempo libero 2012 Realizzazione manifestazione "Estate in Città 2012" (in collaborazione con Ufficio Cultura). Inizio manifestazione il 30/06/2012

Elenco Indicatori		Obiettivo	31/12	Sc. V.A.	% Real.
01	% di realizzazione	100	100	0,00	100%

Biblioteca e Archivio storico 2013 Stampa n. 21° volumetto della collana "Piccola Biblioteca di Autori Friulani" contenente una raccolta di poesia di Nelvia Di Monte (mistilinguismo di koinè e variante del friulano di Porpetto (UD). Entro il 31/12/2013

Elenco Indicatori		Obiettivo	31/12	Sc. V.A.	% Real.
01	% di realizzazione	100	100	0,00	100%

Biblioteca e Archivio storico 2013 Stampa XIII Quaderno annuale della Biblioteca. Entro il 31/12/2013

Elenco Indicatori		Obiettivo	31/12	Sc. V.A.	% Real.
01	% di realizzazione	100	100	0,00	100%

Cultura, Musei e Spazi espositivi, Turismo, 2013 Mostra "LE ROSE DI REDOUTE".
Prima fase presso il roseto del parco Galvani: mostra "en plein air" di riproduzioni (primavera - autunno 2013)
Seconda fase presso il Museo civico d'arte: esposizione stampe (7 settembre - 10 novembre 2013). Rivisto entro il 30/09/2013.

Elenco Indicatori		Obiettivo	31/12	Sc. V.A.	% Real.
01	% di realizzazione	100	100	0,00	100%

Cultura, Musei e Spazi espositivi, Turismo, 2013 Mostra "I NOSTRI AMICI ANIMALI". Dal 1 marzo al 30 aprile.

Elenco Indicatori		Obiettivo	31/12	Sc. V.A.	% Real.
01	% di realizzazione	100			

Cultura, Musei e Spazi espositivi, Turismo, 2013 Mostra "ISLANDA". Dal 31 maggio al 25 agosto 2013.

Elenco Indicatori		Obiettivo	31/12	Sc. V.A.	% Real.
01	% di realizzazione	100			

Cultura, Musei e Spazi espositivi, Turismo, 2013 Completamento dell' allestimento museo archeologico di Torre. Progettazione scientifica del percorso espositivo e dei supporti didattici multimediali.
Entro il 30/04/2013

Elenco Indicatori		Obiettivo	31/12	Sc. V.A.	% Real.
01	% di realizzazione	100	40	-60,00	40%

Cultura, Musei e Spazi espositivi, Turismo, 2013 Realizzazione della Mostra dell'Artista GIANLUIGI COLIN. Settembre 2013. Proroga mostra fino il 12/01/2014.

Elenco Indicatori		Obiettivo	31/12	Sc. V.A.	% Real.
01	% di realizzazione	100	100	0,00	100%

Cultura, Musei e Spazi espositivi, Turismo, 2013 Realizzazione mostra dedicata ad ARMANDO PIZZINATO. Galleria d'Arte Moderna e Contemporanea "Armando Pizzinato". Dal 9 febbraio al 9 giugno 2013. Prorogata al 14 luglio 2013.

Elenco Indicatori		Obiettivo	31/12	Sc. V.A.	% Real.
01	% di realizzazione	100			

Cultura, Musei e Spazi espositivi, Turismo,	2013	Riallestimento percorso permanente collezioni del '900 presso l'edificio storico di Villa Galvani.				5.000,00
Elenco Indicatori		Obiettivo	31/12	Sc. V.A.	% Real.	
01	% di realizzazione	100	100	0,00	100%	
Cultura, Musei e Spazi espositivi, Turismo,	2013	Realizzazione mostra sulla grafica cubana. Entro settembre 2013.				60.000,00
Elenco Indicatori		Obiettivo	31/12	Sc. V.A.	% Real.	
01	% di realizzazione	100	100	0,00	100%	
Cultura, Musei e Spazi espositivi, Turismo,	2013	PORDENONELEGGE.IT 2013. Settembre 2013				
Elenco Indicatori		Obiettivo	31/12	Sc. V.A.	% Real.	
01	% di realizzazione	100	100	0,00	100%	
Cultura, Musei e Spazi espositivi, Turismo,	2013	SCIENZARTAMBIENTE: Realizzazione del tradizionale festival di divulgazione scientifica e culturale che nell'anno 2013 verterà su temi legati ai cambiamenti culturali, di comunicazione e di gestione delle risorse in epoca di spending review, occasione importante è la dichiarazione dell'anno internazionale ONU sulla cooperazione per l'accesso alle risorse primarie non solo materiali. Entro il 23/10/2013				20.000,00
Elenco Indicatori		Obiettivo	31/12	Sc. V.A.	% Real.	
01	% di realizzazione	100	100	0,00	100%	
Sport e tempo libero	2013	Convenzione con Azalea Promotion per concerti e/o spettacoli teatrali presso palazzetto dello sport. Entro il 31 dicembre 2013.				
Elenco Indicatori		Obiettivo	31/12	Sc. V.A.	% Real.	
01	% di realizzazione	100	90	-10,00	90%	
Biblioteca e Archivio storico	2014	Pubblicazione 22^ silloge di poesia "Una stazione/Na stassion" di Manuele Morassut e Silvio Ornella. Entro il 31/12/2014.				
Elenco Indicatori		Obiettivo	31/12	Sc. V.A.	% Real.	
01	% di realizzazione	100	100	0,00	100%	
Biblioteca e Archivio storico	2014	Pubblicazione supplemento monografico del Quaderno della Biblioteca contenente gli scritti di Teresina Degan su Torre, rinvenuti presso l'Archivio storico comunale. Entro il 31/12/2014.				
Elenco Indicatori		Obiettivo	31/12	Sc. V.A.	% Real.	
01	% di realizzazione	100	100	0,00	100%	
Cultura, Musei e Spazi espositivi, Turismo,	2014	Mostra opere grafiche di LIVIO CESCHIN, in occasione della manifestazione "pordenonelegge.it", accompagnate dalle poesie di Luciano Cecchinel. Entro il 05/09/2014.				
Elenco Indicatori		Obiettivo	31/12	Sc. V.A.	% Real.	
01	% di realizzazione	100	100	0,00	100%	
Cultura, Musei e Spazi espositivi, Turismo,	2014	Mostra "I giorni del ricordo" dedicata alle caratteristiche ambientali della montagna e alle attività del Corpo degli Alpini. Entro il 11/04/2014.				
Elenco Indicatori		Obiettivo	31/12	Sc. V.A.	% Real.	
01	% di realizzazione	100	100	0,00	100%	

Cultura, Musei e Spazi espositivi, Turismo, 2014 Convegno di Archeologia "Caput Adriae" in collaborazione con Soprintendenza ai Beni Archeologici del Friuli V.G., Comune di Udine-Musei Civici, Comune di Trieste-Musei Civici, Università di Udine e di Trieste, Musei di Tolmino e di Pola. Entro il 10/10/2014.

Elenco Indicatori		Obiettivo	31/12	Sc. V.A.	% Real.
01	% di realizzazione	100	100	0,00	100%

Cultura, Musei e Spazi espositivi, Turismo, 2014 Progetto "Archeopoint" in collaborazione con la Soprintendenza ai Beni Archeologici del Friuli Venezia Giulia. Entro il 30/06/2014.

Elenco Indicatori		Obiettivo	31/12	Sc. V.A.	% Real.
01	% di realizzazione	100	100	0,00	100%

Cultura, Musei e Spazi espositivi, Turismo, 2014 Realizzazione mostra "ANGIOLO D'ANDREA (1880-1942)" in collaborazione Fondazione Bracco. Inaugurazione 9 aprile 2014.

Elenco Indicatori		Obiettivo	31/12	Sc. V.A.	% Real.
01	% di realizzazione	100	100	0,00	100%

Cultura, Musei e Spazi espositivi, Turismo, 2014 Omaggio all'artista VIRGILIO GUIDI (1891-1984), maestro d' Accademia di Armando Pizzinato e Luigi Vettori. L'evento affiancherà il percorso dedicato a Luigi Vettori. Entro il 25/10/2014.

Elenco Indicatori		Obiettivo	31/12	Sc. V.A.	% Real.
01	% di realizzazione	100	100	0,00	100%

Cultura, Musei e Spazi espositivi, Turismo, 2014 Presentazione opere LUIGI VETTORI (1913-1941). Autunno 2014. Valorizzazione del patrimonio museale attraverso una rilettura storico-critica e il restauro delle sue opere presenti nelle collezioni museali con pubblicazione monografia. Inaugurazione entro il 25/10/2014.

Elenco Indicatori		Obiettivo	31/12	Sc. V.A.	% Real.
01	% di realizzazione	95	95	0,00	100%

Cultura, Musei e Spazi espositivi, Turismo, 2014 Realizzazione della mostra antologica del fotografo Pierpaolo Mittica in occasione dell'inaugurazione di Palazzo Spelladi - 13 settembre 2014. 60.000,00

Elenco Indicatori		Obiettivo	31/12	Sc. V.A.	% Real.
01	% di realizzazione	100	100	0,00	100%

Cultura, Musei e Spazi espositivi, Turismo, 2014 Organizzazione della mostra del design e scultore Harry Bertoia in occasione del centenario della nascita nell'omonima Galleria comunale di recente a lui dedicata. Inaugurazione 7 febbraio 2015 fino 29 marzo 2015 18.000,00

Elenco Indicatori		Obiettivo	31/12	Sc. V.A.	% Real.
01	% di realizzazione	10	10	0,00	100%

Opere strategiche, Politiche energetiche, 2014 Aula Magna Centro Studi - Adeguamento e riqualificazione funzionale. Entro il 04 settembre 2014 220.000,00

Elenco Indicatori		Obiettivo	31/12	Sc. V.A.	% Real.
01	% di realizzazione	99	99	0,00	100%

Servizi amministrativi di settore - Patrimonio 2015 Realizzazione gara per l'affidamento in concessione dell'Aula Magna del Centro Studi con proposta culturale per la città. Entro il 30/04/2016.

Elenco Indicatori		Obiettivo	31/12	Sc. V.A.	% Real.
01	% di realizzazione	80			

Biblioteca e Archivio storico 2015 Stipula nuove convenzioni con Associazioni culturali per l'apertura delle biblioteche circoscrizionali di Torre, via Vesalio e via Mameli - durata tre anni, rinnovabili per altri tre. Entro il 31/03/2015

Elenco Indicatori		Obiettivo	31/12	Sc. V.A.	% Real.
01	% di realizzazione	100	100	0,00	100%

Cultura, Musei e Spazi espositivi, Turismo, 2015 Realizzazione della mostra fotografica dell' artista ROBERTO KUSTERLE, aprile - agosto 2015.

Elenco Indicatori		Obiettivo	31/12	Sc. V.A.	% Real.
01	% di realizzazione	100	100	0,00	100%

Cultura, Musei e Spazi espositivi, Turismo, 2015 Realizzazione della mostra dedicata ad AMERICO detto PORDENONE MONTANARI, settembre - dicembre 2015.

Elenco Indicatori		Obiettivo	31/12	Sc. V.A.	% Real.
01	% di realizzazione	100	100	0,00	100%

Cultura, Musei e Spazi espositivi, Turismo, 2015 Organizzazione della mostra del design e scultore Harry Bertoia in occasione del centenario della nascita nell'omonima Galleria comunale di recente a lui dedicata. Inaugurazione 7 febbraio 2015 fino 29 marzo 2015

Elenco Indicatori		Obiettivo	31/12	Sc. V.A.	% Real.
01	% di realizzazione	100	100	0,00	100%

Cultura, Musei e Spazi espositivi, Turismo, 2015 Collaborazione e supporto nell'organizzazione di Pordenonelegge, settembre 2015.

Elenco Indicatori		Obiettivo	31/12	Sc. V.A.	% Real.
01	percentuale realizzazione	100	100	0,00	100%

Cultura, Musei e Spazi espositivi, Turismo, 2015 Realizzazione meetig internazionale di Land Art - Humus Park - Edizione 2016. Entro agosto 2016.

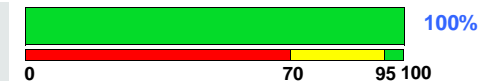
Elenco Indicatori		Obiettivo	31/12	Sc. V.A.	% Real.
01	% di realizzazione	70	70	0,00	100%

120.000,00

201120102

Cattaruzza C.

Creazione di un portale web di tutti gli operatori culturali, formali ed informali, per condividere le iniziative e valorizzare un capitale sociale poco conosciuto dalla città, per interconnettere diversi attori ed iniziative, per sviluppare flussi di comunicazione in tempo reale.

Priorità: **ALTA**

Missione: 05 Tutela e valorizzazione dei beni e attività culturali

A - MOTIVAZIONE DELLE SCELTE PROGRAMMATICHE DELL'AZIONE

Non sono previste azioni specifiche poiché l'azione è già stata completata

RISULTATI RAGGIUNTI

Anno	Descrizione
2013	Il portale è ormai a regime.

C - INDICATORI STRATEGICI DELL'AZIONE

	Cons. 2012	Cons. 2013	Cons. 2014	Cons. 2015	Cons. 2016	Prev. 2016
00210 - n. di associazioni che utilizzano il portale (operatori culturali)		90	90	300	0	300
00210 - N. visite al portale web operatori culturali da parte degli utenti	2173	10194	10373	8500	0	10000
00210 - N. eventi pubblicati				719	0	500

OBIETTIVI DI SVILUPPO REALIZZATI

Gabinetto del Sindaco, gestione associata 2012 Creazione di un portale web degli operatori culturali per condividere le iniziative, interconnettere diversi attori e iniziative per sviluppare flussi di comunicazione in tempo reale, valorizzare e dare visibilità alle attività culturali. Entro il 31/12/2012

Elenco Indicatori		Obiettivo	31/12	Sc. V.A.	% Real.
01	% di realizzazione	100	100	0,00	100%

Gabinetto del Sindaco, gestione associata 2012 Realizzazione interna di un nuovo applicativo dedicato alla "Gestione degli eventi in città" ed alle relative procedure di richiesta di patrocinii/contributi da parte delle associazioni. Entro il 31/08/2012

Elenco Indicatori		Obiettivo	31/12	Sc. V.A.	% Real.
01	% di realizzazione	100	100	0,00	100%

201120104 Valorizzazione del patrimonio storico culturale con le figure del Pordenone, dell'Amalteo, del Calderari, del Cattaruzza C. Pilacorte che possono costituire elemento di integrazione fra i vari quartieri della città, Roraigrande, Vallenoncello, Villanova e Torre (con la sua funzione di chiesa madre), in un unicum con il centro storico; questo consentirà anche la valorizzazione della rete culturale ed artistica del FRIULI OCCIDENTALE legando il capoluogo allo spilimberghese e al sanvitese

Priorità: **BASSA**



Missione: 05 Tutela e valorizzazione dei beni e attività culturali

A - MOTIVAZIONE DELLE SCELTE PROGRAMMATICHE DELL'AZIONE

Si concluderà nel 2016 la valorizzazione del patrimonio storico culturale di proprietà del comune di Pordenone con le figure del Pordenone dell'Amalteo. Del Pilacorte con una guida che comprenderà i siti dei vari quartieri cittadini dove è possibile ammirare i quadri di questi artisti, che si collegherà anche con le opere conservate in altri comuni. Precedenti iniziative sono state realizzate nel 2015 con la realizzazione delle seguenti pubblicazioni: "Itinerario sui luoghi della cultura" Boni De Nobili - ; opera storica di Carnielutti; Libro illustrativo di Stefano Jus sulla Figura del Pordenone " Intento in cose de prospectiva": pubblicazione a cura del comune di Pordenone " Gli Spazi della Cultura"

RISULTATI RAGGIUNTI

Anno	Descrizione
2013	Si è valorizzato il patrimonio della rete civica comunale incrementando attraverso varie attività, tra cui la maratonina dei borghi e l'organizzazione di passeggiate culturali tra le vari strutture culturali.
2014	Sono state promosse delle visite sul territorio e del museo, anche attraverso convenzioni stipulate con vari enti ed associazioni cittadine, come l'associazione Itineraria e l'associazione Amici della cultura. E' stato messo in cantiere un progetto per la valorizzazione del patrimonio storico culturale con le figure dell'Amalteo, del Pordenone, del Calderari e del Pilacorte che sarà realizzato nel corso del 2015.
2015	Sono stati realizzati con la collaborazione del comune di Pordenone in. 4 pubblicazioni :relativi agli itinerari sui luoghi della cultura di Pordenone e due pubblicazione su Giovanni Antonio de Sacchis detto il Pordenone.
2015	sono stati realizzati 4 spettacoli al museo civico d'arte per valorizzare le figure del Pordenone e del Grigoletti. Obiettivo raggiunto.

C - INDICATORI STRATEGICI DELL'AZIONE

	Cons. 2012	Cons. 2013	Cons. 2014	Cons. 2015	Cons. 2016	Prev. 2016
00210 - N. accordi con altri comuni	0	0	2	3	0	2

OBIETTIVI DI SVILUPPO REALIZZATI

Opere strategiche, Politiche energetiche, 2012 Casa della contessina - opere di completamento. Entro il 12/07/2012 300.000,00

Elenco Indicatori	Obiettivo	31/12	Sc. V.A.	% Real.
01 % di realizzazione	99	98	-1,00	99%

Opere strategiche, Politiche energetiche, 2012 Palazzo Cevolin - restauro. Entro il 15/04/2012. 2.418.000,00

Elenco Indicatori	Obiettivo	31/12	Sc. V.A.	% Real.
01 % di realizzazione	99	90	-9,00	91%

Opere strategiche, Politiche energetiche, 2012 Complesso Villa Cattaneo e Barchessa restauro e conservazione del complesso architettonico 3° lotto Villa. Entro il 21/04/2012 1.000.000,00

Elenco Indicatori		Obiettivo	31/12	Sc. V.A.	% Real.
01	% di realizzazione	98	98	0,00	100%

Opere strategiche, Politiche energetiche, 2012 Complesso Villa Cattaneo e Barchessa restauro e conservazione del complesso architettonico 4° lotto Villa. Entro il 04/12/2012. 1.000.000,00

Elenco Indicatori		Obiettivo	31/12	Sc. V.A.	% Real.
01	% di realizzazione	90	95	5,00	106%

Opere strategiche, Politiche energetiche, 2012 Villa Cattaneo e Barchessa - Restauro e conservazione del complesso architettonico - completamento intervento Barchessa. Entro il 21/05/2012 400.000,00

Elenco Indicatori		Obiettivo	31/12	Sc. V.A.	% Real.
01	% di realizzazione	99	99	0,00	100%

Opere strategiche, Politiche energetiche, 2012 Allestimento museo archeologico di Torre. V lotto. Entro il 02/06/2012. 90.000,00

Elenco Indicatori		Obiettivo	31/12	Sc. V.A.	% Real.
01	% di realizzazione	100	94	-6,00	94%

Opere strategiche, Politiche energetiche, 2012 Adeguamento impiantistico di Palazzo Ricchieri. Entro il 12/04/2012 150.000,00

Elenco Indicatori		Obiettivo	31/12	Sc. V.A.	% Real.
01	% di realizzazione	100	97	-3,00	97%

Opere strategiche, Politiche energetiche, 2013 PISUS - PALAZZO RICCHIERI - Rifacimento zona ingresso del Museo - SOSPESO IN ATTESA POSSIBILI AMPLIAMENTI SPAZI FINANZIARI 100.000,00

Elenco Indicatori		Obiettivo	31/12	Sc. V.A.	% Real.
01	% di realizzazione				

Opere strategiche, Politiche energetiche, 2013 PISUS - Centro multimediale turistico informativo presso l'edificio di parco Querini come porta di accesso telematico alla città - SOSPESO IN ATTESA POSSIBILI AMPLIAMENTI SPAZI FINANZIARI 230.000,00

Elenco Indicatori		Obiettivo	31/12	Sc. V.A.	% Real.
01	% di realizzazione				

C - INDICATORI STRATEGICI

Cons. 2012 Cons. 2013 Cons. 2014 Cons. 2015

Cons. 2016 Prev. 2016

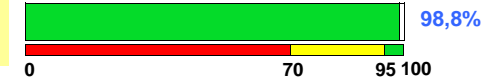
Centro di Costo: 170 BIBLIOTECA E ARCHIVIO STORICO**Centro Elementare: 17001 BIBLIOTECA**

- Valutazione complessiva questionario soddisfazione utenti	9	8	8	8	0	
- N. volumi in circolo sede centrale e biblioteche circoscrizionali	155114	162166	169592	175840	0	
- N. presenze in sede centrale	268286	293168	282009	277025	0	
- % utenti residenti	47	48	48	48,00	0	

- N. prestiti totali	80754,00	83312,00	70851,00	70914,00	0	
- N. presenze per giorno di apertura	894,29	1010,92	940,03	917,30	0	
- Costo medio per utente	4,79	4,36	3,98	0	0	
- Costo medio per prestito	15,75	15,33	15,82	0	0	
- N. utenti Biblioteche Circonscrizionali	5571	5334	5845	5225	0	
- N. incontri culturali organizzati dalla Biblioteca	111	114	109	87	0	
- N. partecipanti incontri culturali	6789	6690	5315	4796	0	
- N. accessi totali	267	243	291	285	0	
- N. accessi medi per giorno di apertura	1,06	0,96	1,37	1,40	0	
- Costo medio per residente del servizio archivio storico	3,43	3,51	2,05	0	0	
Centro di Costo: 185 MUSEI E SPAZI ESPOSITIVI						
- INGRESSI COMPLESSIVI AI MUSEI CIVICI E SPAZI ESPOSITIVI (esclusi laboratori e didattica)	41761	37323	56364	49087	0	
- INGRESSI COMPLESSIVI AI MUSEI CIVICI E SPAZI ESPOSITIVI (compresi laboratori e didattica)	53539	50980	66584	61193	0	
- N. ingressi al museo (esclusi laboratori)	2444	4012	5765	5711	0	
- N. medio visitatori per gg. di apertura (esclusi laboratori)	9,62	12,98	18,78	24,62	0	
- Grado di accessibilità al Museo	69,59	84,66	84,11	63,56	0,00	
- Costo medio per ingresso al Museo (compresi alunni laboratori didattici)	97,35	88,87	41,86	0	0	
- N. alunni partecipanti attività didattiche - Museo Arte	2949	1574	2543,00	816,00	0,00	
- N. ingressi (esclusi laboratori)	10729	5234	6882	5287	0	
- N. medio visitatori per gg. di apertura (esclusi laboratori)	37,38	17,10	24,32	17,86	0	
- Valutazione complessiva questionario soddisfazione utenti	8	8	8	8	0	
- Costo medio per ingresso Museo Storia Naturale (compresi alunni)	29,09	40,65	30,52	0	0	
- N. alunni partecipanti attività didattica	2835	3675	2738,00	4282,00	0	
- N. ingressi al museo (esclusi laboratori)	3331	2130	3568	2906	0	
- N. visitatori medio per giornata di apertura (esclusi laboratori)	21,35	13,40	15,93	18,39	0	
- N. mostre temporanee	0	1	0	0	0	
- Valutazione complessiva questionario soddisfazione utenti	9	9	9	9	0	
- Costo medio per ingresso Museo archeologico (compresi alunni)	46,16	36,19	44,7	0	0	
- N. alunni partecipanti attività didattiche	5994	8408	4939,00	6649,00	0	
- N. mostre temporanee Galleria d'Arte Moderna	20	2	5	3	0	
- N. visitatori mostre Galleria d'Arte Moderna	15537	14125	12994	11958	0	
- N. visitatori per giorno di apertura Galleria d'Arte Moderna	51,28	59,35	59,33	49,83	0	

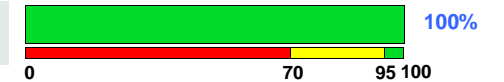
- Costo medio per ingresso Galleria d'Arte Moderna	37,95	38,23	39,31	0	0	
- Valutazione complessiva questionario soddisfazione utenti	8	8	8	8	0	
Centro Elementare: 18507 GALLERIA HARRY BERTOIA						
- N. mostre temporanee			1	6	0	
- N. ingressi Galleria Harry Bertoi			13905	18461	0	
- N. medio visitatori per gg. di apertura Galleria Harry Bertoi			127,57	87,49	0	
- Costo medio per ingresso Galleria Harry Bertoi			0	0	0	
Centro di Costo: 210 ATTIVITA' CULTURALI						
- Costo medio per residente servizi culturali (esclusi trasferim. associaz.)	36,53	33,57	33,19	0	0	
- N. manifestazioni culturali direttamente organizzate o in collaborazione	51	46	54	46	0	
- N. presenze manifestazioni culturali	138282	150000	158800	157381	0	
- N. associazioni beneficiarie di contributi finanziari	114	63	81	65	0	
- € contributi concessi alle associazioni	368256	291723	347100	307550	0	
- Costo medio per residente per trasferimenti alle Associazioni culturali	9,74	5,86	9,07	0	0	
- N. associazioni culturali ospitate nelle sedi comunali	33	33	33	35	0	
Centro di Costo: 215 STRUTTURE CULTURALI						
Centro Elementare: 21501 TEATRO VERDI #						
- % utenti residenti a Pordenone	0	56	52,31	53	0	
- N. presenze totali iniziative	55621,00	80877,00	77584,00	0,00	0	
- Costo medio per residente contributi all'Ass. Teatro Verdi	7,79	8,44	7,38	0	0	
Centro Elementare: 21502 AULA MAGNA CENTRO STUDI #						
- Costo medio per gg di apertura Aula Magna	143,83	231,09	148,03	0	0	
- Costo medio per residente funzionamento Aula Magna Centro Studi	1,01	1,63	0,64	0	0	
Centro Elementare: 21503 CONVENTO SAN FRANCESCO #						
- N. iniziative realizzate Chiesa (comprese iniziative di terzi)	68	95	79	74	0	
- N. presenze annue Chiesa	27180	36700	43850	40660	0	
- N. mostre realizzate presso il Convento San Francesco	7	13	12	8	0	

202 - Il sistema del sapere



201120201 Attivazione di verifiche periodiche della sicurezza e dell'adeguamento alle norme degli istituti e delle palestre, con programmazione di interventi di manutenzione ordinaria e straordinaria.

Moro F.



Priorità: **ALTA**

Missione: 04 Istruzione e diritto allo studio

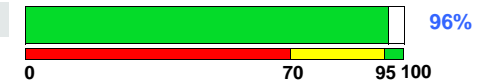
A - MOTIVAZIONE DELLE SCELTE PROGRAMMATICHE DELL'AZIONE

Mantenimento ed adeguamento del patrimonio edilizio esistente con particolare riferimento alle condizioni di sicurezza dei fabbricati e programmazione degli interventi.

RISULTATI RAGGIUNTI

Anno	Descrizione	Cons. 2012	Cons. 2013	Cons. 2014	Cons. 2015	Cons. 2016	Prev. 2016
C - INDICATORI STRATEGICI DELL'AZIONE							
	35005 - % di edifici verificati	100	100	100	100	0	100
	35005 - % investimenti destinati a manutenzioni alle strutture scolastiche	3,42	16,44	0,8	0,79	0	2

201120202 Prosecuzione della modifica graduale delle strutture scolastiche nell'ottica del risparmio energetico.

Moro F. -
Conficoni N.

Priorità: ALTA

Missione: 04 Istruzione e diritto allo studio

A - MOTIVAZIONE DELLE SCELTE PROGRAMMATICHE DELL'AZIONE

Prosecuzione degli interventi inerenti il miglioramenti del risparmio energetico dei fabbricati sia in termini passivi (cappotti, sostituzione finestre, ecc.) che di carattere impiantistico, dando priorità alle tipologie che possono trovare finanziamenti di carattere regionali/statali/europei.

RISULTATI RAGGIUNTI

Anno	Descrizione
2012	Si è proceduto ad effettuare negli edifici scolastici individuati interventi di risparmio energetico: Scuola materna di Via Beata Domicilla, Scuola elementare di Via Maggiore, Scuola media Pasolini di Via Vesalio, Scuola media Lozer di Torre, Scuola media Centro Storico di Via Gozzi e Scuola elementare Padre Marco d'Aviano di Via Noncello.
2013	Si è proseguita l'attività di miglioramento con l'installazione di valvole termostatiche negli impianti di riscaldamento delle scuole.
2015	Nel corso del 2015 è stato avviato un consistente intervento che interessa tutte le centrali termiche. Sono stati realizzati interventi per il risparmio energetico con l'installazione di pannelli solari presso l'asilo nido di via fiamme gialle e la sostituzione dei serramenti della scuola di via Vesalio.

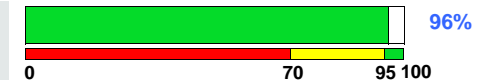
C - INDICATORI STRATEGICI DELL'AZIONE

	Cons. 2012	Cons. 2013	Cons. 2014	Cons. 2015	Cons. 2016	Prev. 2016
35005 - % di edifici scolastici con interventi di risparmio energetico	27	0	70	0	0	30

201120203

Ottimizzazione degli spazi interni ed esterni alle scuole quali aule, laboratori, mense, servizi, uffici, cortili, vie d'accesso, parcheggi, e ai controlli sulla congruità del rapporto spazi/allievi e sulle condizioni igienico-sanitarie.

Moro F.



Priorità: MEDIA

Missione: 04 Istruzione e diritto allo studio

A - MOTIVAZIONE DELLE SCELTE PROGRAMMATICHE DELL'AZIONE

Migliorare il livello di funzionalità dei fabbricati rispetto alle esigenze rilevate o segnalate nell'ambito della programmazione di utilizzo dell'edilizia scolastica. Adeguamento e miglioramento del patrimonio esistente.

RISULTATI RAGGIUNTI

Anno	Descrizione
2013	I limiti imposti dal patto di stabilità hanno consentito di procedere solo con limitatissimi interventi.
Anno	Descrizione
2014	A causa dei limiti imposti dal patto di stabilità gli interventi sono stati limitati ma sono stati programmati numerosi interventi che saranno realizzati nel 2015 dove saranno disponibili gli adeguati spazi finanziari.

C - INDICATORI STRATEGICI DELL'AZIONE

	Cons. 2012	Cons. 2013	Cons. 2014	Cons. 2015	Cons. 2016	Prev. 2016
35005 - N. interventi di ottimizzazione spazi edifici scolastici	4	10	20	15	0	50

OBIETTIVI DI SVILUPPO REALIZZATI

Opere strategiche, Politiche energetiche, 2013 Lavori di sostituzione dei serramenti esterni e manutenzione straordinaria alla copertura presso la Scuola Elementare "L. Da Vinci" di via Valle. Entro il 05/01/2013. 140.000,00

Elenco Indicatori		Obiettivo	31/12	Sc. V.A.	% Real.
01	% di realizzazione	100	99	-1,00	99%
Ristorazione scolastica - Educazione alimentare	2014	Predisposizione atti di gara per il mantenimento degli standard di qualità igienico - nutrizionale del servizio di ristorazione scolastica nel nuovo appalto pluriennale da affidare a ditta esterna, ponendo particolare attenzione ad un servizio con un impatto ambientale minimo e una gestione più efficace di prenotazione, registrazione e pagamento dei pasti informatizzata. Rivisto entro il 31/08/2015.			

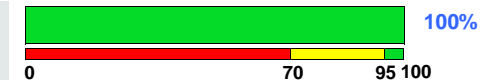
Elenco Indicatori		Obiettivo	31/12	Sc. V.A.	% Real.
01	% di realizzazione	40	40	0,00	100%

201120204

Rubino F. - Moro F.

Priorità: MEDIA

Coordinamento costante con i Dirigenti Scolastici, per evitare situazioni potenzialmente critiche, quali liste di attesa, sovraffollamento e/o decremento iscrizioni nei plessi, disequilibrio qualitativo o quantitativo nelle diverse scuole, e per concordare iniziative comuni e per armonizzare modalità organizzative. Sussidiarietà e Razionalizzazione, ovvero potenziamento della rete fra le scuole di ogni ordine e grado e nel contempo attivazione delle sinergie con le proposte offerte dal territorio.



Missione: 04 Istruzione e diritto allo studio

A - MOTIVAZIONE DELLE SCELTE PROGRAMMATICHE DELL'AZIONE

Proseguiranno gli incontri periodici di coordinamento con i dirigenti Scolastici per il monitoraggio delle situazioni critiche al fine di evitare liste di attesa, sovraffollamenti e per realizzare iniziative comuni.

RISULTATI RAGGIUNTI

Anno	Descrizione
2012	Sono stati avviati tutti gli opportuni incontri di coordinamento periodico con i dirigenti scolastici atti ad evitare le criticità evidenziate, con l'avvio della nuova scuola dell'infanzia di Villanova il problema delle liste di attesa su questa fascia di età dovrebbe essere superato.
2013	Sono proseguiti gli incontri di coordinamento con i dirigenti scolastici per il monitoraggio della situazione generale delle scuole per prevenire le situazioni critiche. Con l'apertura della sc. Materna di Villanova si sono risolti i problemi delle liste di attesa.
2014	Sono proseguiti gli incontri di coordinamento con i dirigenti scolastici per il monitoraggio della situazione generale delle scuole per prevenire le situazioni critiche.
2015	Anche nel 2015 sono proseguiti gli incontri periodici di coordinamento con i dirigenti scolastici per il monitoraggio della situazione generale delle scuole per prevenire le situazioni critiche e per l'organizzazione ed il sostegno alle attività formative delle scuole..

OBIETTIVI DI SVILUPPO REALIZZATI

Opere strategiche, Politiche energetiche, 2012 Sostituzione serramenti esterni presso la scuola elementare "G. Narvesa" di via Fonda. Entro il 17/01/2012 250.000,00

Elenco Indicatori		Obiettivo	31/12	Sc. V.A.	% Real.
01	% di realizzazione	100	99	-1,00	99%

Servizi educativi all'infanzia, servizi alla 2013 Progettazioni per il contrasto al disagio anche con il coinvolgimento degli istituti scolastici pubblici e privati per rendere maggiormente coerenti ed efficaci gli interventi rivolti a studenti e famiglie. Entro il 20/12/2013

Elenco Indicatori		Obiettivo	31/12	Sc. V.A.	% Real.
01	% di realizzazione	100	100	0,00	100%

Opere strategiche, Politiche energetiche, 2013 Scuola materna di Villanova - Realizzazione di una nuova scuola materna. Entro il 16/07/2013. Rivisto entro il 16/07/2013. 3.040.000,00

Elenco Indicatori		Obiettivo	31/12	Sc. V.A.	% Real.
01	% di realizzazione	99	96	-3,00	97%

Servizi educativi all'infanzia, servizi alla	2015	Consolidare il rapporto con le scuole dell'infanzia paritarie attraverso la proroga delle convenzioni in essere per garantire la frequenza a tutti i bambini residenti in città, tenuto conto che le scuole dell'infanzia statali non hanno sufficiente capacità ricettiva per accogliere l'intera popolazione scolastica della fascia di età 3-5 anni. Entro il 31/12/2015	320.000,00
--	------	---	------------

Elenco Indicatori		Obiettivo	31/12	Sc. V.A.	% Real.
01	% di realizzazione	100	100	0,00	100%

201120205 Interventi intesi a garantire le condizioni per accedere al sapere e ai relativi servizi al numero più ampio possibile di fruitori, incrementando l'attuale sostegno ai redditi meno agiati con borse di studio a sostegno dell'eccellenza scolastica. Collegamento scuole e società civile, in particolare mondo del lavoro. Azioni di orientamento e di sinergie con il mondo economico.

Rubino F.

Priorità: **MEDIA**



Missione: *04 Istruzione e diritto allo studio*

A - MOTIVAZIONE DELLE SCELTE PROGRAMMATICHE DELL'AZIONE

Dare continuità alle politiche di integrazione tra le politiche giovanili e le scuole anche attraverso la riproposizione del progetto dedicato alla creatività giovanile con l'associazione 99mq. E' prevista anche nel 2016 l'erogazione delle borse di studio per studenti universitari. Si continuerà a dare attuazione all'iniziativa denominata "scuole di eccellenza" tesa a valorizzare e sostenere le capacità ed il talento degli studenti delle classi quarta e quinta delle scuole secondarie di 2° grado interessati ad accedere alle scuole di eccellenza presso alcuni atenei nazionali. L'intervento si attuerà come di consueto attraverso incontri informativi e specifici corsi di preparazione volti al superamento dei test di ingresso.

RISULTATI RAGGIUNTI

Anno	Descrizione
2013	L'accentuarsi della contrazione di risorse disponibili ha di fatto reso meno sostenibile l'azione che è stata limitata alle sole borse di studio dedicate agli studenti universitari iscritti al 1° anno. E' stato ampliato alle classi 4^ delle scuole secondarie di 2° grado il progetto "Scuole di eccellenza" che ha ottenuto ottimi risultati in termini di adesioni.
2014	Si è operato per un lavoro di integrazione tra le politiche giovanili e le scuole del quartiere sud al fine di monitorare le situazioni di disagio e le difficoltà dei giovani e per l'attivazione di un centro di aggregazione giovanile. Anche nel 2014 sono state erogate le borse di studio dedicate agli studenti universitari iscritti al 1° anno e riproposto il progetto "Scuole di eccellenza".
2015	Si è continuato il lavoro di integrazione tra le politiche giovanili e le scuole dei quartieri cittadini al fine di monitorare le situazioni di disagio. È stato attivato un progetto con l'associazione 99mq nel quartiere di Vallenoncello che ha visto la partecipazione di giovani della zona in uno spazio a loro dedicato e si è concluso con una mostra finale nel convento San Francesco. Anche nel 2015 sono state erogate le borse di studio dedicate agli studenti universitari iscritti al 1° anno e riproposto il progetto "Scuole di eccellenza".

C - INDICATORI STRATEGICI DELL'AZIONE

35005 - € contributi erogati legge 10

Cons. 2012	Cons. 2013	Cons. 2014	Cons. 2015	Cons. 2016	Prev. 2016
56000	6000	6000	44420	0	0

OBIETTIVI DI SVILUPPO REALIZZATI

Servizi educativi all'infanzia, servizi alla 2012 Organizzare la festa del diploma degli studenti che hanno terminato il primo ciclo di istruzione con l'intento di creare un momento comune per condividere ed esaltare i valori e l'importanza della scuola. Entro il 30/09/2012

Elenco Indicatori		Obiettivo	31/12	Sc. V.A.	% Real.
01	% di realizzazione	100	100	0,00	100%

Servizi educativi all'infanzia, servizi alla 2012 Attuare il nuovo piano di dimensionamento della rete scolastica cittadina di competenza comunale con l'avvio degli Istituti Comprensivi da settembre 2012. Entro il 31/12/2012

Elenco Indicatori		Obiettivo	31/12	Sc. V.A.	% Real.
01	% di realizzazione	100	100	0,00	100%

201120206

Attivazione della microprogettualità per uscire dalle aule scolastiche e invadere i centri civici, la biblioteca, i musei.

Cattaruzza C.-
Rubino F.

Priorità: **MEDIA**

Missione: *04 Istruzione e diritto allo studio*

A - MOTIVAZIONE DELLE SCELTE PROGRAMMATICHE DELL'AZIONE

Proseguirà il progetto dedicato alle scuole della città ed alle scuole della Provincia per uscire dalle aule e conoscere il territorio ed in particolare i luoghi della cultura.



RISULTATI RAGGIUNTI

Anno	Descrizione
2015	Si è operato in collaborazione con i quattro comprensivi di Pordenone, per attivare e sostenere attività esterne alle scuole con la continuazione del progetto educativo a cura dell'amministrazione comunale di attività didattica riservate alle scuole della città ed alle scuole della provincia per conoscere i luoghi della cultura di Pordenone. (Musei d'arte, museo storia naturale, Museo Archeologico, Galleria Pizzinato e Galleria Bertioia), galleria, conoscenza del centro storico della città, attività in biblioteca,

C - INDICATORI STRATEGICI DELL'AZIONE

35005 - N. classi coinvolte (materne, elementari e medie-totali classi Pn: 307)

Cons. 2012	Cons. 2013	Cons. 2014	Cons. 2015	Cons. 2016	Prev. 2016
55	56	55	56	0	51

201120207 Creazione di uno spazio comune e coordinante per iniziative di rete delle istituzioni formali ed informali: rete tra scuole a sostegno dei progetti per l'autonomia scolastica; rete di associazioni ed organizzazioni per progetti specifici; monitoraggio locale e valorizzazione delle situazioni di eccellenza formativa. Azioni di orientamento e di sinergie con il mondo economico.

Rubino F.

Priorità: **ALTA**

Missione: 04 Istruzione e diritto allo studio



A - MOTIVAZIONE DELLE SCELTE PROGRAMMATICHE DELL'AZIONE

Non sono previste azioni specifiche poiché l'azione è già stata completata

RISULTATI RAGGIUNTI

Anno	Descrizione
2014	Sono stati realizzati dei progetti destinati alle scuole elementari e medie cittadini denominato "Progetto nativi digitali a Pordenone" .

Anno	Descrizione
2015	Il progetto nativi digitali è proseguito anche nel 2015 .

C - INDICATORI STRATEGICI DELL'AZIONE

	Cons. 2012	Cons. 2013	Cons. 2014	Cons. 2015	Cons. 2016	Prev. 2016
35005 - N. di progetti offerti alle scuole	365	27	38	2	0	400
35005 - Risorse destinate al finanziamento dei POF	56000	39047	45534	0	0	52000

OBIETTIVI DI SVILUPPO REALIZZATI

Servizi educativi all'infanzia, servizi alla 2012 Avviare una nuova modalità di finanziamento e di valorizzazione dei POF delle scuole di competenza mediante l'istituzione del catalogo dei progetti/iniziative a cui le scuole possono attingere con l'intento di rafforzare la rete tra le scuole ed i soggetti prononenti, evitando nel contempo la parcellizzazione delle richieste di sostegno da parte delle istituzioni scolastiche. Entro il 31/08/2012. Rivisto entro il 31/10/2012

Elenco Indicatori		Obiettivo	31/12	Sc. V.A.	% Real.
01	% di realizzazione	100	100	0,00	100%

201120208 Messa a disposizione spazi e promozione eventi per l'emersione e la condivisione di percorsi informali: ad esempio, scambi tra generazioni sulle competenze multimediali ed informatiche. Recupero del valore del saper fare e ripensamento della vocazione della città.

Rubino F.



Priorità: **BASSA**

Missione: 04 Istruzione e diritto allo studio

A - MOTIVAZIONE DELLE SCELTE PROGRAMMATICHE DELL'AZIONE

E' prevista la realizzazione di un progetto a favore dei studenti degli Istituti Comprensivi avente l'obiettivo di favorire la socializzazione al di fuori dell'orario scolastico.

RISULTATI RAGGIUNTI

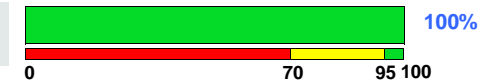
Anno	Descrizione
2012	La Sede predestinata Villa Cattaneo non è ancora completata e consegnata per l'utilizzo.
2013	E' allo studio un intervento che vede il coinvolgimento del Polo tecnologico per favorire l'insediamento di nuove imprese culturali, creative e innovative, quale evoluzione strutturata di altre forme aggregative oggi presenti sul territorio, che saranno ospitate in un immobile comunale
2014	Si sono poste le basi per la destinazione di Villa Cattaneo a ospitare start up giovanili (imprese culturali e artistiche) con il coinvolgimento del Polo tecnologico.
2015	E' stato completato il progetto dei nativi digitali dedicato agli insegnanti per migliorare l'insegnamento delle competenze informatiche. E' stato inoltre realizzato il progetto "Good afternoon" con i quattro Istituti Comprensivi finalizzato a promuovere: la socializzazione degli studenti nei pomeriggi e di potenziare lo studio e approfondire specifiche materie.

C - INDICATORI STRATEGICI DELL'AZIONE

	Cons. 2012	Cons. 2013	Cons. 2014	Cons. 2015	Cons. 2016	Prev. 2016
35005 - N. eventi promossi	0	7	0	3	0	0
35005 - N. partecipanti alle iniziative di promozione delle competenze multimediali e informatiche	0	0	0	250	0	0

201120209 Prosecuzione dell'esperienza del Consiglio Comunale di Ragazzi/e, da ampliare sperimentalmente anche al primo biennio degli istituti superiori.

Rubino F.



Priorità: **BASSA**

Missione: *04 Istruzione e diritto allo studio*

A - MOTIVAZIONE DELLE SCELTE PROGRAMMATICHE DELL'AZIONE

Nel 2016 proseguirà il progetto del Consiglio comunale dei ragazzi con l'approfondimento del tema trattato nel 2015.

RISULTATI RAGGIUNTI

Anno	Descrizione
2015	E' proseguita l'esperienza del consiglio comunale dei ragazzi che hanno lavorato sul tema "Aree verdi da sognare, inventare, vivere per i nostri giochi, sport e tempo libero". Le nuove modalità organizzative e lo svolgimento del progetto hanno consentito ad un maggior numero di bambini e ragazzi di partecipare direttamente ai laboratori. Hanno partecipato al progetto anche alcuni studente delle scuole superiori. E' stato approvato il regolamento sul funzionamento dei CCR, realizzato il progetto proposti dai ragazzi della scuola primaria di Vallenoncello e dato avvio a quello dei ragazzi della scuola secondaria di 1° grado "Centro Storico".

201120210 Mantenimento della Commissione Mense scolastiche e intensificheremo le iniziative rivolte a docenti, allievi e famiglie sull'alimentazione e sui consumi.

Rubino F.



Priorità: **ALTA**

Missione: *04 Istruzione e diritto allo studio*

A - MOTIVAZIONE DELLE SCELTE PROGRAMMATICHE DELL'AZIONE

Anche per il 2016 la commissione mensa opererà per consolidare i rapporti con docenti allievi e famiglie verificando il gradimento dell'alimentazione proposta dal servizio dietetico comunale in collaborazione con l'Azienda sanitaria e avanzare proposte di continuo miglioramento del servizio.

RISULTATI RAGGIUNTI

Anno	Descrizione
2015	Si è mantenuto il contatto tra la Commissione mensa ed i docenti scolastici per monitorare il gradimento dell'alimentazione proposta dal servizio dietetico comunale in collaborazione con l'Azienda sanitaria.

201120211 Rinnovo del progetto di certificazione ISO 9001 -2008 nel servizio di ristorazione scolastica, ad attestare l'impegno al continuo miglioramento della qualità complessiva, in linea con gli avanzamenti delle conoscenze scientifiche e nel rispetto delle attese delle comunità infantili.
Rubino F.



Priorità: **MEDIA**

Missione: *04 Istruzione e diritto allo studio*

A - MOTIVAZIONE DELLE SCELTE PROGRAMMATICHE DELL'AZIONE

Non sono previste azioni specifiche poiché l'azione è già stata completata

RISULTATI RAGGIUNTI

Anno **Descrizione**

Nel 2015 si è mantenuta la certificazione ISO 9001 ottenuta nel 2008. E' stato mantenuto l'impegno al continuo miglioramento della qualità complessiva, in linea con gli avanzamenti delle conoscenze scientifiche e nel rispetto delle attese delle comunità infantili. Si è perseguito il mantenimento nella quotidianità di una qualità ottimale atta a soddisfare le esigenze nutrizionali, psicologiche e relazionali a tutela del benessere del singolo e della comunità infantile.

OBIETTIVI DI SVILUPPO REALIZZATI

Ristorazione scolastica - 2012 Rinnovare il progetto di certificazione ISO 9001 -2008 nel servizio di ristorazione scolastica, ad attestare l'impegno al continuo miglioramento della
 Educazione alimentare qualità complessiva, in linea con gli avanzamenti delle conoscenze scientifiche e nel rispetto delle attese delle comunità infantili. Entro il 30/09/2012

Elenco Indicatori		Obiettivo	31/12	Sc. V.A.	% Real.
01	% di realizzazione	100	100	0,00	100%

201120212 **Potenziamento dell'attività a sostegno della promozione alla salute e la prevenzione dell'obesità nella popolazione infantile del Comune di Pordenone, stipulata nel protocollo d'intesa con Ass 6 nel 2007 e in rete con i Pediatri di Famiglia, l' Università di Udine e IS Burlo Garofalo, attraverso iniziative atte a favorire una alimentazione corretta e una sana attività fisica (pedibus , ciclobus, merenda sana, complemese, ecc.)**

Rubino F.

Priorità: **MEDIA**

Missione: *04 Istruzione e diritto allo studio*



A - MOTIVAZIONE DELLE SCELTE PROGRAMMATICHE DELL'AZIONE

Proseguirà anche nel 2016 la continua ricerca di una qualità nutrizionale, garante della salute dei bambini, che vada di pari passo con un'attività di educazione alimentare che vede protagonisti tutti gli adulti che, con i diversi ruoli professionali, interagiscono con i bambini e i ragazzi. Si potenzierà l' attività a sostegno della promozione alla salute e la prevenzione dell'obesità nella popolazione infantile del Comune di Pordenone, stipulata nel protocollo d'intesa con AAS5 nel 2007 e in rete con i Pediatri di Famiglia, l' Università di Udine e IS Burlo Garofalo.

RISULTATI RAGGIUNTI

Anno	Descrizione
2012	La flessione rispetto al 2011 è riferita alla decisione di una scuola di proseguire il percorso in autonomia. Si conferma l'obiettivo 2016.
Anno	Descrizione
2015	E' proseguita nel 2015 la ricerca di una qualità nutrizionale, garante della salute dei bambini, che vada di pari passo con un'attività di educazione alimentare che vede protagonisti tutti gli adulti che, con i diversi ruoli professionali, interagiscono con i bambini e i ragazzi. E' proseguita l'attività a sostegno della promozione alla salute e la prevenzione dell'obesità nella popolazione infantile del Comune di Pordenone, stipulata nel protocollo d'intesa con ASS6 nel 2007 e in rete con i Pediatri di Famiglia, l' Università di Udine e IS Burlo Garofalo,

C - INDICATORI STRATEGICI DELL'AZIONE

00364 - N. utenti coinvolti nel progetto obesità

Cons. 2012	Cons. 2013	Cons. 2014	Cons. 2015	Cons. 2016	Prev. 2016
1500	1500,00	1500,00	2000,00	0	2000

OBIETTIVI DI SVILUPPO REALIZZATI

Ristorazione scolastica - Educazione alimentare 2012 Elaborare il documento: "LINEE GUIDA REGIONALI PER UNA SANA ALIMENTAZIONE NELLA RISTORAZIONE SCOLASTICA" in un lavoro condiviso con diversi soggetti istituzionali: servizi SIAN delle Aziende Sanitarie, Burlo Garofalo, servizi dietetici dei comuni di Pordenone e Trieste. Entro il 31/12/2012

Elenco Indicatori	Obiettivo	31/12	Sc. V.A.	% Real.
01 % di realizzazione	100	100	0,00	100%

Ristorazione scolastica - Educazione alimentare 2012 Monitorare il fenomeno in aumento della patologia celiaca nelle mense scolastiche e strutturare, con la pediatria di comunità dell'Ass6, un percorso di supporto alle famiglie interessate. Entro il 17/03/2012

Elenco Indicatori	Obiettivo	31/12	Sc. V.A.	% Real.
01 % di realizzazione	100	100	0,00	100%

Ristorazione scolastica - Educazione alimentare 2012 Implementazione attività strategiche per la prevenzione dell'obesità nella popolazione di Pordenone, tramite la promozione di "Stili di vita come fattori di promozione della salute" e l'organizzazione di interventi per migliorare la nutrizione e promuovere l'attività fisica. Rispetto delle linee di indirizzo regionali per mirare gli interventi nella fascia di età 2-6 anni. Entro il 30/12/2012

Elenco Indicatori	Obiettivo	31/12	Sc. V.A.	% Real.
01 % di realizzazione	100	100	0,00	100%

Ristorazione scolastica - Educazione alimentare 2012 Laboratori di cucina "Bimbi- cuochi in compagnia per una merenda sana tutta mia..." rivolto alla scuola dell'infanzia e riprodotto all'interno della manifestazione fieristica BcomeBimbo. Esperienza che consente ai bimbi di mettere le mani in pasta, preparare alimenti semplici e stuzzicanti liberando la fantasia. Esplorare il percorso del cibo "dai campi alla tavola". Entro il 08/06/2012

Elenco Indicatori		Obiettivo	31/12	Sc. V.A.	% Real.
01	% di realizzazione	100	100	0,00	100%

Ristorazione scolastica - Educazione alimentare 2013 Implementare nella nostra organizzazione le nuove "LINEE GUIDA REGIONALI PER UNA SANA ALIMENTAZIONE NELLA RISTORAZIONE SCOLASTICA" condivise tra diversi soggetti istituzionali: servizi SIAN delle Aziende Sanitarie, Burlo Garofalo, servizi dietetici dei comuni di Pordenone e Trieste. Entro il 20/12/2013

Elenco Indicatori		Obiettivo	31/12	Sc. V.A.	% Real.
01	% di realizzazione	100			

Ristorazione scolastica - Educazione alimentare 2013 Implementazione attività strategiche per la prevenzione dell'obesità nella popolazione di Pordenone, tramite la promozione di "Stili di vita come fattori di promozione della salute" e l'organizzazione di interventi per migliorare la nutrizione e promuovere l'attività fisica. Proseguimento progetti "Merenda Sana", "ComplemeSe", "Bimbi-cuochi". Entro il 21/12/2013

Elenco Indicatori		Obiettivo	31/12	Sc. V.A.	% Real.
01	% di realizzazione	100			

Ristorazione scolastica - Educazione alimentare 2013 Coordinare i lavori della Commissione Mensa per favorire l'efficacia delle azioni in ambito di controllo degli standard di qualità del servizio di ristorazione scolastica e la realizzazione di interventi di educazione alimentare. Fornire quindi strumenti e risposte atti a superare criticità evidenziate al momento della consumazione dei pasti nelle scuole. Dare rilevanza alla partecipazione dei genitori quali componenti designati in rappresentanza dell'utenza. Entro il 30/11/2013

Elenco Indicatori		Obiettivo	31/12	Sc. V.A.	% Real.
01	% di realizzazione	100			

Ristorazione scolastica - Educazione alimentare 2014 Fornire alle famiglie con ragazzi inettessati da diete speciali (es. celiaci) una condivisione dei processi produttivi del pasto a garanzia dell'adeguatezza dei prodotti confezionati nelle mense scolastiche. Strutturare, con la pediatria di comunità dell'ASS6, la Neurospichiatria, le Associazioni Celiachia, Autismo e Down, un programma di intervento a tutela sia della salute fisica che quella psicologica dei bambini e delle famiglie all'interno della vita collettiva. Entro il 21/12/2014.

Elenco Indicatori		Obiettivo	31/12	Sc. V.A.	% Real.
01	% di realizzazione	100	100	0,00	100%

Ristorazione scolastica - Educazione alimentare 2014 Proseguimento progetti "Merenda Sana", "Pedibus" e laboratori di cucina rivolti alla scuola dell'infanzia: implementazione di attività strategiche per la promozione della salute e prevenzione dell'obesità infantile. Realizzare iniziative atte a favorire cambiamenti di stile di vita; una alimentazione corretta e la pratica di attività fisica. Entro il 10/06/2014

Elenco Indicatori		Obiettivo	31/12	Sc. V.A.	% Real.
01	% di realizzazione	100	100	0,00	100%

Ristorazione scolastica - Educazione alimentare 2015 Uniformare le procedure e le attività inerenti l'alimentazione dei bambini degli asili nido e delle scuole dell'infanzia, nella fascia di età dai 3 mesi ai 5-6 anni per coordinare e gestire le varie attività degli asili nido quali le tabelle dietetiche (menù), le diete speciali, il piano di emergenza, gli strumenti di autoverifica, la gestione delle pratiche di idoneità sanitaria. Da valutare anche un possibile contenimento delle risorse economiche nei casi di emergenza. Entro il 31/12/2015

Elenco Indicatori		Obiettivo	31/12	Sc. V.A.	% Real.
01	% di realizzazione	100	100	0,00	100%

201120213 Coinvolgimento della Scuola, le famiglie e i bambini, in un'attività di salvaguardia dell'ambiente con particolare attenzione nella ristorazione scolastica atta a favorire i "prodotti a km 0", la scelta dell'acqua del rubinetto, la riduzione degli sprechi, l'utilizzo di stoviglie riutilizzabili, alla ricerca di un impatto ambientale minimo

Rubino F.

Priorità: **ALTA**



Missione: 04 Istruzione e diritto allo studio

A - MOTIVAZIONE DELLE SCELTE PROGRAMMATICHE DELL'AZIONE

Continuerà il progetto ormai consolidato di favorire i prodotti a KM 0, la scelta motivata dell'acqua del rubinetto, la riduzione degli sprechi e a dare attenzione alle caratteristiche sensoriali del pasto, in termini di palatabilità e gradevolezza (aroma, gusto, colore, consistenza), presentazione dei piatti serviti, modalità di erogazione e caratteristiche dell'ambiente in cui si consuma il pasto.

RISULTATI RAGGIUNTI

Anno	Descrizione
2012	Si attivato un processo di rilevazione dei dati e un'analisi delle proposte di miglioramento con la Commissione mensa.
2015	Particolare attenzione è stata posta a favorire i prodotti a KM 0, la scelta motivata dell'acqua del rubinetto, la riduzione degli sprechi e a dare attenzione alle caratteristiche sensoriali del pasto, in termini di palatabilità e gradevolezza (aroma, gusto, colore, consistenza), presentazione dei piatti serviti, modalità di erogazione e caratteristiche dell'ambiente in cui si consuma il pranzo.

OBIETTIVI DI SVILUPPO REALIZZATI

Ristorazione scolastica - Educazione alimentare 2012 Orientare gli approvvigionamenti delle derrate alimentari su prodotti "A FILIERA CORTA" ovvero prodotti provenienti da aziende singole o associate con sede operativa o unità tecnica produttiva in regione F.V.G., atti a promuovere le tradizioni gastronomiche locali. Elaborazione dei capitolati di fornitura derrate alimentari per la gestione diretta con il criterio dell'offerta economicamente più vantaggiosa prevedendo un "meccanismo premiale" per le aziende che si impegnano a fornire prodotti locali. Entro il 10/09/2012

Elenco Indicatori		Obiettivo	31/12	Sc. V.A.	% Real.
01	% di realizzazione	100	100	0,00	100%

Ristorazione scolastica - Educazione alimentare 2014 Costituire un tavolo di confronto sul progetto "Una torta speciale insieme" volto a promuovere il festeggiamento del compleanno con una valorizzazione del bambino non legata al cibo. Raccolta e analisi delle osservazioni, individuare risorse, vincoli e strategie per condividere con le scuole il suo inserimento all'interno dei POF. Entro il 30/06/2014.

Elenco Indicatori		Obiettivo	31/12	Sc. V.A.	% Real.
01	% di realizzazione	100	100	0,00	100%

Opere strategiche, Politiche energetiche, 2014 Realizzazione progetto RAEE@SCUOLA al fine di sensibilizzare gli studenti sulla riduzione della produzione dei rifiuti. Entro il 31/12/2014.

Elenco Indicatori		Obiettivo	31/12	Sc. V.A.	% Real.
01	% di realizzazione	100	100	0,00	100%

201120214

Potenziamento dei progetti di educazione alla legalità e al civismo, anche con la costituzione di gruppi di studio aperti alle associazioni.

Rubino F. - Zille B.

Priorità: **BASSA**

Missione: *04 Istruzione e diritto allo studio*



A - MOTIVAZIONE DELLE SCELTE PROGRAMMATICHE DELL'AZIONE

Al fine di potenziare i progetti di educazione alla legalità e al civismo è prevista la consegna a ciascuno studente dell'ultimo anno della scuola secondaria di 1° grado copia della costituzione italiana e l'attestato di cittadinanza consapevole. Nel 2016 si darà attuazione alla cerimonia di consegna della costituzione e dell'attestato di cittadinanza consapevole ai ragazzi dell'ultimo anno della scuola secondaria di 1° grado.

RISULTATI RAGGIUNTI

Anno	Descrizione
2012	Il Consiglio comunale dei ragazzi si è occupato del tema del "rispetto" e della Costituzione italiana. Il testo della costituzione è stato distribuito a 620 ragazzi. Sono stati organizzati corsi di educazione stradale per 162 ore in 33 classi delle scuole cittadine che hanno coinvolto 1.911 alunni.
2013	Si è operato in via preventiva con un attività formativa della Polizia municipale presso le scuole che ha coinvolto 1316 giovani. A conclusione di un percorso specifico sulla legalità, al termine dell'anno scolastico, a ciascuno studente dell'ultimo anno della scuola secondaria di 1° grado è stata consegnata copia della costituzione italiana e l'attestato di cittadinanza consapevole.
2014	Si è aperto in via preventiva con un attività formativa della Polizia municipale presso le scuole che ha coinvolto 3552 giovani. A conclusione di un percorso specifico sulla legalità, al termine dell'anno scolastico, a ciascuno studente dell'ultimo anno della scuola secondaria di 1° grado è stata consegnata copia della costituzione italiana e l'attestato di cittadinanza consapevole.
2015	A conclusione di un percorso specifico sulla legalità, al termine dell'anno scolastico, a ciascuno studente dell'ultimo anno della scuola secondaria di 1° grado è stata consegnata copia della costituzione italiana e l'attestato di cittadinanza consapevole.

C - INDICATORI STRATEGICI DELL'AZIONE

	Cons. 2012	Cons. 2013	Cons. 2014	Cons. 2015	Cons. 2016	Prev. 2016
35005 - N. classi coinvolte su progetti legalità e civismo (comprese superiori)	33	49	131	46	0	30

OBIETTIVI DI SVILUPPO REALIZZATI

Ambito distrettuale urbano 6.5 - Servizio 2014 CITTA' DELL'EDUCAZIONE: Rinforzo delle competenze relazionale ed educative delle famiglie e degli adulti significativi, nonché lavoro in rete con le istituzioni scolastiche, l'associazionismo e le agenzie educative territoriali, per favorire la promozione dell'agio (prevenzione primaria) e l'intercettazione precoce del disagio dei bambini e dei giovani. Entro il 31/12/2014.

Elenco Indicatori	Obiettivo	31/12	Sc. V.A.	% Real.
01 % di realizzazione	100	100	0,00	100%

Ambito distrettuale urbano 6.5 - Servizio 2015 Patto di alleanza educativa: sviluppo del progetto Città Educante ovvero promozione di un'alleanza educativa territoriale con la creazione di una rete dei soggetti interessati e definizione del documento che contiene il patto delle azioni condivise. Entro il 31/12/2015

Elenco Indicatori	Obiettivo	31/12	Sc. V.A.	% Real.
01 % di realizzazione	100			

201120215 **Sostegno alle attività aggiuntive ed integrative (pre e post scuola, lingue straniere ed informatica, manifestazioni artistiche e sportive), ed ai percorsi di prima accoglienza e recupero dal disagio.**

Rubino F.



Priorità: **MEDIA**

Missione: *04 Istruzione e diritto allo studio*

A - MOTIVAZIONE DELLE SCELTE PROGRAMMATICHE DELL'AZIONE

Si continuerà altresì a favorire la prosecuzione del servizio di pre e post scuola, ormai consolidato in molte scuole cittadine, attraverso uno specifico sostegno economico ai gestori, finalizzato al contenimento dei costi dell'attività a carico delle famiglie che, in questi ultimi tempi, hanno dovuto ricorrere sempre più numerose a questo tipo di servizio. L'obiettivo che l'Amministrazione comunale intende perseguire in questo ambito non risponde ad un mero ed indiretto sostegno delle famiglie, ma soprattutto a far sì che il dopo scuola diventi un servizio di qualità in grado di suscitare interesse nei ragazzi e contribuire alla loro crescita culturale e diventi sempre più un luogo inclusivo e di prevenzione del disagio

RISULTATI RAGGIUNTI

Anno	Descrizione
2012	Sono state coinvolte le seguenti associazioni: Collegio Don Bosco, Parrocchia Cristo Re, Associazione Festa in Piassa, Polisportiva Villanova e Genius Loci.
2013	Sono state sostenute le attività di pre e post scuola a supporto delle famiglie. E' stato realizzato un progetto formativo con la Fondazione Zancan, già coinvolta gli anni passati per la definizione degli standard minimi dei servizi di dopo scuola, attraverso l'attivazione di un tavolo di approfondimento che ha coinvolto vari stakeholders dell'Amministrazione per proseguire il percorso e pervenire alla definizione di indicatori di qualità di questi servizi volti a migliorare la qualità degli stessi.
2014	Sono state sostenute le attività di pre e post scuola a supporto delle famiglie. A seguito del progetto formativo avviato nel 2013 per la definizione degli standard qualitativi dei servizi di dopo scuola, i gestori partecipanti hanno realizzato il proprio documento che è disponibile sul sito del Comune.
2015	E' proseguito il sostegno alle attività di pre e post scuola.

C - INDICATORI STRATEGICI DELL'AZIONE

	Cons. 2012	Cons. 2013	Cons. 2014	Cons. 2015	Cons. 2016	Prev. 2016
35005 - N. associazioni coinvolte	5	0	2	0	0	4

OBIETTIVI DI SVILUPPO REALIZZATI

Servizi educativi all'infanzia, servizi alla 2012 Sostenere le famiglie nello svolgimento del proprio ruolo educativo nei confronti dei figli adolescenti mediante l'attivazione in via sperimentale, nella zona sud della città, di un servizio educativo con funzioni di doposcuola aperto ai giovani delle scuole secondarie di 1° e 2° grado. Entro il 31/12/2012.

Elenco Indicatori	Obiettivo	31/12	Sc. V.A.	% Real.
01 % di realizzazione	100	100	0,00	100%

Servizi educativi all'infanzia, servizi alla 2013 Riorganizzazione servizio di trasporto scolastico alla luce del nuovo dimensionamento della rete scolastica e del ridotto personale in servizio. Entro il 31/08/2013

Elenco Indicatori	Obiettivo	31/12	Sc. V.A.	% Real.
01 % di realizzazione	100	95	-5,00	95%

Servizi educativi all'infanzia, servizi alla 2014 Sostenere la qualità dei servizi di dopo scuola attraverso la definizione di accordi fra scuole e gestori e la definizione di apposite carte dei servizi nell'ambito del tavolo di concertazione attivato dall'Amministrazione. Coinvolgimento dei servizi presenti sul territorio dell' Ambito Urbano 6.5. Entro il 28/02/2015.

Elenco Indicatori		Obiettivo	31/12	Sc. V.A.	% Real.
01	% realizzazione	90	90	0,00	100%

Servizi educativi all'infanzia, servizi alla 2014 Avvio del percorso per la realizzazione del progetto continuità educativa da 0 a 14 anni al fine di rendere più fluidi i passaggi degli studenti nei vari ordini scolastici favorendo nel contempo un maggiore condivisione dei progetti fra scuola e famiglia. Entro il 30/06/2015.

Elenco Indicatori		Obiettivo	31/12	Sc. V.A.	% Real.
01	% realizzazione	90	100	10,00	111%

Servizi educativi all'infanzia, servizi alla 2014 Predisposizione in forma condivisa della "Carta di Continuità' nido/scuola dell'infanzia" quale base di avvio del percorso che coinvolgerà successivamente i servizi e le scuole da zero a quattordici anni. Entro il 31/05/2014.

Elenco Indicatori		Obiettivo	31/12	Sc. V.A.	% Real.
01	% di realizzazione	100	95	-5,00	95%

Servizi educativi all'infanzia, servizi alla 2014 Incentivare la conoscenza del lavoro dei Nidi attraverso la promozione di azioni di rete, atte a favorire un maggior radicamento della cultura per la prima infanzia. Entro il 15/12/2014.

Elenco Indicatori		Obiettivo	31/12	Sc. V.A.	% Real.
01	% di realizzazione	100	100	0,00	100%

201120216 Avvio di un coordinamento con la Provincia, per armonizzare percorsi e orari del trasporto pubblico, coprogettare iniziative formative, concordare l'individuazione delle nuove sedi scolastiche, programmare le iniziative di orientamento scolastico e professionale, ed attivare interventi migliorativi su viabilità, parcheggi e accessi alle scuole superiori.
Zille B.
Priorità: **BASSA**



Missione: 04 Istruzione e diritto allo studio

A - MOTIVAZIONE DELLE SCELTE PROGRAMMATICHE DELL'AZIONE

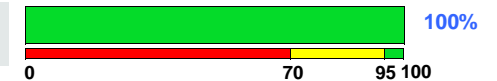
Continuerà il sostegno e la promozione dei servizi del Pedibus gestiti tramite il supporto del volontariato.

Saranno previsti interventi di miglioramento sulla viabilità concordati con la Provincia con riferimento alle scuole al fine di migliorare i flussi negli orari di punta.

RISULTATI RAGGIUNTI

Anno	Descrizione
2012	Sono state avviate, concordemente alla Provincia, da parte del Settore Ambiente e Mobilità le iniziative e le azioni per favorire l'uso del mezzo pubblico fidelizzando gli utenti esistenti e cercare di attrarre nuove utenze principalmente scolastica. E' stato realizzato un intervento di moderazione del traffico in via Maggiore presso il polo scolastico del quartiere di Rorai
Anno	Descrizione
2014	Sono stati promossi ed incrementati i servizi del Pedibus gestiti tramite il supporto del volontariato. Sono stati effettuati dei corsi per gli utenti che usufruiscono del trasporto comunale sul corretto utilizzo e sul comportamento da tenere sui pulmini del trasporto scolastico. Nel PUMS sono stati previsti interventi di miglioramento sulla viabilità concordati con la Provincia con riferimento alle scuole al fine di migliorare i flussi negli orari di punta.

201120217 **Concertazione intese col Consorzio Universitario per la messa a fuoco dell'offerta, guardando alla formazione anche di chi è già formato (aziende e contesti lavorativi).**
Pedrotti C.



Priorità: **BASSA**

Missione: *04 Istruzione e diritto allo studio*

A - MOTIVAZIONE DELLE SCELTE PROGRAMMATICHE DELL'AZIONE

Proseguirà il sostegno al Consorzio Universitario affinché diventi sede di Dipartimento. Verrà rinnovato anche il sostegno per il proseguimento dell'attività con ISIA Roma design.

RISULTATI RAGGIUNTI

Anno	Descrizione
2012	Di concerto con il Consorzio universitario si è operato al fine di indirizzare l'offerta formativa secondo le esigenze del territorio. Si è contribuito all'attivazione di un nuovo corso triennale di disegno industriale realizzato in collaborazione con ISIA Roma design e si è attivato nuovo master in Energy Management per l'anno accademico 20112012
2013	Si è rinnovato il sostegno al Consorzio Universitario affinché diventi sede di Dipartimento. Rinnovato anche il sostegno per il proseguimento dell'attività con ISIA Roma design.
2014	L'attività con ISIA è proseguita anche nel 2014.

C - INDICATORI STRATEGICI DELL'AZIONE

	Cons. 2012	Cons. 2013	Cons. 2014	Cons. 2015	Cons. 2016	Prev. 2016
35005 - N. master e corsi post laurea attivati Consorzio Universitario	1	0	0	0	0	1

OBIETTIVI DI SVILUPPO REALIZZATI

Opere strategiche, 2012 Ambito Universitario Borgomeduna - Pitture e area esterna. Entro il 21/06/2012 150.000,00
 Politiche energetiche,

Elenco Indicatori	Obiettivo	31/12	Sc. V.A.	% Real.
01 % di realizzazione	99	89	-10,00	90%

C - INDICATORI STRATEGICI

Centro di Costo: 350 SERVIZI SCOLASTICI

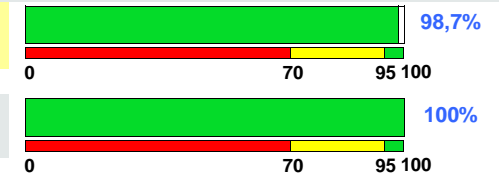
Centro Elementare: 35005 ASSISTENZA SCOLASTICA

	Cons. 2012	Cons. 2013	Cons. 2014	Cons. 2015	Cons. 2016	Prev. 2016
- % grado di soddisfazione domanda residenti scuole dell'infanzia	100	100	100	100	0	
- % frequentanti sc. dell'infanzia su potenziali residenti	89,02	91,54	89,19	82,43	0	
- N. iscritti sc. DELL'INFANZIA STATALI	857	884	864	813	0	
- N. iscritti sc. Materne paritarie	620	605	575	533	0	
- % iscritti stranieri scuole materne	25,80	29,75	29,74	28,45	0	
- % iscritti non residenti scuole materne	10,02	9,13	8,27	9,36	0	

- Costo medio per bambino iscritto scuole materne (gestione e manutenzione edifici)	688,31	738,21	790,04	0	0	
- € contributi medio pro capite iscritti materne paritarie (residenti)	627,56	665,63	665,28	0,00	0	
- N. iscritti sc. ELEMENTARI STATALI	2114	2200	2209	2252	0	
- N. iscritti sc. Primarie paritarie	328	354	361	344	0	
- % iscritti stranieri nelle scuole Primarie	20,97	21,50	24,28	21,65	0	
- % iscritti non residenti scuole primarie	19,82	16,01	16,50	15,72	0	
- Costo medio per bambino iscritto scuole elementari (gestione e manutenzione edifici)	553,21	592,6	499,34	0	0	
- N. iscritti sc. SECONDARIE DI PRIMO GRADO STATALI	1376	1349	1323	1313	0	
- N. iscritti sc. secondarie di primo grado paritarie	461	436	435	442	0	
- % iscritti stranieri nelle scuole secondarie di primo grado	16,00	18,15	16,44	15,95	0	
- % iscritti non residenti scuole secondarie di primo grado	32,66	33,50	34,02	32,54	0	
- Costo medio per bambino iscritto scuole secondarie di primo grado (gestione e manutenzione edifici)	474,64	585,09	500,28	0	0	
- N. iscritti sc. SUPERIORI STATALI	6773	6925	7114	7143	0	
- N. iscritti sc. Superiori paritarie	374	353	349	268	0	
- % iscritti non residenti	76,86	77,05	76,08	77,34	0	
- % iscritti stranieri	11,92	12,04	11,90	12,06	0	
- N. iscritti al Consorzio universitario di Pordenone	1466	1121	1121	1080	0	
- N. utenti PUNTI VERDI	217	145	131	104	0	
Centro di Costo: 364 REFEZIONI SCOLASTICHE						
- Grado di rispetto della CARTA DEI SERVIZI	100	100	100,00	100,00	0	
- N. utenti totali refezioni scolastiche	2888,00	2899,00	2831,00	3020,00	0	
- % utilizzo prodotti biologici tipici e tradizionali e a "filiera corta" materne	92	92	92	92	0	
- % utilizzo prodotti biologici tipici e tradizionali e a "filiera corta" elementari e medie	92,00	92,00	92,00	92,00	0	
- Grado di copertura costi totale servizio ristorazione	57,45	57,79	59,11	0	0	
- Grado di copertura dei costi gestione diretta	46,78	49,1	49,8	0	0	
- Grado di copertura dei costi in gestione convenzionata	59,43	59	60,07	0	0	
- Valutazione complessiva questionario soddisfazione utenti	8	8	8	8	0	
- Risultato netto di gestione refezioni scolastiche	-667883,7	-669048,35	-639079,48	0	0	
- N. pasti in gestione diretta	132293	134667	130910	120212	0	
- N. pasti in gestione appaltata	173812	170248	169674	159366	0	
- Costo medio per pasto gestione diretta (materne)	5,13	5	5,13	0	0	

- Costo medio per pasto gestione appalto (elem. e medie)	5,04	5,26	5,19	0	0	
- Livello qualità rilevata dalla commissione mensa (%)	100,00	99,11	99,98	99,87	0	
Centro di Costo: 366 TRASPORTI SCOLASTICI						
- N. domande accolte (utenti)	355,00	330,00	332,00	337,00	0	
- % grado di soddisfacimento della domanda	100,00	100,00	99,70	100,00	0	
- Grado di copertura dei costi	19,48	19,86	24,49	0	0	
- Risultato netto di gestione trasporti scolastici	-213564	-194125	-160521,99	0	0	
- Costo medio per alunno trasportato per servizio scolastico	676,89	701,77	619,89	0	0	
- Tempo massimo percorrenza tragitto materne (minuti)	50	45	45	45	0	
- Tempo massimo percorrenza tragitto elementari (minuti)	60	50	50	50	0	
- Tempo massimo percorrenza medie (minuti)	45	45	45	45	0	
- Valutazione complessiva questionario soddisfazione utenti	9	9	9	9	0	

203 - Anche lo sport è cultura



201120301 Azioni orientate a far sì che lo sport praticato rappresenti la più importante strategia per connettere la scuola al territorio.
Pedrotti C.

Priorità: **ALTA**

Missione: 06 Politiche giovanili, sport e tempo libero

A - MOTIVAZIONE DELLE SCELTE PROGRAMMATICHE DELL'AZIONE

Si conferma l'impegno dell'Amministrazione comunale a garantire alle scuole l'utilizzo dei 38 impianti sportivi aperti tutti i giorni in collaborazione con le associazioni sportive ed i gestori degli impianti. Molte strutture sportive sono utilizzate al mattino dagli allievi delle scuole cittadine sia degli istituti inferiori che superiori. L'utilizzo maggiore si sviluppa soprattutto nelle ore pomeridiane e serale con una frequenza intensa da parte di numerose società sportive agonistiche e non. Proseguirà la collaborazione con le associazioni sportive che collaborano con le scuole per l'avviamento allo sport delle giovani generazioni.

RISULTATI RAGGIUNTI

Anno	Descrizione
2012	L'amministrazione ha garantito l'utilizzo di 38 impianti sportivi aperti tutti i giorni gestiti in collaborazione con le associazioni sportive sparsi nei quattro quartieri del territorio. Oltre 2000 i giovani frequentanti (618 anni) gli impianti sportivi.
2013	Prosegue l'impegno dell'Amministrazione ad investire non tanto sull'agonismo sportivo, ma sulla massima fruizione da parte della popolazione degli impianti sportivi.
2014	Si conferma l'impegno dell'Amministrazione comunale a garantire alle scuole l'utilizzo dei 38 impianti sportivi aperti tutti i giorni in collaborazione con le associazioni sportive ed i gestori degli impianti.
2015	Si conferma l'impegno dell'Amministrazione comunale a garantire alle scuole l'utilizzo dei 38 impianti sportivi aperti tutti i giorni in collaborazione con le associazioni sportive ed i gestori degli impianti. Molte strutture sportive sono utilizzate al mattino dagli allievi delle scuole cittadine sia degli istituti inferiori che superiori. L'utilizzo maggiore si sviluppa soprattutto nelle ore pomeridiane e serale con una frequenza intensa da parte di numerose società sportive agonistiche e non.

C - INDICATORI STRATEGICI DELL'AZIONE

	Cons. 2012	Cons. 2013	Cons. 2014	Cons. 2015	Cons. 2016	Prev. 2016
00260 - % giovani residenti frequentanti abitualmente impianti sportivi	20	20	28	28	0	30

OBIETTIVI DI SVILUPPO REALIZZATI

Opere strategiche, 2015 Polisportivo di Torre: Realizzazione di un campo di calcio in erba sintetica - 1° Lotto. Entro il 05/03/2016. 100.000,00
Politiche energetiche,

Elenco Indicatori	Obiettivo	31/12	Sc. V.A.	% Real.
01 % di realizzazione	65	77	12,00	118%

201120302

Si opererà affinché a tutte le età e in ogni condizione di abilità, sia garantita l'accessibilità alle strutture ed agli impianti sportivi come una delle più preziose opportunità per migliorare la qualità della vita.

Pedrotti C.



Priorità: MEDIA

Missione: 06 Politiche giovanili, sport e tempo libero

A - MOTIVAZIONE DELLE SCELTE PROGRAMMATICHE DELL'AZIONE

La collaborazione con le associazioni sportive cittadine continuerà al fine di garantire l'usufruità degli impianti sportivi a tutti i livelli di età, per migliorare la qualità della vita.

RISULTATI RAGGIUNTI

Anno	Descrizione
2011	L'accessibilità alle strutture sportive è sempre stata garantita soprattutto con la collaborazione delle varie associazioni sportive presenti in ogni quartiere cittadino ed in collaborazione con i vari gestori degli impianti.
2012	Si è continuato a garantire e vigilare che gli impianti sportivi siano usufruiti da molteplici categorie di età ed ogni condizione di abilità.
2013	Si è proseguito a garantire l'usufruità a più categorie di utenti degli impianti sportivi.
2014	Gli impianti sportivi sono usufruiti da molteplici utenti: da più giovani ai più anziani in ogni condizione di abilità. L'azione è praticabile grazie anche alla collaborazione delle associazioni cittadine
2015	Grazie anche alla collaborazione delle associazioni sportive cittadine si continua a garantire l'usufruità degli impianti sportivi.

C - INDICATORI STRATEGICI DELL'AZIONE

	Cons. 2012	Cons. 2013	Cons. 2014	Cons. 2015	Cons. 2016	Prev. 2016
00260 - % impianti sportivi comunali privi di barriere architettoniche	100	100	100	100	0	100
00260 - % media di residenti praticanti attività sportive	20	20	30	30	0	40

OBIETTIVI DI SVILUPPO REALIZZATI

Opere strategiche, Politiche energetiche, 2012 Sistemazione tetto Ex Fiera di via Molinari. Entro il 20/01/2012. 150.000,00

Elenco Indicatori	Obiettivo	31/12	Sc. V.A.	% Real.
01 % di realizzazione	100	100	0,00	100%

Opere strategiche, Politiche energetiche, 2013 IMPIANTI SPORTIVI - Manutenzioni urgenti, straordinarie e adeguamenti normativi -Entro il 20/12/2013. Anticipo entro il 15/11/2013. 50.000,00

Elenco Indicatori	Obiettivo	31/12	Sc. V.A.	% Real.
01 % di realizzazione		100		

Opere strategiche, Politiche energetiche, 2014 Manutenzione straordinaria impianti sportivi. Entro il 20/12/2014 30.000,00

Elenco Indicatori		Obiettivo	31/12	Sc. V.A.	% Real.
01	% di realizzazione	100	100	0,00	100%

Opere strategiche, Politiche energetiche, 2014 STADIO O. BOTTECCHIA: Impianto di illuminazione. Entro il 22/03/2015. 300.000,00

Elenco Indicatori		Obiettivo	31/12	Sc. V.A.	% Real.
01	% di realizzazione	59	61	2,00	103%

201120303 Favorire il radicarsi di una rete di associazioni sportive protagoniste attive del tessuto connettivo della città, coinvolgendole nella gestione degli impianti attivando modelli di gestione aperti e condivisi

Padrotti C.



Priorità: **MEDIA**

Missione: *06 Politiche giovanili, sport e tempo libero*

A - MOTIVAZIONE DELLE SCELTE PROGRAMMATICHE DELL'AZIONE

Nell'impossibilità di una gestione diretta degli impianti sportivi comunali si confermano le collaborazioni e le gestioni attraverso le associazioni sportive del territorio in tal modo viene garantita una gestione aperta e flessibile con un'apertura continua degli stessi: al mattino per le scuole e al pomeriggio/serale per le attività agonistiche e non.

RISULTATI RAGGIUNTI

Anno	Descrizione
2012	La città può contare su una rete di associazioni sportive molto radicata sul territorio che coinvolge nelle attività giovani adulti, anziani e persone diversamente abili.
2013	Grazie alla collaborazione con le associazioni del territorio si possono tenere aperti gli impianti sportivi comunali, attraverso gestioni convenzionate, consentendo le attività sportive e del tempo libero
2014	Gli impianti sportivi comunali, grazie alle gestioni convenzionate con associazioni sportive del territorio, sono tenuti aperti e fruibili.
2015	Continuando nella gestione convenzionata con le associazioni sportive del territorio si mantengono aperti e fruibili gli impianti sportivi comunali. E si garantisce inoltre un notevole risparmio rispetto ad una gestione diretta dell'amministrazione comunale.

C - INDICATORI STRATEGICI DELL'AZIONE

	Cons. 2012	Cons. 2013	Cons. 2014	Cons. 2015	Cons. 2016	Prev. 2016
00260 - % di impianti sportivi gestiti in convenzione/collaborazione con le associazioni	95	100	100	100	0	100

OBIETTIVI DI SVILUPPO REALIZZATI

Sport e tempo libero 2014 Realizzazione affidamento triennale in convenzione della gestione degli impianti sportivi comunali dal 01 gennaio 2016. Entro agosto 2014. Rivisto entro il 30 settembre 2015

Elenco Indicatori		Obiettivo	31/12	Sc. V.A.	% Real.
01	% di realizzazione	15	15	0,00	100%

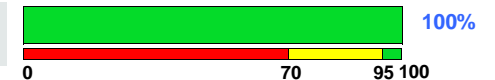
Sport e tempo libero 2015 Realizzazione affidamento triennale in convenzione della gestione degli impianti sportivi comunali dal 01 gennaio 2016. Entro il 30/06/2016.

Elenco Indicatori		Obiettivo	31/12	Sc. V.A.	% Real.
01	% di realizzazione	85	85	0,00	100%

201120304

Proporre e patrocinare progetti che includono le associazioni, le società e i portatori di interessi pubblici e privati.

Pedrotti C.

Priorità: **MEDIA**

Missione: 06 Politiche giovanili, sport e tempo libero

A - MOTIVAZIONE DELLE SCELTE PROGRAMMATICHE DELL'AZIONE

Si continuerà nella collaborazione con le varie realtà associative per la realizzazione di eventi e manifestazioni dando particolare rilievo a quelle a carattere internazionale e nazionale e che coinvolgono soprattutto i giovani. Le attività verranno previste nel Peg.

RISULTATI RAGGIUNTI

Anno	Descrizione
2012	I 14 progetti realizzati con associazioni o società sportive nel 2012: Torneo internazionale di pallavolo Memorial "F. Cornacchia"; Torneo internazionale giovanile di calcio Memorial "F. Gallini"; Maratonina dei borghi "Città di Pordenone"; Giro Podistico Internazionale "Città di Pordenone"; Memorial di Atletica Leggera "Mario Agosti"; Mondiali di Judo Kata; Pordenone Pedala; Tre giorni internazionali di ciclismo su pista; Basketmania; Torneo internazionale giovanile di basket Memorial "A. Muner" Gran Fondo di ciclismo su strada; Campionato italiano di pattinaggio artistico; Campionato nazionale di judo; Torneo internazionale di calcio giovanissimi "Festa in Piassa"
2013	Sono stati realizzati in collaborazione con le associazioni sportive le seguenti attività: Torneo internazionale di pallavolo Memorial "F. Cornacchia"; Torneo internazionale giovanile di calcio Memorial "F. Gallini"; Maratonina dei borghi "Città di Pordenone"; Giro Podistico Internazionale "Città di Pordenone"; Memorial di Atletica Leggera "Mario Agosti"; Pordenone Pedala; Tre giorni internazionali di ciclismo su pista; Basketmania; Torneo internazionale giovanile di basket Memorial "A. Muner" Gran Fondo di ciclismo su strada; Campionato nazionale di judo; Torneo internazionale di calcio giovanissimi "Festa in Piassa"
2014	Torneo internazionale di pallavolo Memorial "F. Cornacchia";

Torneo internazionale giovanile di calcio Memorial "F. Gallini";
 Maratonina dei borghi "Città di Pordenone";
 Giro Podistico Internazionale "Città di Pordenone";
 Memorial di Atletica Leggera "Mario Agosti";
 Mondiali di Judo Kata;
 Pordenone Pedala;
 Torneo internazionale giovanile di basket Memorial "A. Muner"
 Gran Fondo di ciclismo su strada;
 Campionato nazionale di judo;
 Torneo internazionale di calcio giovanissimi "Festa in Piassa"
 Raduno naz.le Alpini

Anno Descrizione

2015

Torneo internazionale di pallavolo Memorial "F. Cornacchia";
 Torneo internazionale giovanile di calcio Memorial "F. Gallini";
 Maratonina dei borghi "Città di Pordenone";
 Giro Podistico Internazionale "Città di Pordenone";
 Memorial di Atletica Leggera "Mario Agosti";
 Pordenone Pedala;
 Torneo internazionale giovanile di basket Memorial "A. Muner"
 Gran Fondo di ciclismo su strada;
 Campionato nazionale di judo;
 Torneo internazionale di calcio giovanissimi "Festa in Piassa"

Anno Descrizione

2015

C - INDICATORI STRATEGICI DELL'AZIONE

00260 - N. patrocini alle associazioni

Cons. 2012

103

Cons. 2013

97

Cons. 2014

93

Cons. 2015

101

Cons. 2016

0

Prev. 2016

95

OBIETTIVI DI SVILUPPO REALIZZATI

Sport e tempo libero 2013 Approvazione Regolamento per la concessione ed uso degli impianti sportivi comunali. Entro il 30/11/2013.

Elenco Indicatori

		Obiettivo	31/12	Sc. V.A.	% Real.
01	% di realizzazione	100			

Sport e tempo libero 2014 Realizzazione manifestazione "Estate in Città " (in collaborazione con Ufficio Cultura). Inizio manifestazione il 27 giugno 2014

Elenco Indicatori

		Obiettivo	31/12	Sc. V.A.	% Real.
01	% di realizzazione	100	100	0,00	100%

Sport e tempo libero 2014 Realizzazione manifestazione "Natale e Capodanno" (in collaborazione con ufficio cultura). Inizio manifestazione il 29.11.2014

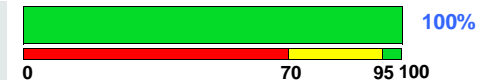
Elenco Indicatori

		Obiettivo	31/12	Sc. V.A.	% Real.
01	% di realizzazione	90	90	0,00	100%

201120305

Conficoni N.

Non solo gli impianti specificamente dedicati, ma tutta la città, con i suoi spazi verdi e le sue vie d'acqua deve essere in grado di rispondere ad una crescente domanda di "fisicità" che sta generando un movimento master molto composito e determinato e si estende a tutta la cosiddetta terza età.



Priorità: MEDIA

Missione: 06 Politiche giovanili, sport e tempo libero

A - MOTIVAZIONE DELLE SCELTE PROGRAMMATICHE DELL'AZIONE

Una sempre più crescente richiesta da parte della cittadinanza di tutte le età di vivere le attività fisiche, lo sport ed il tempo libero sfruttando le numerose aree verdi attrezzate e non, iniziando anche un percorso di riavvicinamento al fiume e alle attività che esso consente, aumentandone la sicurezza e la salubrità. Si proseguirà mediante ulteriori installazioni di attrezzature ginniche e giochi in altre aree verdi.

RISULTATI RAGGIUNTI

Anno	Descrizione
2012	Sono stati effettuati gli interventi programmati per rispondere alla crescente domanda di "fisicità" nelle aree verdi, giardini e parchi presso il parco di San Valentino (adulti) e in via Monte Grappa (ragazzi).
2013	Si è proceduto, compatibilmente con il patto di stabilità, ad effettuare gli interventi di sostituzione degli attrezzi ginnici dell'area verde del retro PAM. Si è inoltre proseguito alla sostituzione delle attrezzature del parco di san Valentino.
2014	Si è realizzato il progetto generale relativo al parco dei laghetti di Rorai, dove si sono realizzati anche una buona parte di interventi di straordinaria manutenzione: a parte della staccionata per la sua messa in sicurezza, alla realizzazione della fontanella, all'acquisto di attrezzature ginniche e alla delimitazione con siepe naturalistica dell'area sgambatura cani. Si è proseguita la messa in sicurezza dei parchi provvedendo all'automatizzazione dei cancelli di alcuni parchi: Via Murri Gemelli, Via Goldoni John Lennon e parcobaleno di Viale Martelli. Si è proseguita con l'attività di controllo degli arredi ed attrezzature con particolare attenzione ai giochi nel rispetto delle normative UNIEN 1176 e 1177, e si è provveduto alla sostituzione di giochi vetusti e l'integrazione nelle seguenti aree: retro Pam, Via Casarsa, Centro sportivo Villanova, Via Beata Domicilla e Largo Cervignano.
2015	Sono state attrezzate con giochi e strumenti ginnici le seguenti aree: parco Cimolai, Laghetti di Rorai, giardini IV Novembre, via Nitti, largo Cervignano, Villanova, parco via Donadon. Sono stati inoltre realizzati interventi di manutenzione straordinaria all'interno dei parchi e delle aree verdi consistenti indicativamente nella revisione delle recinzioni.

C - INDICATORI STRATEGICI DELL'AZIONE

00260 - N. aree vocate alla pratica sportiva sul territorio

Cons. 2012	Cons. 2013	Cons. 2014	Cons. 2015	Cons. 2016	Prev. 2016
2	1	3	4	0	4

201120306

Stimolare il ritorno a Pordenone di "prime squadre" che, negli sport maggiori, militino in categorie confacenti allo status di un dinamico capoluogo di Provincia.

Pedrotti C.

Priorità: **MEDIA**

Missione: 06 Politiche giovanili, sport e tempo libero

A - MOTIVAZIONE DELLE SCELTE PROGRAMMATICHE DELL'AZIONE

Si conferma il sostegno alle associazioni sportive garantendo la fruibilità degli impianti sportivi sia alle "prime squadre" che alle cosiddette serie "minori". Pur nella difficile situazione economica di contrazione delle risorse da parte dello Stato della Regione e della Provincia l'Amministrazione comunale continuerà a sostenere le iniziative e le manifestazioni promosse dalle federazioni sportive, dagli enti di promozione sportiva riconosciuti dal Comitato Olimpico Nazionale Italiano (CONI) nonché dalle società ed associazioni sportive ad essi affiliate, con particolare riferimento a quelle aventi carattere ricorrente e che abbiano acquisito riconosciuta popolarità.

L'attività riguarda anche la realizzazione di nuove opere come la realizzazione di un campo in erba sintetica e spogliatoi presso l'impianto sportivo Bruno de Marchi ed interventi di adeguamento presso l'ambito sportivo Bottecchia/Agosti.

RISULTATI RAGGIUNTI

Anno	Descrizione
2012	Due squadre di (basket e pallavolo) sono passate in categoria superiore dalla serie C alla serie B. Sono stati sostenuti economicamente, tramite il Coni, Daniele Molmenti (atleta olimpico) e Alessia Trost (atleta internazionale)
2013	Si conferma il sostegno alle associazioni sportive valorizzando i buoni risultati nel calcio, basket e pallavolo.
2014	Si conferma il sostegno alle associazioni sportive sottolineando il risultato raggiunto dalla squadra di calcio promossa in Lega PRO.
2015	Si conferma il sostegno alle associazioni sportive sottolineando il risultato raggiunto dalla squadra di calcio promossa in Lega PRO e la valenza delle squadre giovanili di basket che hanno raggiunto notevoli traguardi a livello regionale e nazionale. Da sottolineare anche i risultati della atletica leggera con la campionessa italiana di salto in alto Trost.

C - INDICATORI STRATEGICI DELL'AZIONE

	Cons. 2012	Cons. 2013	Cons. 2014	Cons. 2015	Cons. 2016	Prev. 2016
00260 - N. discipline sportive in cui Pn milita con "prime squadre"	2	0	3	3	0	5

201120307 Creazione percorsi di walking che connettono le aree naturali con le strutture della cultura e dei servizi.

Conficoni N.



Priorità: MEDIA

Missione: 06 Politiche giovanili, sport e tempo libero

A - MOTIVAZIONE DELLE SCELTE PROGRAMMATICHE DELL'AZIONE

Favorire attività fisiche che promuovono la salute attraverso la valorizzazione dell'ingente patrimonio ambientale che caratterizza in positivo la città di Pordenone.

RISULTATI RAGGIUNTI

Anno	Descrizione
2012	Sono state effettuate le progettazioni e gli interventi programmati al Parco Reghena, in via Piccola e nell'area del San Giuliano.
2013	E' proseguita l'attività di progettazione ricomprese nel PISUS che prevede la realizzazione di numerose piste ciclabili entro fine mandato oltre a quanto programmato dal triennale.
2014	Realizzato il collegamento del parco San Carlo con Viale della Libertà.
2015	Approvati progetti esecutivi di tre opere finanziate con contributo regionale PISUS: percorso Fiera, parco Querini e roggia Vallona.

C - INDICATORI STRATEGICI DELL'AZIONE

	Cons. 2012	Cons. 2013	Cons. 2014	Cons. 2015	Cons. 2016	Prev. 2016
00260 - N. metri di percorsi dedicati al walking sul territorio	1600	2835	0	0	0	2000

OBIETTIVI DI SVILUPPO REALIZZATI

Difesa del Suolo, Verdi e parchi, Protezione civile 2015 PISUS A9 - Lavori di rifacimento parco Querini e viabilità' pedonale pista ciclabile via Pola. Fine lavori entro il 11/05/2016. CUP B56H11000280001. 336.000,00

Elenco Indicatori		Obiettivo	31/12	Sc. V.A.	% Real.
01	% di realizzazione	63	53	-10,00	84%

Difesa del Suolo, Verdi e parchi, Protezione civile 2015 PISUS A6 - percorso ciclopedonale parchi San Valentino, San Carlo, parco seminario - I tratto. Fine lavori Entro il 05/04/2017. CUP B53E11000110001. 400.000,00

Elenco Indicatori		Obiettivo	31/12	Sc. V.A.	% Real.
01	% di realizzazione	56	56	0,00	100%

Difesa del Suolo, Verdi e parchi, Protezione civile 2016 PISUS A9 - Lavori di rifacimento parco Querini e viabilità' pedonale pista ciclabile via Pola. Fine lavori entro il 11/05/2016. CUP B56H11000280001. 336.000,00

Grado rispetto prev. 100

Difesa del Suolo, Verdi e parchi, Protezione civile 2016 PISUS A6 - percorso ciclopedonale parchi San Valentino, San Carlo, parco seminario - I tratto. Fine lavori Entro il 05/04/2017. CUP B53E11000110001. 400.000,00

Grado rispetto prev. 100

201120308 Valorizzazione del fiume attrezzandolo con collegamenti ciclopedonali, approdi e ormeggi per le canoe e le piccole imbarcazioni.
Conficoni N.



Priorità: **MEDIA**

Missione: *06 Politiche giovanili, sport e tempo libero*

A - MOTIVAZIONE DELLE SCELTE PROGRAMMATICHE DELL'AZIONE

Sostegno alle manifestazioni promosse in collaborazione con le Associazioni operanti sul territorio finalizzate a favorire una fruizione sostenibile del fiume Noncello.

RISULTATI RAGGIUNTI

Anno	Descrizione
2012	Le diverse manifestazioni realizzate e coinvolgenti il fiume Noncello sono state le iniziative finalizzate alla sua valorizzazione. Per quanto attiene ai progetti si è effettuato quanto programmato. Si è dato corso alle diverse progettazioni ricomprese nel Pisu e quanto programmato dal triennale. Inoltre si è data attuazione ad interventi coerenti con l'azione strategica.
2013	Proseguita l'attività propedeutica alla manutenzione straordinaria del fiume Noncello realizzata nel 2014.
2014	Realizzati corsi gratuiti di canoa sul fiume Noncello. Realizzata la manutenzione straordinaria sul fiume Noncello. Proseguita l'attività di progettazione delle piste ciclabili del progetto Pisu.
2015	Riproposti i corsi gratuiti di canoa sul fiume noncello e avviate le gite sul fiume Noncello dedicate alle scolaresche e aperte a tutta la cittadinanza. Proseguita l'attività di progettazione delle piste ciclabili del progetto Pisu e in fase di affidamento di progettazione un intervento di collegamento fra il ponte di Adamo ed Eva ed il parco Reghena.

C - INDICATORI STRATEGICI DELL'AZIONE

	Cons. 2012	Cons. 2013	Cons. 2014	Cons. 2015	Cons. 2016	Prev. 2016
00260 - N. approdi sul fiume Noncello	2	0	0	2	0	3
00260 - N. metri di percorsi ciclopedonali sul fiume Noncello valorizzati	1400	0	0	0	0	7000

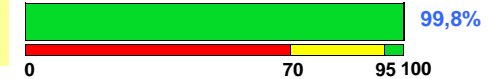
C - INDICATORI STRATEGICI

Centro di Costo: 260 SPORT E TEMPO LIBERO

	Cons. 2012	Cons. 2013	Cons. 2014	Cons. 2015	Cons. 2016	Prev. 2016
- N. discipline sportive accreditate CONI	127	127	127	127	0	
- N. discipline sportive praticate a Pordenone	53	53	53	53	0	
- Costo medio per residente per Sport e tempo libero (esclusi trasferimenti associazioni)	52,36	51,01	49,56	0	0	
- Costo medio per residente per trasferimenti alle associazioni sportive	16,47	12,64	10,12	0	0	
- N. impianti sportivi comunali totali (aggregati)	38	38	38	38	0	
- N. ingressi annui totali	923950	924215	924100	450100	0	

- N. ore medie giornaliere di utilizzo impianti sportivi per attività sportiva	8	8	8	8	0	
- N. manifestazioni sportive	66	62	61	52	0	
- N. manifestazioni tempo libero	86	75	53	72	0	
- N. manifestazioni grandi eventi	3	5	2	2	0	
- N. partecipanti/pubblico grandi eventi	85000	79500	60000	61000	0	
- € contributi erogati per attività sportiva e tempo libero e per manifestazioni	388020	189500	124144	108525	0	
Centro di Costo: 340 IMPIANTI SPORTIVI						
Centro Elementare: 34003 PALAZZETTO DELLO SPORT #						
- Grado di utilizzo della struttura	86,85	87,67	87,95	86,85	0	
- Costo medio per giorno di apertura	703,38	851,62	861,4	0	0	
- N. utenti medi giornalieri per l'intera struttura	732	739	750	0	0	
Centro Elementare: 34004 PALESTRE POLISPORTIVO VIA MOLINARI #						
- Costo medio per giorno di apertura	569,34	553,1	540,48	0	0	
- Grado di utilizzo della struttura	84,38	82,19	82,19	90,41	0	
- N. utenti medio giornaliero per l'intera struttura	873	877	880	0	0	
Centro Elementare: 34005 PALAMARMI #						
- Grado di utilizzo della struttura	91,78	91,23	90,41	87,40	0	
- Costo medio per giorno di apertura	295,45	376,66	290,79	0	0	
- N. utenti medi giornalieri per l'intera struttura	158	158	160	0	0	
Centro Elementare: 34007 CAMPO DI ATLETICA #						
- Grado di utilizzo della struttura	98,63	98,9	83,01	86,30	0	
- Costo medio per giorno di apertura	419,48	536,61	524,65	0	0	
- N. utenti medi giornalieri per l'intera struttura	137	138	140	0	0	
Centro Elementare: 34008 STADIO BOTTECCHIA #						
- Grado di utilizzo della struttura	82,19	82,47	83,01	84,11	0	
- Costo medio per giorno di apertura	336,79	306,13	282,28	0	0	
- N. utenti medi giornalieri per l'intera struttura	84	83	84	0	0	
Centro Elementare: 34009 BOCCIODROMO #						
- Grado di utilizzo della struttura	99,45	99,45	99,18	99,18	0	
- Costo medio per giorno di apertura	167,95	166,79	146,16	0	0	
- N. utenti medi giornalieri per l'intera struttura	165	170	170	0	0	

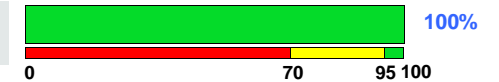
204 - La rete locale di welfare



201120401

Operare affinché il comune e le istituzioni pubbliche mettano nell'agenda delle priorità la creazione di reti ancora più solide con le associazioni, cooperative e di volontariato.

Romor V.

Priorità: **MEDIA**

Missione: 12 Diritti sociali, politiche sociali e famiglia

A - MOTIVAZIONE DELLE SCELTE PROGRAMMATICHE DELL'AZIONE

Risulta strategica la valorizzazione del sistema di relazioni umane ed ambientali che caratterizzano il territorio e lo collocano in un sistema di relazioni più vasto, nel rispetto dei criteri che regolano un territorio socialmente responsabile, in primis quello della partecipazione alle scelte ed alle decisioni da parte dei diversi portatori di interesse, ma anche della coesione sociale, della sussidiarietà e trasversalità. Saranno quindi attivate pratiche e processi di cooperazione tra i diversi attori tramite il dialogo e la coprogettazione, nonché attraverso momenti di verifica e confronto per garantire trasparenza ed obiettività agli stessi.

Gli strumenti del sistema di governance saranno progetti di rendicontazione sociale, la partecipazione e la verifica delle carte dei servizi, l'Osservatorio anziani e quello per l'immigrazione, i tavoli tematici del Piano di Zona, ma sarà importante anche l'attività consolidata di concessione patrocini e contributi - benché ridotti - a supporto delle attività del privato sociale operante sul territorio comunale in costante collaborazione e coordinamento con questo Settore.

C - INDICATORI STRATEGICI DELL'AZIONE

Cons. 2012 Cons. 2013 Cons. 2014 Cons. 2015

Cons. 2016 Prev. 2016

43205 - N. convenzioni operative attivate con soggetti del terzo settore

10	10	10	10
----	----	----	----

0	10
---	----

OBIETTIVI DI SVILUPPO REALIZZATI

Servizi Sociali comunali - 2012 Affidamento gestione Bar al Parco di S.Valentino all'Azienda per i servizi sanitari al fine di favorire inserimenti lavorativi di personale con disagio socio-occupazionale. Entro il 15/11/2012

Elenco Indicatori

Elenco Indicatori		Obiettivo	31/12	Sc. V.A.	% Real.
01	% di realizzazione	100	100	0,00	100%

201120402 Lavorare per far diventare i servizi luoghi aperti in cui i cittadini e le loro organizzazioni imparino a valutare i problemi che si manifestano in modo frammentato, a conoscere i bisogni, i percorsi, le sfide che riguardano l'intera comunità. Metteremo in atto strategie che diano voce e potere alle diverse componenti della comunità in ordine ai problemi e ai disagi che ciascuna percepisce.

Romor V.

Priorità: **MEDIA**

Missione: 12 Diritti sociali, politiche sociali e famiglia

**A - MOTIVAZIONE DELLE SCELTE PROGRAMMATICHE DELL'AZIONE**

Risulta strategica la valorizzazione del sistema di relazioni umane ed ambientali che caratterizzano il territorio e lo collocano in un sistema di relazioni più vasto, nel rispetto dei criteri che regolano un territorio socialmente responsabile, in primis quello della partecipazione alle scelte ed alle decisioni da parte dei diversi portatori di interesse, ma anche della coesione sociale, della sussidiarietà e trasversalità. Saranno quindi attivate pratiche e processi di cooperazione tra i diversi attori tramite il dialogo e la coprogettazione, nonché attraverso momenti di verifica e confronto per garantire trasparenza ed obiettività agli stessi.

Gli strumenti del sistema di governance saranno progetti di rendicontazione sociale, la partecipazione e la verifica delle carte dei servizi, l'Osservatorio anziani e quello per l'immigrazione, i tavoli tematici del Piano di Zona, ma sarà importante anche l'attività consolidata di concessione patrocini e contributi - benché ridotti - a supporto delle attività del privato sociale operante sul territorio comunale in costante collaborazione e coordinamento con questo Settore.

C - INDICATORI STRATEGICI DELL'AZIONE

	Cons. 2012	Cons. 2013	Cons. 2014	Cons. 2015	Cons. 2016	Prev. 2016
43205 - N. tavoli attivati con le associazioni o cittadini	8	7	10	10	0	10
43205 - N. incontri degli Osservatori dedicati	8	2	3	1	0	10

201120403 Integrazione tra servizi sociali e sanitari: opereremo affinché i vari enti agiscano secondo visioni condivise e supportate da un adeguato sistema di comunicazione. Riteniamo per questo che il ruolo primario del comune sia di intervenire sui processi, prima della creazione di nuove strutture, all'insegna della integrazione tra servizi sociali e sanitari, del collegamento tra territorio ed ospedale, della centralità e globalità delle persone, rinnovando i servizi esistenti e stabilendo priorità nella realizzazione e organizzazione dei nuovi.

Romor V.

Priorità: **ALTA**

Missione: 12 Diritti sociali, politiche sociali e famiglia

**A - MOTIVAZIONE DELLE SCELTE PROGRAMMATICHE DELL'AZIONE**

La complessità delle situazioni afferenti al Settore III richiede una presa in carico integrata da parte di tutti gli attori, principalmente per la parte sanitaria e quella sociale. Si tratta di avviare co-progettazioni e prese in carico all'insegna della multidisciplinarietà e multidimensionalità, promuovendo il più possibile in lavoro di rete e superando logiche meramente prestazionali e di servizio.

C - INDICATORI STRATEGICI DELL'AZIONE

	Cons. 2012	Cons. 2013	Cons. 2014	Cons. 2015	Cons. 2016	Prev. 2016
43205 - N. progetti integrati avviati	2	2	2	0	0	3

OBIETTIVI DI SVILUPPO REALIZZATI

Ambito distrettuale urbano 6.5 - Servizio 2013 Consolidare il sistema di governo associato degli interventi e dei servizi sociali. Entro il 31/12/2013

Elenco Indicatori	Obiettivo	31/12	Sc. V.A.	% Real.
01 % di realizzazione	100	85	-15,00	85%

Servizi Sociali comunali - Sportello sociale al 2013 Attivazione di incontri per la valutazione di una possibile co-progettazione con ASS 6 e soggetti del terzo settore finalizzata all'inserimento lavorativo di persone svantaggiate mediante la gestione di una serie di servizi ed attività all'interno delle aree verdi pubbliche, dei servizi collegati alla mobilità e di tipo ricreativo, sportivo, ... (compresa gestione punto di ristoro all'interno del parco di San Valentino). Entro il 31/12/2013

Elenco Indicatori		Obiettivo	31/12	Sc. V.A.	% Real.
01	% di realizzazione	100	100	0,00	100%

201120404 Si condivide la necessità del nuovo ospedale come struttura per acuti, centrato sull'area di emergenza, che offra medicina d'urgenza, chirurgie specialistiche e diagnostica tecnologicamente avanzata e che pratichi una strutturazione dei dipartimenti con modalità transdisciplinari.

Pedrotti C.

Priorità: **ALTA**

Missione: 12 Diritti sociali, politiche sociali e famiglia

A - MOTIVAZIONE DELLE SCELTE PROGRAMMATICHE DELL'AZIONE

Necessità di presa in carico adeguate per persone con patologie in fase acuta. Si confermerà il sostegno dell'amministrazione al progetto ormai già tracciato. Per quanto di competenza l'Amministrazione ha realizzato tutti gli adempimenti sin qui richiesti.



RISULTATI RAGGIUNTI

Anno	Descrizione
2012	Alla fine del 2012 erano in linea con le previsioni tutte le attività di competenza del comune volte a favorire la realizzazione del nuovo ospedale che sono state in seguito completate nel 2013.

Anno	Descrizione
2013	Si è confermato il sostegno dell'amministrazione al progetto ormai già tracciato. Per quanto di competenza l'Amministrazione ha realizzato tutti gli adempimenti sin qui richiesti.

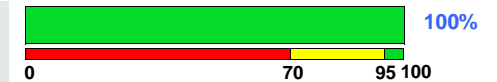
C - INDICATORI STRATEGICI DELL'AZIONE

	Cons. 2012	Cons. 2013	Cons. 2014	Cons. 2015	Cons. 2016	Prev. 2016
43205 - % espletamento attività di competenza del Comune	70	90	100	100	0	100

201120405

Difesa del ruolo del C.R.O. Di Aviano, nella sua funzione di offerta di salute nell'area vasta con il suo riconoscimento della triplice funzione di assistenza specialistica, ricerca biomedica e formazione post laurea, di riferimento principale nella programmazione oncologica regionale.

Romor V.

Priorità: **MEDIA**Missione: *12 Diritti sociali, politiche sociali e famiglia***A - MOTIVAZIONE DELLE SCELTE PROGRAMMATICHE DELL'AZIONE**

Difesa di un istituto con attività rilevante sia a livello clinico che di ricerca scientifica.

RISULTATI RAGGIUNTI

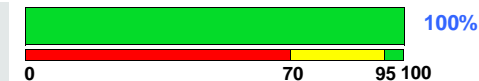
Anno	Descrizione
2012	Si è sostenuto e difeso il ruolo del CRO di Aviano in tutte le sedi e tavoli istituzionali interessati.
2013	Anche per il 2013 è proseguito il sostegno del ruolo del CRO di Aviano in tutte le sedi e tavoli istituzionali interessati.
2014	Si è confermato il sostegno al CRO in ogni occasione anche nel 2014.
2015	Si è confermato il sostegno al CRO in ogni occasione anche nel 2015.

201120406 Realizzazione del progetto preliminare della Cittadella della salute: la vicinanza di servizi sanitari con servizi sociali, oltre che facilitare l'accesso ai servizi al cittadino, favorisce il processo di integrazione sociosanitario, secondo pratiche di coprogettazione, sui grandi temi e sulle singole persone.

Romor V.

Priorità: **ALTA**

Missione: 12 Diritti sociali, politiche sociali e famiglia



A - MOTIVAZIONE DELLE SCELTE PROGRAMMATICHE DELL'AZIONE

La complessità delle situazioni afferenti al Settore III richiede una presa in carico integrata da parte di tutti gli attori, principalmente per la parte sanitaria e quella sociale. La Cittadella realizza logisticamente e fisicamente l'obiettivo della integrazione socio-sanitaria e la presa in carico integrata. Nel corso del 2016 sarà avviata la fase di esecuzione dei lavori per la cittadella

RISULTATI RAGGIUNTI

Anno	Descrizione
2012	Definita l'area e lo studio di fattibilità. Avviati i tavoli di lavoro ad alta integrazione. Il progetto preliminare come da convenzione con l'Azienda sanitaria sarà presentato entro luglio con i tempi previsti di realizzazione.
Anno	Descrizione
2013	La progettazione è entrata nella fase definitiva che si concluderà entro la fine del 2014.
Anno	Descrizione
2014	Nell'anno l'intervento è entrato nella fase della gara d'appalto, la progettazione risulta quindi completata.

OBIETTIVI DI SVILUPPO REALIZZATI

Servizi Sociali comunali - Sportello sociale al 2013 Cittadella della salute: co-progettazione con responsabili e stakeholders interni ed esterni del piano di sviluppo dei servizi integrati, sia del Comune di Pordenone che dell'Azienda per i servizi sanitari, all'interno dei nuovi edifici di via Montereale. Entro il 30/09/2013

Elenco Indicatori		Obiettivo	31/12	Sc. V.A.	% Real.
01	% di realizzazione	100	100	0,00	100%

201120407 Sostegno alla realizzazione del progetto "la casa dei risvegli", per portare aiuto alle famiglie in cui sia presente una persona in stato neurovegetativo con potenziale riabilitativo da affidare in gestione a presidi territoriali o ospedali periferici.

Romor V.

Priorità: **ALTA**

Missione: 12 Diritti sociali, politiche sociali e famiglia



A - MOTIVAZIONE DELLE SCELTE PROGRAMMATICHE DELL'AZIONE

Necessità di sensibilizzare il territorio sulle situazioni di persone in stato neurovegetativo, che spesso trovano solo collocazione nelle case di riposo o a domicilio. Non sono previste ulteriori attività specifiche per questo obiettivo di mandato nel periodo di riferimento

RISULTATI RAGGIUNTI

Anno	Descrizione
2012	Si è sostenuto il progetto politicamente condividendo la bozza dell'idea progettuale e architettonica predisposta dall'associazione anche con la partecipazione agli incontri promossi dall'associazione stessa. Sono stati organizzati dal comune degli incontri di approfondimento e delle visite a strutture specializzate già attive al fine di predisporre un progetto di fattibilità.
2013	E' proseguito il sostegno al progetto predisposto dall'associazione ma le risorse necessarie a realizzare l'investimento non sono ancora state reperite.
2014	Si è confermato il sostegno al progetto predisposto dall'associazione, ma la sua sostenibilità economica risulta legata al finanziamento dell'intervento da parte della regione che, stante l'attuale scenario profondamente modificato dal 2011 risulta difficilmente praticabile.

201120408 Sostegno alle iniziative di promozione della salute individuale e sociale (Progetto di partecipazione giovanile, Progetto alcolismo giovani, Progetto droghe giovani) attraverso adeguati stili di vita e di prevenzione della diffusione dell'alcolismo, anche giovanile, nonché delle condizioni di solitudine o isolamento.

Romor V.

Priorità: **MEDIA**

Missione: 12 Diritti sociali, politiche sociali e famiglia



A - MOTIVAZIONE DELLE SCELTE PROGRAMMATICHE DELL'AZIONE

Non sono previste azioni specifiche poiché l'azione è già stata completata

C - INDICATORI STRATEGICI DELL'AZIONE

	Cons. 2012	Cons. 2013	Cons. 2014	Cons. 2015	Cons. 2016	Prev. 2016
43205 - N. progetti attivati	3	4	3	0	0	3
43205 - N. iniziative di promozione delle pari opportunità	1	1	2	2	0	3

OBIETTIVI DI SVILUPPO REALIZZATI

Vigilanza e sicurezza 2013 Progetto prevenzione assunzione sostante alcoliche da parte di minori. Entro il 31/12/2013

Elenco Indicatori	Obiettivo	31/12	Sc. V.A.	% Real.
01 % di realizzazione	100	100	0,00	100%

201120409

Sostegno e valorizzazione dei servizi a tutela della donna lavoratrice e del suo ruolo, promuovendo nel contempo una evoluzione culturale che non veda solo nella donna la componente della famiglia che supplisce alla carenza di servizi per l'infanzia e gli anziani.

Moro F.

Priorità: **MEDIA**

Missione: 12 Diritti sociali, politiche sociali e famiglia

**A - MOTIVAZIONE DELLE SCELTE PROGRAMMATICHE DELL'AZIONE**

Necessità di valorizzare il ruolo della donna nel tessuto sociale cittadino, tutelandone i diritti sua in ambito lavorativo che sociale e familiare

RISULTATI RAGGIUNTI

Anno	Descrizione
2013	L'amministrazione in collaborazione con il comune di Azzano decimo ha portato avanti il progetto Gender driver per sostenere l'occupazione femminile, con diversi interventi a favore della donna lavoratrice. Nell'ambito del progetto sono state coinvolte anche ditte locali e una donna a trovato occupazione. E' stato realizzato anche un convegno durante il quale sono stati assegnati dei riconoscimenti.

201120410

ACCORDO DI PROGRAMMA PER IL PIANO DI ZONA 2013-2015: i Tavoli tematici di consultazione costituiranno l'ambito del confronto con soggetti istituzionali ed organismi del privato sociale per definire e condividere gli obiettivi generali del Pdz 2013-2015, i quali saranno oggetto di approvazione attraverso uno specifico Accordo di programma, vincolante per i soggetti istituzionali che lo sottoscrivono.

Romor V.

Priorità: **ALTA**

Missione: 12 Diritti sociali, politiche sociali e famiglia

**A - MOTIVAZIONE DELLE SCELTE PROGRAMMATICHE DELL'AZIONE**

Non sono previste azioni specifiche poiché l'azione è già stata completata. Nel 2016 sarà curata la proroga del PDZ prevista dalla Regione secondo l'architettura partecipativa già programmata.

OBIETTIVI DI SVILUPPO REALIZZATI

Ambito distrettuale urbano 6.5 - Servizio 2013 Sviluppo della domiciliarità e implementazione delle reti sociali di supporto. Entro il 31/12/2013

Elenco Indicatori

	Obiettivo	31/12	Sc. V.A.	% Real.
01	% di realizzazione	100	0,00	100%

Ambito distrettuale urbano 6.5 - Servizio 2013 Promuovere "una società ed un territorio competenti" come risorsa aggiuntiva a sostegno dei percorsi socio-educativi per persone con disabilità. Entro il 31/12/2013

Elenco Indicatori

	Obiettivo	31/12	Sc. V.A.	% Real.
01	% di realizzazione	90	-10,00	90%

Ambito distrettuale urbano 6.5 - Servizio 2013 Avvio del Piano di Zona; realizzazione delle azioni previste per l'annualità 2013. Entro il 31/11/2013

Elenco Indicatori

	Obiettivo	31/12	Sc. V.A.	% Real.
01	Definizione regolamento di funzionamento dei forum partecipativi	1		

Ambito distrettuale urbano 6.5 - Servizio 2013 Predisposizione del Piano di Zona 2013-2015. Entro il 31/12/2013

Elenco Indicatori		Obiettivo	31/12	Sc. V.A.	% Real.
01	% di realizzazione	100			

Ambito distrettuale urbano 6.5 - Servizio 2014 LOTTA ALL'ISOLAMENTO e TUTELA DEI "SENZA AUTONOMIA" tramite la promozione di un sistema integrato delle risorse per la domiciliarità dell'anziano: attivazione tavolo di coordinamento tra gli attori del settore, attivazione nuovo sistema di monitoraggio per rilevazione casi critici, definizione nuovo protocollo per il trasporto sociale. Entro il 31/12/2014.

Elenco Indicatori		Obiettivo	31/12	Sc. V.A.	% Real.
01	% di realizzazione	100	90	-10,00	90%

Ambito distrettuale urbano 6.5 - Servizio 2014 INTEGRAZIONE SOCIO-SANITARIA: far maturare "una società e un territorio competente" come risorsa aggiuntiva a sostegno dei percorsi socio-educativi per persone con disabilità: attivazione tavolo di coordinamento tra gli attori del settore, sperimentazione nuove modalità di intervento socio-educativo, supporto alla realizzazione di eventi di sensibilizzazione sul tema della disabilità. Entro il 31/12/2014.

Elenco Indicatori		Obiettivo	31/12	Sc. V.A.	% Real.
01	% di realizzazione	100	100	0,00	100%

Ambito distrettuale urbano 6.5 - Servizio 2014 LOTTA ALLA POVERTA' nella DIGNITA' : offerta di un sistema razionalizzato di prestazioni ed interventi a sostegno della fragilità economica e sviluppo dell'abitare solidale. Entro il 31/12/2014.

Elenco Indicatori		Obiettivo	31/12	Sc. V.A.	% Real.
01	% di realizzazione	100	100	0,00	100%

Ambito distrettuale urbano 6.5 - Servizio 2014 WELFARE TERRITORIALE GENERATIVO: rafforzare il coinvolgimento della comunità nella realizzazione di un sistema integrato di interventi e servizi sociali di tipo solidale/universalistico: attivazione forum partecipativi con il privato sociale e definizione modalità di finanziamento delle progettazioni. Entro il 31/12/2014.

Elenco Indicatori		Obiettivo	31/12	Sc. V.A.	% Real.
01	% di realizzazione	100	100	0,00	100%

Ambito distrettuale urbano 6.5 - Servizio 2014 POLITICHE SOCIALI di AMBITO: consolidare il sistema associato di governo del sistema locale degli interventi e dei servizi sociali. Entro il 01/06/2014.

Elenco Indicatori		Obiettivo	31/12	Sc. V.A.	% Real.
01	% di realizzazione	100	100	0,00	100%

Ambito distrettuale urbano 6.5 - Servizio 2015 Revisione della procedura per l'assegnazione del FAP con semplificazione e informatizzazione delle stesse. Entro il 30/10/2015.

Elenco Indicatori		Obiettivo	31/12	Sc. V.A.	% Real.
01	% di realizzazione	100			

Ambito distrettuale urbano 6.5 - Servizio 2015 Predisposizione proposta di revisione delle linee guida L.41 (progetti educativi) per l'Assemblea dei Sindaci. Entro il 31/12/2015

Elenco Indicatori		Obiettivo	31/12	Sc. V.A.	% Real.
01	% di realizzazione	100			

Ambito distrettuale urbano 6.5 - Servizio 2015 Costruzione di uno studio di fattibilità per la creazione di un soggetto finalizzato alla progettazione e sostegno di esperienze di microcredito sociale. Entro il 31/10/2015

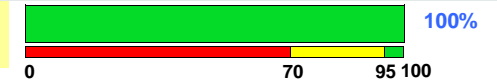
Elenco Indicatori		Obiettivo	31/12	Sc. V.A.	% Real.
01	% di realizzazione	100			

Ambito distrettuale urbano 6.5 - Servizio 2015 Revisione definitiva Regolamento Unico di Ambito. Entro il 30/11/2015.

Elenco Indicatori		Obiettivo	31/12	Sc. V.A.	% Real.
01	% di realizzazione	100			

C - INDICATORI STRATEGICI	Cons. 2012	Cons. 2013	Cons. 2014	Cons. 2015	Cons. 2016	Prev. 2016
Centro di Costo: 431 AMBITO DISTRETTUALE URBANO 6.5						
Centro Elementare: 43103 HANDICAP AMBITO - PORDENONE						
- N. utenti gestiti (01/01-31/12)	159	209	148	231	0	
- Valutazione questionario soddisfazione utenti	9	9	9	9	0	
Centro di Costo: 432 SERVIZI SOCIALI COMUNALI - SPORTELLO SOCIALE AL CITTADINO						
Centro Elementare: 43203 HANDICAP E DISABILITÀ						
- N. utenti gestiti (01/01-31/12)	35,00	41,00	35,00	47,00	0	
Centro Elementare: 43205 SERVIZI GENERALI						
- N. stakeholder esterni	75	55	55	35	0	
Centro di Costo: 447 SERVIZI RIVOLTI AGLI ANIMALI						
- N. posizioni in essere (cani iscritti anagrafe canina)	3852	4148	4519	4860	0	
- N. cani ospitati al canile	44	51	40	38	0	
- N. aree verdi pubbliche dedicate alla sgambatura dei cani	13	13	13	15	0	
- Costo medio per residente servizi rivolti agli animali	3,06	2,34	3,19	0	0	

205 - I diritti dei bambini come sintomo di una buona città

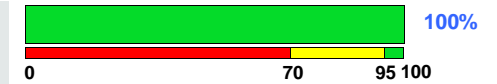


201120501 Costruzione insieme alla scuola e alle istituzioni di un legame basato sull'accessibilità attiva alla biblioteca e ai musei, sull'interazione negli eventi, sulla fruizione di tutti gli spazi pubblici muovendosi in libertà, autonomia e sicurezza.

Rubino F. -
Cattaruzza C.

Priorità: **MEDIA**

Missione: 05 Tutela e valorizzazione dei beni e attività culturali

**A - MOTIVAZIONE DELLE SCELTE PROGRAMMATICHE DELL'AZIONE**

Proseguirà il rapporto ormai consolidato con le scuole dei quattro comprensivi che potranno gratuitamente usufruire delle attività didattiche organizzate dall'amministrazione comunale per la conoscenza dei luoghi di cultura della città ed in particolare dei musei cittadini e della biblioteca multimediale e le biblioteche di quartiere .

RISULTATI RAGGIUNTI

Anno	Descrizione
2015	Si è rafforzato il legame scuola istituzione con la possibilità per le scuole dei comprensivi di poter usufruire gratuitamente delle attività didattiche organizzate dall'amministrazione comunale per la conoscenza dei luoghi di cultura della città

C - INDICATORI STRATEGICI DELL'AZIONE

	Cons. 2012	Cons. 2013	Cons. 2014	Cons. 2015	Cons. 2016	Prev. 2016
43201 - N. studenti utenti biblioteca	160971	175901	183854	168985	0	135000
43201 - N. studenti partecipanti ai laboratori dei musei	11778	13657	10259	12106	0	12000

201120502 Sostegno il diritto a giocare dei bambini e adegueremo il territorio fornendo loro le strutture necessarie.

Conficoni N.



Priorità: MEDIA

Missione: 12 Diritti sociali, politiche sociali e famiglia

A - MOTIVAZIONE DELLE SCELTE PROGRAMMATICHE DELL'AZIONE

Assicurare il diritto al gioco per le giovani generazioni in modo tale da favorire il divertimento, l'aggregazione e lo sviluppo delle capacità motorie e l'autonomia: giocando s'impara.

RISULTATI RAGGIUNTI

Anno	Descrizione
2012	Sono state effettuati gli interventi previsti presso l'area di Via Marco Polo e al Parco Sacro Cuore sostituendo ed integrando giochi. L'area di largo Cervignano e l'area in frazione Villanova sono state integrate con nuovi giochi in relazione ai fabbisogni. Mentre al parco Johnn Lennon l'area giochi è stata completamente rifatta per due fasce d'età. Sostituiti i giochi in Via Monte Grappa angolo Via Piave, messo a norma l'area di Via Monte Grappa (lavatoio). Rifatta l'area di Via Maroncelli.
2013	Realizzata area giochi della nuova scuola materna di Villanova. Sistemazione giochi scuola materna di viale Martelli. Sistemata area di via Meschio. Effettuato il primo intervento di giochi per disabili a parco Galvani.
2014	Sistemazione area giochi verde zona PAM, area giochi verde di largo Cervignano, area giochi polisportivo di Villanova. Effettuato secondo intervento giochi per disabili a parco Galvani.
2015	Sono state attrezzate con nuovi giochi o mediante sostituzione di giochi esistenti le seguenti aree: parco Cimolai, Laghetti di Rorai, giardini IV Novembre, via Nitti, largo Cervignano, Villanova, parco via Donadon e scuola Rosmini. Sono proseguiti i controlli e le verifiche obbligatorie dei giochi esistenti.

C - INDICATORI STRATEGICI DELL'AZIONE

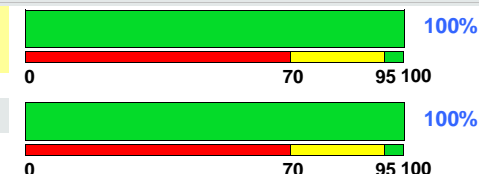
	Cons. 2012	Cons. 2013	Cons. 2014	Cons. 2015	Cons. 2016	Prev. 2016
43201 - N. aree dedicate a spazio gioco per bambino (3-11 anni)			12	0	0	10
43201 - N. iniziative organizzate dedicate al gioco e alla creatività dei bambini	1	1	1	0	0	5

C - INDICATORI STRATEGICI

	Cons. 2012	Cons. 2013	Cons. 2014	Cons. 2015	Cons. 2016	Prev. 2016
Centro di Costo: 431 AMBITO DISTRETTUALE URBANO 6.5						
Centro Elementare: 43101 MINORI AMBITO - PORDENONE						
- N. residenti 0-17	7891	7891	7909	7909	0	
- N. utenti gestiti (01/01 - 31/12)	265	269	254	281	0	
- Tempo medio di attesa per la valutazione di nuovi utenti - interventi urgenti (gg)	1	1	1	1	0	
- Costo medio per residente disagio minorile	168,66	197,69	189,43	0	0	

- Risultato questionario soddisfazione utenti servizi educativi	0	9	9	9	0	
- Risultato questionario soddisfazione utenti consulenze psicosociali	0	0	0	0	0	
Centro di Costo: 432 SERVIZI SOCIALI COMUNALI - SPORTELLO SOCIALE AL CITTADINO						
Centro Elementare: 43201 MINORI						
- N. utenti gestiti (01/01 - 31/12)	1	3	16	20	0	
- N. domande totali gestite per interventi diversi di sostegno economico	1332,00	1950,00	453,00	249,00	0	
Centro di Costo: 441 NIDI - INFANZIA						
Centro Elementare: 44101 ASILO NIDO "L'AQUILONE" V. G. CANTORE #						
- % di prodotti biologici mensa	94	94	94	94	0	
Centro Elementare: 44103 SERVIZI INTEGRATIVI ALLA PRIMA INFANZIA #						
- N. utenti frequentanti servizio nido pubblico di Ambito	3	0	1	1	0	
- N. utenti frequentanti servizi nido privati accreditati (Voucher)	128	108	95	74	0	
- N. bambini CENTRO GIOCO VERDE	49	37	42	49	0	
- N. bambini/ragazzi partecipanti iniziative progetto "Per i bambini"	1123	950	500	300	0	

206 - Le politiche giovanili



201120601 Sostegno alle forme di associazione e d'impresa giovanile.

Cattaruzza C.

Priorità: **ALTA**

Missione: 06 Politiche giovanili, sport e tempo libero

A - MOTIVAZIONE DELLE SCELTE PROGRAMMATICHE DELL'AZIONE

Si conferma anche per l'anno 2016 e 2017 la vigenza dell'accordo con il Polo Tecnologico.

RISULTATI RAGGIUNTI

Anno	Descrizione
2013	Si è operato per porre le basi per un accordo con il Polo tecnologico per favorire l'insediamento di nuove imprese culturali, creative e innovative, quale evoluzione strutturata di altre forme aggregative oggi presenti sul territorio, che saranno ospitate in un immobile comunale.
2014	E' proseguito il progetto di Villa Cattaneo con il Polo tecnologico per le imprese giovanili.
2015	Nel maggio dell'anno 2015 è stato sottoscritto un accordo di cooperazione con il Polo Tecnologico per la gestione del complesso di Villa Cattaneo mediante l'avvio di un progetto sperimentale di insediamento ed attività di start up di imprese culturali creative. Nell'autunno sono previsti i primi insediamenti. Va sottolineato il progetto avviato dal servizio informagiovani con la realizzazione della Card Giovani che ha coinvolto associazioni sportive, culturali, attività commerciali con accesso facilitato ai possessori della card. Una importante iniziativa, a favore dei giovani è stata realizzata in collaborazione con la Coop Meduna, che ha destinato al Comune di Pordenone vantaggi in buoni spesa per i giovani coinvolti in percorsi formativi scuola-lavoro.

C - INDICATORI STRATEGICI DELL'AZIONE

00175 - N. associazioni e imprese giovanili avviate

Cons. 2012	Cons. 2013	Cons. 2014	Cons. 2015	Cons. 2016	Prev. 2016
2	1	1	14	0	5

OBIETTIVI DI SVILUPPO REALIZZATI

Servizi Sociali comunali - Sportello sociale al 2012 Progetto "C'era una svolta": avviare un'impresa sociale tra residenti di un quartiere di edilizia popolare quale intervento di contrasto alla crisi economica. Entro il 31/12/2012

Elenco Indicatori		Obiettivo	31/12	Sc. V.A.	% Real.
01	Persone residenti nel quartiere coinvolte	50	70	20,00	140%

Cultura, Musei e Spazi espositivi, Turismo, 2013 Realizzazione di attività a favore dell'imprenditorialità giovanile all'interno dell'azione 4.6 del programma europeo Gioventù in azione: attivazione progetto Let's move the market. Entro il 30/06/2015

Elenco Indicatori		Obiettivo	31/12	Sc. V.A.	% Real.
01	% di realizzazione	100	100	0,00	100%

Cultura, Musei e Spazi espositivi, Turismo, 2015 Nuovo appalto dei Centri di Aggregazione Giovanile: promozione di una nuova ed innovativa gestione nei quartieri periferici. Entro il 31/12/2015

Elenco Indicatori		Obiettivo	31/12	Sc. V.A.	% Real.
01	% di realizzazione	100	100	0,00	100%

201120602 Identificazione dei luoghi e possibilità d'incontro con cogestione, che siano confortevoli e sicuri, responsabilizzanti ed accessibili, soprattutto pensando alle aree di periferia della città (Sede ragazzi Cattaruzza C. panchina, Deposito Giordani, spazio civico di via Pontinia, Torre).



Priorità: **MEDIA**

Missione: *06 Politiche giovanili, sport e tempo libero*

A - MOTIVAZIONE DELLE SCELTE PROGRAMMATICHE DELL'AZIONE

Si confermano per il 2016 le attività programmate nei Centri di aggregazione giovanile di Largo Cervignano e di Via Pontinia in collaborazione con la cooperativa Itaca. Si conferma inoltre la collaborazione con l'Associazione 99 MQ per attività destinate ai ragazzi.

RISULTATI RAGGIUNTI

Anno	Descrizione
2014	E' stato avviato anche il nuovo spazio aggregativo di Vallenoncello gestito dall'associazione 99 MQ.
Anno	Descrizione
2015	A partire dal 2014 si è attivato con la collaborazione di un privato un nuovo punto di aggregazione "Spazio in Gioco" nel polisportivo di Villanova. Proseguirà anche nella seconda parte del 2015 l'attività dell'Associazione 99 MQ principalmente su Vallenoncello con una sperimentazione nella località di Torre. L'utenza media giornaliera dei centri di aggregazione è di circa una ventina di giovani, nell'ambito del lavoro di 99 MQ sono stati coinvolti attivamente circa quaranta ragazzi, nei vari eventi si sono registrate circa quattrocento presenze.

C - INDICATORI STRATEGICI DELL'AZIONE

	Cons. 2012	Cons. 2013	Cons. 2014	Cons. 2015	Cons. 2016	Prev. 2016
00175 - N. centri di incontro gestiti	3	3	3	3	0	4

201120604 Investire sulle arti visive, sul design, sulla musica, sulle idee giovani espresse sul territorio per farne un brand ed il volano di una città che ha le carte in regola per diventare punto di riferimento europeo per la loro valorizzazione, anche in relazione al Nordest come capitale europea della Cultura nel 2019.

Cattaruzza C.

Priorità: **MEDIA**Missione: *06 Politiche giovanili, sport e tempo libero***A - MOTIVAZIONE DELLE SCELTE PROGRAMMATICHE DELL'AZIONE**

Si confermano anche per il 2016 la realizzazione di attività culturali dedicate alle arti visive, al design, alla musica ai giovani in collaborazione con l'Associazione 99 MQ ed altre associazioni giovanili del territorio.

RISULTATI RAGGIUNTI

Anno	Descrizione
2015	In tale ambito è stato sviluppato dalla fine dell'anno 2014 il progetto BLANK in collaborazione con l'Associazione 99 MQ che ha coinvolto giovani con specifiche abilità nell'ambito delle arti visive, del design e nel campo musicale. Nell'anno 2015 si sono realizzati eventi di vario genere: performance artistiche, mostre multimediali, concerti, installazioni di design eccetera; un grande evento conclusivo si è svolto al Convento di San Francesco nel corso dell'Estate con l'entusiastica partecipazione di molti giovani nell'arco di tre giornate. L'esperienza continuerà nel corso dell'anno.

C - INDICATORI STRATEGICI DELL'AZIONE

	Cons. 2012	Cons. 2013	Cons. 2014	Cons. 2015	Cons. 2016	Prev. 2016
00175 - N. mostre ed iniziative organizzate	0	3	2	22	0	5
00175 - N. artisti partecipanti	76	29	50	50	0	15
00175 - N. visitatori/partecipanti iniziative culturali	146	1090	1350	730	0	1000

OBIETTIVI DI SVILUPPO REALIZZATI

Cultura, Musei e Spazi espositivi, Turismo, 2013 Promozione del protagonismo e della creatività giovanile in città mediante la realizzazione del progetto Nord Est Cantieri di Arte pubblica, finanziato dall'ANCI. Entro il 30/09/2013

Elenco Indicatori

	Obiettivo	31/12	Sc. V.A.	% Real.
01 numero bandi attivati	8	8	0,00	100%

Cultura, Musei e Spazi espositivi, Turismo, 2013 Sviluppare l'offerta formativa a favore dei giovani della città in ambito artistico al fine di implementare le opportunità di inserimento nel mercato del lavoro: progetto Deposito Giordani per la fruizione culturale giovanile. Entro il 30/09/2013

Elenco Indicatori

	Obiettivo	31/12	Sc. V.A.	% Real.
01 % di realizzazione	100	100	0,00	100%

C - INDICATORI STRATEGICI**Centro di Costo: 080 INFORMAGIOVANI**

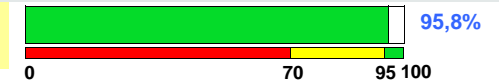
	Cons. 2012	Cons. 2013	Cons. 2014	Cons. 2015	Cons. 2016	Prev. 2016
- N. utenti medi giornalieri	60,00	45,00	32,50	35,33	0	
- Valutazione complessiva questionario soddisfazione utenti	9	9	9	9	0	
- Costo medio per residente servizio Informagiovani	3,04	1,88	2,6	0	0	

Centro di Costo: 175 POLITICHE GIOVANILI

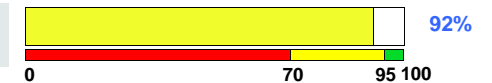
	Cons. 2012	Cons. 2013	Cons. 2014	Cons. 2015	Cons. 2016	Prev. 2016
- N. giovani residenti 14-29	7653	7658	7464	7464	0	
- N. iscritti totali (CAG)	162	160	163	100	0	

- N. frequentanti medi per gg. di apertura C.A.G	19,33	21,78	21,97	28,17	0	
- Costo medio per giovane residente (14-29) Progetto Giovani	42,63	49,31	32,17	0	0	

207 - L'età adulta



201120704 **Promozione interventi di sostegno alla spesa, con l'erogazione di borse spesa alimentari, di medicinali e prodotti per la prima infanzia, a favore di famiglie in difficoltà.**
Romor V.



Priorità: **ALTA**

Missione: *12 Diritti sociali, politiche sociali e famiglia*

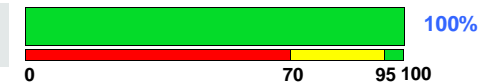
A - MOTIVAZIONE DELLE SCELTE PROGRAMMATICHE DELL'AZIONE

Prosecuzione delle sostegno e delle attività di coordinamento della rete per il fronteggiamento della povertà alimentare.

C - INDICATORI STRATEGICI DELL'AZIONE

	Cons. 2012	Cons. 2013	Cons. 2014	Cons. 2015	Cons. 2016	Prev. 2016
43204 - N. utenti borse spesa	500	709	0	0	0	500
43204 - N. borse spesa erogate	2500	350	0	0	0	2500

201120707 **Promuoveremo inserimenti di borse lavoro, esternalizzando i servizi comunali (pulizie locali, gestione del verde).**
Romor V.



Priorità: **ALTA**

Missione: *12 Diritti sociali, politiche sociali e famiglia*

A - MOTIVAZIONE DELLE SCELTE PROGRAMMATICHE DELL'AZIONE

Prosecuzione delle attività del Servizio Orienta Lavoro e della collaborazione con il Centro per L'impiego nell'ambito della sperimentata équipe territoriale di orientamento (ETO)

C - INDICATORI STRATEGICI DELL'AZIONE

	Cons. 2012	Cons. 2013	Cons. 2014	Cons. 2015	Cons. 2016	Prev. 2016
43204 - N. borse sociali attivate	30	10	97	0	0	25

OBIETTIVI DI SVILUPPO REALIZZATI

Servizi Demografici, Cimiteri e servizi funebri 2015 Definizione modalità per nominare con preferenza come scrutatori, presso i seggi elettorali, persone disoccupate da parte della commissione elettorale. Entro il 30/06/2015.

Elenco Indicatori

	Obiettivo	31/12	Sc. V.A.	% Real.
01 % di realizzazione	91	91	0,00	100%

201120708 **Promozione di occasioni di lavoro temporaneo, pubblicando bandi comunali per la selezione di personale - riservati a giovani o adulti con età avanzata - per lo svolgimento di incarichi di lavoro temporaneo presso gli uffici o i servizi del Comune.**

Romor V.

Priorità: **ALTA**

Missione: 12 Diritti sociali, politiche sociali e famiglia

A - MOTIVAZIONE DELLE SCELTE PROGRAMMATICHE DELL'AZIONE

Non sono previste attività specifiche per questo obiettivo di mandato nel periodo di riferimento a seguito della riduzione delle risorse disponibili



C - INDICATORI STRATEGICI DELL'AZIONE

43204 - N. ore di attività per lavori occasionali (voucher)

43204 - N. utenti residenti assunti (lavoro temporaneo)

Cons. 2012	Cons. 2013	Cons. 2014	Cons. 2015
6600	9863	305	154
30	69	40	10

Cons. 2016	Prev. 2016
0	7000
0	200

201120709 **Attivazione di lavori di Pubblica Utilità a favore di persone con lunga disoccupazione ed età avanzata, al fine di permettere il reinserimento nel mercato del lavoro.**

Romor V.

Priorità: **ALTA**

Missione: 12 Diritti sociali, politiche sociali e famiglia

A - MOTIVAZIONE DELLE SCELTE PROGRAMMATICHE DELL'AZIONE

Fare fronte alla difficile situazione lavorativa di molte persone a seguito della congiuntura economica, mediante forme di ammortizzazione sociale quali i lavori di pubblica utilità. L'intervento è dipendente dalla pubblicazione del bando dell'Amministrazione Regionale, dato per imminente.



C - INDICATORI STRATEGICI DELL'AZIONE

43204 - N. utenti residenti assunti (lavori di pubblica utilità)

Cons. 2012	Cons. 2013	Cons. 2014	Cons. 2015
98	40	131	34

Cons. 2016	Prev. 2016
0	200

OBIETTIVI DI SVILUPPO REALIZZATI

Servizi Sociali comunali - 2012 Promuovere occasioni di lavoro temporaneo a favore di persone giovani (under 36) disoccupate mediante lo strumento dei lavori di pubblica utilità.
Sportello sociale al Entro il 31/12/2012

Elenco Indicatori		Obiettivo	31/12	Sc. V.A.	% Real.
01	N° progetti attivati	14	19	5,00	136%

201120710 Attivazione di lavori socialmente utili, a favore di persone espulse dal mercato del lavoro e con Romor V. **ammortizzatori sociali che integrano parzialmente in reddito.**



Priorità: **ALTA**

Missione: 12 Diritti sociali, politiche sociali e famiglia

A - MOTIVAZIONE DELLE SCELTE PROGRAMMATICHE DELL'AZIONE

Fare fronte alla difficile situazione lavorativa di molte persone a seguito della congiuntura economica, mediante forme di ammortizzazione sociale quali i lavori socialmente utili.

C - INDICATORI STRATEGICI DELL'AZIONE

	Cons. 2012	Cons. 2013	Cons. 2014	Cons. 2015	Cons. 2016	Prev. 2016
43204 - N. utenti residenti assunti (lavori pubblica utilità) convenzione con Tribunale in pena alternativa	15	18	19	0	0	5

OBIETTIVI DI SVILUPPO REALIZZATI

Servizi Sociali comunali - 2013 Sportello sociale al Promuovere occasioni di lavoro temporaneo a favore di persone disoccupate, con particolare attenzione a situazioni di lunga disoccupazione ed età avanzata, mediante lo strumento dei lavori socialmente utili e dei voucher INPS: avvio progetto Cantieri di Lavoro e bandi vouchers. Entro il 31/12/2013

Elenco Indicatori

	Obiettivo	31/12	Sc. V.A.	% Real.
01 numero lavoratori coinvolti nei cantieri	10	10	0,00	100%

201120711 Promozione delle borse lavoro: riallocando il budget per contributi economici assistenziali su interventi a Romor V. **sostegno di esperienze lavorative.**



Priorità: **ALTA**

Missione: 12 Diritti sociali, politiche sociali e famiglia

A - MOTIVAZIONE DELLE SCELTE PROGRAMMATICHE DELL'AZIONE

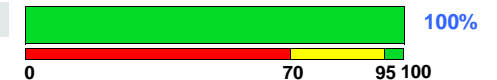
Prosecuzione delle attività di sostegno al reddito tramite interventi con borse sociali di inclusione.

C - INDICATORI STRATEGICI DELL'AZIONE

	Cons. 2012	Cons. 2013	Cons. 2014	Cons. 2015	Cons. 2016	Prev. 2016
43204 - N. utenti residenti assunti (borse lavoro)	48	43	97	0	0	200

201120712 Implementeremo il budget per il sostegno al pagamento delle rette per i nidi accreditati.

Rubino F.

Priorità: **ALTA**

Missione: 12 Diritti sociali, politiche sociali e famiglia

A - MOTIVAZIONE DELLE SCELTE PROGRAMMATICHE DELL'AZIONE

Per il 2016 prevista l'entrata a regime della nuova modalità di erogazione del contributo regionale. Confermati i voucher comunali

RISULTATI RAGGIUNTI

Anno	Descrizione
2012	Per il 2013 è prevista una rimodulazione del sostegno incrociando il voucher con il beneficio regionale.

C - INDICATORI STRATEGICI DELL'AZIONE

	Cons. 2012	Cons. 2013	Cons. 2014	Cons. 2015	Cons. 2016	Prev. 2016
43204 - N. famiglie beneficiarie del sostegno rette nidi	128	108	95	69	0	110

OBIETTIVI DI SVILUPPO REALIZZATI

Servizi educativi all'infanzia, servizi alla 2012 Voucher: aumentare le contribuzioni a parità di spesa per famiglie in situazione di disagio sociale. Entro 31/12/2012

Elenco Indicatori

	Obiettivo	31/12	Sc. V.A.	% Real.
01 % di realizzazione	100	100	0,00	100%

Servizi educativi all'infanzia, servizi alla 2013 Rivisitazione sistema tariffario e sistema erogazione voucher comunali alla luce del nuovo regolamento regionale per l'abbattimento delle rette dei nidi d'infanzia. Entro il 31/12/2013

Elenco Indicatori

	Obiettivo	31/12	Sc. V.A.	% Real.
01 atti rivisitati	1	2	1,00	200%

201120714 Attivazione percorsi formativi individualizzati a favore di donne disoccupate che intendo rientrare nel mondo del lavoro.

Romor V. - Moro F.

Priorità: **MEDIA**

Missione: 12 Diritti sociali, politiche sociali e famiglia

A - MOTIVAZIONE DELLE SCELTE PROGRAMMATICHE DELL'AZIONE

Non sono previste azioni specifiche poiché l'azione è già stata completata



RISULTATI RAGGIUNTI

Anno	Descrizione
2013	Nell'ambito del progetto Gender Driver 6 donne seguite e sostenute per l'ottenimento della patente, 20 donne sono state accompagnate nell'inserimento lavorativo tramite colloqui con ente specializzato (SoForm) e workshop in azienda; un'azienda è stata premiata simbolicamente con un attestato di merito nel campo delle pari opportunità (Visotto), è stato inoltre prodotto un documento rivolto ai Comuni per orientare la pianificazione denominato Gender Budgeting Workfare.

C - INDICATORI STRATEGICI DELL'AZIONE

43204 - N. donne inserite in percorsi di riqualificazione

Cons. 2012	Cons. 2013	Cons. 2014	Cons. 2015	Cons. 2016	Prev. 2016
20	5	18	0	0	20

201120715 Sosterremo il conseguimento della patente a favore di donne disoccupate che intraprendono percorsi formazione, riqualificazione professionale e di inserimento lavorativo protetto.

Romor V. - Moro F.

Priorità: **MEDIA**

Missione: 12 Diritti sociali, politiche sociali e famiglia

A - MOTIVAZIONE DELLE SCELTE PROGRAMMATICHE DELL'AZIONE

Non sono previste azioni specifiche poiché l'azione è già stata completata



RISULTATI RAGGIUNTI

Anno	Descrizione
2013	Nell'ambito del progetto Gender Driver 6 donne seguite e sostenute per l'ottenimento della patente, 20 donne sono state accompagnate nell'inserimento lavorativo tramite colloqui con ente specializzato (SoForm) e workshop in azienda; un'azienda è stata premiata simbolicamente con un attestato di merito nel campo delle pari opportunità (Visotto), è stato inoltre prodotto un documento rivolto ai Comuni per orientare la pianificazione denominato Gender Budgeting Workfare.

C - INDICATORI STRATEGICI DELL'AZIONE

43204 - N. donne disoccupate beneficiarie di percorsi formativi che hanno conseguito la patente

Cons. 2012	Cons. 2013	Cons. 2014	Cons. 2015	Cons. 2016	Prev. 2016
7	6	0	0	0	10

201120716	Attivazione bonus per l'acquisto di prodotti scolastici presso i principali supermercati cittadini a favore di famiglie in difficoltà; prestito dei principali libri di testo usati a famiglie in difficoltà; attivazione di una rete di doposcuola a favore di minori anche per il sostegno alla relazione e aggregazione con i coetanei, attivazione e implementazione di una equipe di educatori per il sostegno scolastico individualizzato ed educativo a favore di bambini e ragazzi provenienti da famiglie in difficoltà.
Romor V.	
Priorità: MEDIA	



Missione: 12 Diritti sociali, politiche sociali e famiglia

A - MOTIVAZIONE DELLE SCELTE PROGRAMMATICHE DELL'AZIONE

Azione che ha avuto sviluppo negli anni precedenti e che per mancanza di fondi non potrà essere ripetuta

RISULTATI RAGGIUNTI

Anno	Descrizione
2014	Il progetto è stato sospeso per carenza di sponsor, ed è stato sostituito con una colletta scolastica effettuata con Ipercoop che ha consentito di raccogliere oltre 200 kit scolastici.

C - INDICATORI STRATEGICI DELL'AZIONE

	Cons. 2012	Cons. 2013	Cons. 2014	Cons. 2015	Cons. 2016	Prev. 2016
43204 - N. utenti doposcuola	70	20	20	0	0	110
43204 - N. studenti beneficiari di bonus comunali scolastici	300	100	205	0	0	500

201120718	Disabilità: erogazione contributi per l'abbattimento delle barriere architettoniche a favore di disabili.
------------------	--

Romor V.



Priorità: **MEDIA**

Missione: 12 Diritti sociali, politiche sociali e famiglia

A - MOTIVAZIONE DELLE SCELTE PROGRAMMATICHE DELL'AZIONE

L'azione proseguirà anche nel 2016 grazie all'utilizzo dei fondi regionali

RISULTATI RAGGIUNTI

Anno	Descrizione
2012	Non sono stati utilizzati fondi comunali ma si è utilizzato solo fondi regionali.

Anno	Descrizione
2014	La spesa è stata interamente finanziata con fondi regionali.

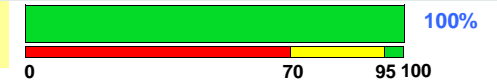
Anno	Descrizione
2015	La spesa è stata interamente finanziata con fondi regionali.

C - INDICATORI STRATEGICI DELL'AZIONE

	Cons. 2012	Cons. 2013	Cons. 2014	Cons. 2015	Cons. 2016	Prev. 2016
43204 - N. residenti beneficiari di contributi comunali per abbattimento barriere architettoniche	21	14	7	3	0	20

C - INDICATORI STRATEGICI	Cons. 2012	Cons. 2013	Cons. 2014	Cons. 2015	Cons. 2016	Prev. 2016
Centro di Costo: 431 AMBITO DISTRETTUALE URBANO 6.5						
Centro Elementare: 43104 DISAGIO AMBITO - PORDENONE						
- N. utenti ITALIANI gestiti (01/01 - 31/12)	631	672	607	550	0	
- N. utenti STRANIERI gestiti (01/01 - 31/12)	672	817	735	656	0	
- Costo medio per residente area disagio	80,91	57,68	58,91	0	0	
- Costo medio per utente area disagio	2057,93	1311,53	1503,64	0	0	
- Tempo medio di attesa per la valutazione di nuovi utenti (gg)	1	7	7	7	0	
Centro di Costo: 432 SERVIZI SOCIALI COMUNALI - SPORTELLO SOCIALE AL CITTADINO						
Centro Elementare: 43204 DISAGIO						
- N. utenti gestiti (01/01-31/12)	1998,00	4328,00	4104,00	3090,00	0	

208 - La terza età



201120801 **Potenziamento del Servizio di Assistenza Domiciliare, con particolare attenzione alle famiglie nelle quali sono presenti e gestite cronicità: apertura del servizio a famiglie in difficoltà nella gestione di anziani a domicilio; l'istituzione di una equipe specializzata nella gestione di demenze e Alzheimer a domicilio (psicologo, logopedista, assistenza).**

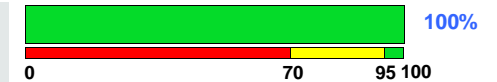
Romor V.

Priorità: **ALTA**

Missione: 12 Diritti sociali, politiche sociali e famiglia

A - MOTIVAZIONE DELLE SCELTE PROGRAMMATICHE DELL'AZIONE

Non sono previste azioni specifiche poiché l'azione è già stata completata



RISULTATI RAGGIUNTI

Anno	Descrizione
2012	Il servizio di Assistenza domiciliare è stato implementato con l'aggiunta di due nuovi operatori, tra il 2010 e il 2012 gli utenti gestiti sono incrementati del 17% da 166 a 195 Avviato il processo di accreditamento di cooperative private che svolgono il servizio per conto del comune. Avviata la progettazione per l'avvio dell'equipe specializzata nella gestione delle demenze.

Anno	Descrizione
2014	Il servizio di assistenza domiciliare è stato ulteriormente incrementato (+62 utenti) con i servizi affidati alle cooperative private accreditate, l'incremento dell'utenza servita sale in tal modo al +42% rispetto al 2010.

201120802 **Realizzazione di corsi formazione su aspetti pratici dell'assistenza a favore di badanti e familiari.**

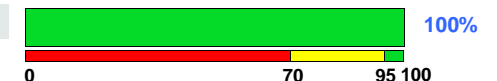
Romor V.

Priorità: **ALTA**

Missione: 12 Diritti sociali, politiche sociali e famiglia

A - MOTIVAZIONE DELLE SCELTE PROGRAMMATICHE DELL'AZIONE

Non sono previste azioni specifiche poiché l'azione è già stata completata



RISULTATI RAGGIUNTI

Anno	Descrizione
2012	Hanno partecipato circa 150 utenti di cui il 50% di Pordenone.

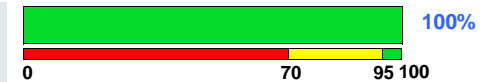
Anno	Descrizione
2014	La formazione è stata erogata alle badanti degli utenti del servizio di assistenza domiciliare.

201120803 Centro Sociale di Torre: ridefinizione dei servizi residenziali funzionali alla costituzione della nuova ASP Umberto I; mantenimento della presenza di associazioni di volontariato con l'implementazione e rafforzamento delle attività di aggregazione per il quartiere; attivazione dell'attività di animazione con equipe di animatori di Casa Serena; mantenimento del centro prelievi ospedaliero.

Romor V.

Priorità: **ALTA**

Missione: 12 Diritti sociali, politiche sociali e famiglia



A - MOTIVAZIONE DELLE SCELTE PROGRAMMATICHE DELL'AZIONE

Necessità di valorizzare il centro sociale quale luogo di riferimento per il quartiere e per la città con funzione socio sanitarie e quale luogo di accoglienza e presa in carico di persone anziane con fragilità socio sanitarie. Mantenimento dei livelli di accoglienza residenziale, di promozione della socialità di quartiere e dei servizi sanitari tuttora presenti

RISULTATI RAGGIUNTI

Anno	Descrizione
2015	Con il 1 gennaio 2016 il centro sociale di Torre è confluito nella nuova ASP Umberto I assieme alla residenza per anziani Casa Serena.

C - INDICATORI STRATEGICI DELL'AZIONE

	Cons. 2012	Cons. 2013	Cons. 2014	Cons. 2015	Cons. 2016	Prev. 2016
00450 - N. nuovi posti disponibili centro residenziale	0	8	0	0	0	10
00450 - N. iniziative di aggregazione nella struttura e con il quartiere	15	8	5	3	0	30

OBIETTIVI DI SVILUPPO REALIZZATI

Casa Serena e Centro Anziani 2013 Portierato sociale: costruzione ed avvio di una nuova progettualità sulle modalità di accoglimento e di gestione degli ospiti del Centro e sui servizi presenti nell'edificio. Entro il 30/06/2014

Elenco Indicatori		Obiettivo	31/12	Sc. V.A.	% Real.
01	% di realizzazione	70			

Casa Serena e Centro Anziani 2015 Studio di fattibilità per il futuro utilizzo della struttura del centro sociale di Torre a favore di persone anziane in situazione di fragilità. Entro il 31/10/2015.

Elenco Indicatori		Obiettivo	31/12	Sc. V.A.	% Real.
01	% di realizzazione	100	100	0,00	100%

201120806

Costituzione nuova ASP Umberto I per la gestione associata delle case di riposo cittadine e del Centro sociale di Torre.

Romor V.

Priorità: **ALTA**

Missione: 12 Diritti sociali, politiche sociali e famiglia

A - MOTIVAZIONE DELLE SCELTE PROGRAMMATICHE DELL'AZIONE

Necessità di razionalizzazione delle spese e di integrazione dei servizi per una migliore presa in carico di persone anziane non autosufficienti, mediante il progetto di fusione delle case di riposo cittadine. Dal 1/01/2016 sarà avviato il polo cittadino multi servizi per le persone anziane non autosufficienti con l'incorporazione di Casa Serena con la Casa Umberto I.

RISULTATI RAGGIUNTI

Anno	Descrizione
2012	Avviate relazioni significative per la cogestione degli appalti.
Anno	Descrizione
2013	Sono in corso gli studi di fattibilità, anche giuridica, per arrivare alla piena integrazione tra la casa Umberto I e Casa serena che partirà nel corso del 2015.
Anno	Descrizione
2014	Sono state poste le basi per l'avvio della Fondazione nel 2015 per gestire le due case dal 1 gennaio 2016
Anno	Descrizione
2015	Completato lo studio di fattibilità per la nuova ASP e avviate le procedure amministrative per il completamento dell'iter.

C - INDICATORI STRATEGICI

Cons. 2012 Cons. 2013 Cons. 2014 Cons. 2015

Cons. 2016 Prev. 2016

Centro di Costo: 431 AMBITO DISTRETTUALE URBANO 6.5**Centro Elementare: 43102 ANZIANI AMBITO - PORDENONE**

- N. residenti over 65 anni	12187	12449	12694	12900	0	
- N. utenti gestiti (01/01 - 31/12)	745	830	854	968	0	
- Costo medio per residente anziano	84,72	97,62	87,03	0	0	
- Valutazione complessiva questionario soddisfazione utenti SAD	0	8	9	0	0	
- Costo medio per utente SAD	3422,33	4380,45	2371,52	0	0	
- Valutazione questionario soddisfazione utenti pasti a domicilio	8	0	8	8	0	

Centro di Costo: 432 SERVIZI SOCIALI COMUNALI - SPORTELLO SOCIALE AL CITTADINO**Centro Elementare: 43202 ANZIANI**

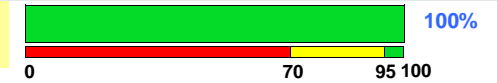
- N. utenti gestiti (01/01 - 31/12)	78,00	86,00	79,00	82,00	0	
- N. utenti coinvolti nel progetto "COLORA IL TUO TEMPO"	2813,00	2579,00	3060,00	2571,00	0	

Centro di Costo: 450 CENTRO ANZIANI DI TORRE

- N. domande presentate	1	1	2	2	0	
-------------------------	---	---	---	---	---	--

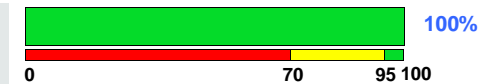
- Grado di soddisfacimento della domanda	0,00	0,00	100,00	50,00	0	
- N. ospiti	10	8	9	9	0	
- Costo medio per ospite	7889,85	9638,9	9692,33	0	0	
- Grado di copertura dei costi Centro Anziani (alloggi)	61,97	54,68	41,71	0	0	
- Costi a carico dell'ente a ripiano risultato di gestione Centro Anziani (alloggi)	30002,64	34944,01	50846	0	0	
- N. associazioni ospitate	5	5	5	5	0	
- N. altri servizi sanitari ospitati	1	1	1	3	0	
Centro di Costo: 460 CASA SERENA						
- Grado di rispetto della CARTA DEI SERVIZI	100	100	100,00	100,00	0	
- N. utenti in carico	248,00	251,00	250,00	251,00	0	
- N. utenti gestiti nell'anno (transitati)	343,00	344,00	307,00	352,00	0	
- % copertura posti per utente tempo indeterminato	99,66	99,63	99,71	99,53	0	
- Grado di soddisfacimento della domanda dei residenti a tempo indeterminato (non auto)	74,23	82,33	69,15	69,72	0	
- % copertura posti Centro Diurno Riabilitativo	60,27	59,81	50,82	72,00	0	
- N. domande in lista d'attesa Centro diurno	0	0	0	0	0	
- Grado di soddisfacimento della domanda Centro Diurno	100,00	100,00	100,00	100,00	0	
- % copertura posti Pensionato Soggiornisti	98,01	105,58	98,63	99,79	0	
- N. domande lista d'attesa Pensionato soggiornisti (Presentate negli ultimi 6 mesi)	7	7	12	17	0	
- Grado di soddisfacimento della domanda Pensionato soggiornisti	89,23	88,52	82,61	77,03	0	
- N. domande in lista d'attesa totali	74,00	48,00	99,00	103,00	0	
- Valutazione complessiva questionario soddisfazione utenti	8	8	8	8	0	
- Costo medio annuo per utente	29978,66	32038,63	31463,18	0	0	
- Grado di copertura dei costi	85,26	84,67	85,56	0	0	
- Costi a carico dell'ente a ripiano risultato di gestione	1132599,07	1269092,29	1214547,66	0	0	

209 - I migranti



201120901 Sostegno alle attività che mirano a mettere in grado i nuovi abitanti di acquisire la lingua e la cultura italiana, prevedendo un rafforzamento delle strutture dei servizi sociali, al fine di dare continuità alla capacità di accoglienza dimostrata nel recente passato della nostra comunità.

Romor V.



Priorità: **ALTA**

Missione: 12 Diritti sociali, politiche sociali e famiglia

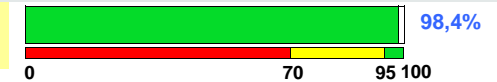
A - MOTIVAZIONE DELLE SCELTE PROGRAMMATICHE DELL'AZIONE

Necessità di interventi di integrazione di immigrati all'interno del contesto sociale cittadino.

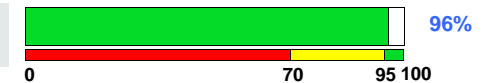
RISULTATI RAGGIUNTI

Anno	Descrizione
2012	Molte tematiche sono state affrontate nell'ambito dell'Osservatorio immigrati. N. stranieri beneficiari di interventi formativi target 2016:100
2013	Si è provveduto inoltre a riorganizzare le sedi dell'Associazione dei migranti.
2014	Si è provveduto ad elaborare il Piano immigrazione che sarà operativo dal 2015.

210 - Servizi al cittadino di qualità.



201121001 **Promozione della qualità dei servizi proseguendo il monitoraggio periodico del gradimento degli stessi da Mazzer R.**



Priorità: **ALTA**

Missione: 01 Servizi istituzionali, generali e di gestione

A - MOTIVAZIONE DELLE SCELTE PROGRAMMATICHE DELL'AZIONE

Proseguirà il progetto "La pagella dei servizi comunali compilata dagli utenti"

C - INDICATORI STRATEGICI DELL'AZIONE

	Cons. 2012	Cons. 2013	Cons. 2014	Cons. 2015	Cons. 2016	Prev. 2016
38001 - % dei principali servizi comunali al cittadino interessati da indagini di gradimento utenza	78	78	80	80	0	80

OBIETTIVI DI SVILUPPO REALIZZATI

Farmacie 2013 Fornire miglior servizio agli ospiti di Casa Serena attraverso l'offerta del servizio di consegna presso la struttura dei farmaci personali. Fornitura agli ospiti anche di parafarmaci e altri prodotti da banco presso la struttura a prezzi agevolati. Entro il 31/12/2013.

Elenco Indicatori	Obiettivo	31/12	Sc. V.A.	% Real.
01 % di realizzazione	100	100	0,00	100%

Farmacie 2013 Creazione di un'area dedicata alle farmacie comunali sul sito internet del comune. Entro il 31/12/2013

Elenco Indicatori	Obiettivo	31/12	Sc. V.A.	% Real.
01 % di realizzazione	0	100	100,00	0%

Servizi Sociali comunali - Sportello sociale al 2013 Attivazione di uno sportello unico dei contributi socio-assistenziali a favore del cittadino, presso la sede di via S. Quirino. Entro il 31/12/2013

Elenco Indicatori	Obiettivo	31/12	Sc. V.A.	% Real.
01 % di realizzazione	100	100	0,00	100%

Servizi educativi all'infanzia, servizi alla 2013 Ampliamento dei servizi accreditati e definizione testo nuovo regolamento comunale nidi d'infanzia in attesa del regolamento regionale dei servizi accreditati. Entro il 30/06/2013.

Elenco Indicatori	Obiettivo	31/12	Sc. V.A.	% Real.
01 numero servizi coinvolti	4	5	1,00	125%


Servizi educativi all'infanzia, servizi alla 2013 Nuovo assetto organizzativo del servizio nidi in esecuzione del nuovo regolamento. Entro il 30/08/2013

Elenco Indicatori	Obiettivo	31/12	Sc. V.A.	% Real.
01 numero bambini inseriti entro il mese di settembre	95	99	4,00	104%

Tributi 2014 Riorganizzazione della modalità di ricevimento del pubblico, con la destinazione di alcune giornate all'accoglimento dei soli utenti con appuntamento e con l'affluenza libera nelle rimanenti, al fine di migliorare la qualità del servizio offerto. Entro il 31 maggio 2014. Rivisto entro il 31/12/2014.

Elenco Indicatori		Obiettivo	31/12	Sc. V.A.	% Real.
01	% di realizzazione	100	100	0,00	100%

201121002 **Avvio di un processo di condivisione degli standard di qualità e dei target dei servizi al cittadino con le associazioni dei consumatori tramite l'organizzazione di incontri periodici e l'adozione/revisione delle carte dei servizi.**
Mazzer R.



Priorità: **ALTA**

Missione: 01 Servizi istituzionali, generali e di gestione

A - MOTIVAZIONE DELLE SCELTE PROGRAMMATICHE DELL'AZIONE

Revisionare annualmente la carta dei servizi demografici per fornire informazioni aggiornate, puntuali e facili da capire sui servizi offerti, presentandoli in maniera semplice ma interessante

RISULTATI RAGGIUNTI

Anno	Descrizione
2012	Le carte dei servizi principali sono in fase di predisposizione, il coinvolgimento delle associazioni verrà una volta approvate le stesse.
2013	Le carte dei servizi sono in fase di affinamento ed è stata avviata la fase di concertazione con le associazioni dei consumatori. Programmata per il 2014 la "giornata della trasparenza".
2014	Nel corso del 2014 è stata realizzata la prima giornata della trasparenza alla quale sono state inviate tutte le associazioni di categoria e i cittadini.
2015	Nel corso del 2015 è stata realizzata la seconda giornata della trasparenza.

OBIETTIVI DI SVILUPPO REALIZZATI

Servizi Demografici, Cimiteri e servizi funebri 2013 Aggiornamento Carta dei Servizi. Entro il 30/01/2013.

Elenco Indicatori		Obiettivo	31/12	Sc. V.A.	% Real.
01	% di realizzazione	100	100	0,00	100%

Servizi educativi all'infanzia, servizi alla 2015 Sostenere la qualità dei servizi di dopo scuola attraverso la definizione di accordi fra scuole e gestori e la definizione di apposite carte dei servizi nell'ambito del tavolo di concertazione attivato dall'Amministrazione. Coinvolgimento dei servizi presenti sul territorio dell' Ambito Urbano 6.5. Entro il 28/02/2015.

Elenco Indicatori		Obiettivo	31/12	Sc. V.A.	% Real.
01	% di realizzazione	100	100	0,00	100%

Difesa del Suolo, Verdi e parchi, Protezione civile 2015 Definizione carta dei servizi relativa al servizio del verde pubblico. Entro il 02/02/2016

Elenco Indicatori		Obiettivo	31/12	Sc. V.A.	% Real.
01	% di realizzazione	80	80	0,00	100%

201121003 Ridefinizione del sistema premiante sulla base degli obiettivi che mirano ad un miglioramento continuo della qualità e della performance dei servizi comunali. Esportazione del modello in convenzione ad altri comuni del territorio.

Mazzer R.

Priorità: **ALTA**

Missione: 01 Servizi istituzionali, generali e di gestione

A - MOTIVAZIONE DELLE SCELTE PROGRAMMATICHE DELL'AZIONE

Non sono previste azioni specifiche poiché l'azione è già stata completata



RISULTATI RAGGIUNTI

Anno	Descrizione
2012	Approvato il regolamento sulla performance e sui controlli interni. Il sistema di monitoraggio della performance organizzativa e individuale è stato ulteriormente implementato e migliorato.

201121004 Attivazione del servizio della compilazione assistita del modello Tarsu - Tares - Tari

Mazzer R.

Priorità: **MEDIA**

Missione: 01 Servizi istituzionali, generali e di gestione

A - MOTIVAZIONE DELLE SCELTE PROGRAMMATICHE DELL'AZIONE

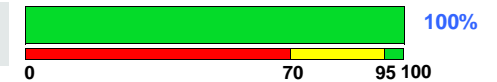
Non sono previste azioni specifiche poiché l'azione è già stata completata



RISULTATI RAGGIUNTI

Anno	Descrizione
2012	A tutte le famiglie è stato inviato il modello per il pagamento al domicilio.
2013	A tutte le famiglie è stato inviato il modello per il pagamento al domicilio.

201121006 Farmacie comunali: incentivazione e promozione servizio di distribuzione dei farmaci per conto dell'Azienda sanitaria.
Mazzer R.



Priorità: **ALTA**

Missione: 12 Diritti sociali, politiche sociali e famiglia

A - MOTIVAZIONE DELLE SCELTE PROGRAMMATICHE DELL'AZIONE

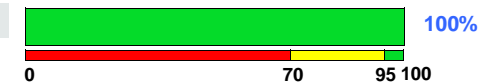
Non sono previste azioni specifiche poiché l'azione è già a regime

RISULTATI RAGGIUNTI

Anno	Descrizione
2012	Il servizio si è consolidato nel corso del 2012.

201121007 Incentivazione e promozione del servizio prenotazione degli esami clinici presso le farmacie comunali.

Mazzer R.



Priorità: **ALTA**

Missione: 12 Diritti sociali, politiche sociali e famiglia

A - MOTIVAZIONE DELLE SCELTE PROGRAMMATICHE DELL'AZIONE

Non sono previste azioni specifiche poiché l'azione è già a regime dal 2012.

RISULTATI RAGGIUNTI

Anno	Descrizione
2012	Il servizio è stato attivato nella primavera 2012.

OBIETTIVI DI SVILUPPO REALIZZATI

Farmacie 2013 Fornire alla clientela una serie di nuovi servizi gratuiti al fine di facilitarne il loro utilizzo: CUP per la prenotazione delle prestazioni sanitarie, distribuzione diretta farmaci ASSL, servizio autoanalisi di prima istanza, automisurazione pressione arteriosa, automisurazione saturazione ossigeno nel sangue, autospirometria, servizi di noleggio attrezzature sanitarie. Ento il 31/12/2013

Elenco Indicatori		Obiettivo	31/12	Sc. V.A.	% Real.
01	% di realizzazione	100			

C - INDICATORI STRATEGICI	Cons. 2012	Cons. 2013	Cons. 2014	Cons. 2015	Cons. 2016	Prev. 2016
Centro di Costo: 130 FARMACIE COMUNALI						
Centro Elementare: 13001 FARMACIA DI VIA MONTEREALE #						
- Utile netto farmacia di via Montereale	111975	82610	126140,22	0	0	
- Utile in % farmacia via Montereale (su totale utile farmacie)	55,55	42,31	49,28	0	0	
Centro Elementare: 13002 FARMACIA DI VIALE GRIGOLETTI #						
- Utile netto farmacia	62977,39	45890	59402,63	0	0	

- Utile farmacia vialoe Grigoletti in % (su totale utile farmacie)	31,25	22,42	23,21	0	0	
- Utile netto farmacia	26607,18	72183	70436,59	0	0	
- Utile farmacia in % (su totale utile farmacie)	13,2	35,27	27,52	0	0	
Centro di Costo: 380 SERVIZI DEMOGRAFICI						
Centro Elementare: 38001 DEMOGRAFICA						
- Grado di rispetto della CARTA DEI SERVIZI	100	100	100	100	0	
- Popolazione residente	51378	51758	51632	51229	0	
- % residenti stranieri su totale popolazione	16,03	16,20	15,50	14,58	0	
- Valutazione complessiva questionario soddisfazione utenti	9	9	9	9	0	
- Costo medio per residente per servizi Demografici	13,93	12,43	12,36	0	0	
Centro Elementare: 38002 ELETTORALE						
- Costo medio per residente del servizio elettorale	2,15	1,65	1,52	0	0	
- N. reclami, segnalazioni, ricorsi su operazioni elettorali	0	0	0	0	0	
Centro di Costo: 410 ONORANZE FUNEBRI						
- Grado di puntualità e qualità dell' attività di programmazione e di monitoraggio	3	3	3,00	3,00	0	
- N. funerali totali	88	74,00	75,00	55,00	0	
- % di funerali svolti sul totale funerali di Pordenone	20,11	15,30	17,10	11,58	0	
- Grado di copertura dei costi al netto privativa	64,41	84,74	99,18	0	0	
- Risultato di gestione	-62861,61	-20754,63	-966,99	0	0	
- Grado di copertura dei costi totale	64,41	84,74	99,18	0	0	
- Valutazione complessiva questionario soddisfazione utenti	9	9	9	9	0	
- N. reclami presentati	0	0	0	0	0	
Centro di Costo: 420 SERVIZI CIMITERIALI E POLIZIA MORTUARIA						
- N. concessioni assegnate (loculi nuovi o rinnovi)	207	205	165	169	0	
- Costo medio per residente per servizi cimiteriali	12,1	11,84	11,35	0	0	
- N. loculi disponibili totali (non occupati)	1550,00	1437,00	1328,00	1228,00	0	
- N. ossari disponibili totali (non concessi)	795,00	765,00	720,00	643,00	0	
- N. posti inumazione disponibili totali	1029,00	1005,00	990,00	665,00	0	
- N. reclami presentati	0	0	0	0	0	

211 - Le politiche territoriali e infrastrutturali



201121101

Toffolo M.

Priorità: **ALTA**

Realizzazione tramite un processo di “governance territoriale” il nuovo piano urbanistico per la Pordenone dei prossimi decenni che coniughi la storia ed il futuro in una struttura armonica sulla base di principi di sostenibilità sociale ed ambientale. Il piano si concentrerà sui temi della riqualificazione urbana, del recupero e del riuso delle aree più degradate, sulla ricucitura delle sue parti, sulla armonizzazione con il suo ecosistema. Punti salienti del nuovo piano saranno: la riqualificazione gli edifici e gli spazi pubblici del centro città, il miglioramento della qualità degli edifici, la connessione con il sistema del verde e dell’acqua che rappresenta la matrice della città, la valorizzazione delle piazze dei quartieri come zone aggregative, l’integrazione del piano urbanistico con un “piano di mobilità sostenibile”.



Missione: 08 Assetto del territorio ed edilizia abitativa

A - MOTIVAZIONE DELLE SCELTE PROGRAMMATICHE DELL'AZIONE

Affinché lo strumento sia operativo è indispensabile completare il procedimento tecnico-amministrativo secondo quanto previsto dalla legislazione regionale vigente.

RISULTATI RAGGIUNTI

Anno	Descrizione
2012	Sono state espletate le fasi propedeutiche relative alla: definizione dell'organizzazione metodologica del processo del Piano regolatore al fine di renderlo coerente con le ultime tendenze legate all'attenzione alla partecipazione, all'ambiente e alla smart city; redazione dello Studio socio economico del territorio, strumento di orientamento alle scelte strategiche dell'amministrazione; al percorso partecipativo con i cittadini "Pordenone più facile" prima parte azione propedeutica al coinvolgimento della cittadinanza nelle scelte strategiche dell'amministrazione e di orientamento alle azioni relative alla smart city; completata la fase di raccolta della documentazione intersettoriale e predisposizione dell'analisi dell'evoluzione del territorio; è in fase di conclusione la fase di affidamento dell'incarico professionale di redazione del PRG, ed è stata attivata la procedura di affidamento sia dell'incrocio per la redazione del documento di Valutazione ambientale strategica (VAS), che del documento tecnico Relazione idrogeologica del territorio.
2013	E' proseguita l'attività di predisposizione del Piano regolatore con il completamento della fase di analisi.
2014	Si è individuato lo scenario ottimale tra quelli ipotizzati. L'adozione del Piano è prevista per luglio 2015.
2015	Il nuovo Piano Regolatore è stato adottato in data 7 luglio 2015 perfettamente in linea con le previsioni.
2016	Il nuovo Piano Regolatore è stato approvato il 22 marzo 2016.

OBIETTIVI DI SVILUPPO REALIZZATI

Politiche del territorio, SIT 2012 Variante n° 100 al P.R.G.C. conseguente all'approvazione del "Progetto Preliminare riqualificazione via Cappuccini - 1ª tratta. Entro il 30/03/2012

Elenco Indicatori	Obiettivo	31/12	Sc. V.A.	% Real.
01 % di realizzazione	100	100	0,00	100%

Politiche del territorio, SIT 2012 Variante n° 128 al P.R.G.C. " Lavori per la realizzazione di un anello circolatorio tra vie Stradelle e Ferraris". Entro il 20/05/2012

Elenco Indicatori		Obiettivo	31/12	Sc. V.A.	% Real.
01	% di realizzazione	100	100	0,00	100%

Politiche del territorio, SIT 2012 Processo di redazione del nuovo Piano Regolatore Generale - Espletamento procedura di gara per l'affidamento incarico professionale. Entro il 30/11/2012

Elenco Indicatori		Obiettivo	31/12	Sc. V.A.	% Real.
01	% di realizzazione	100	100	0,00	100%

Politiche del territorio, SIT 2012 Integrazione e/o adeguamento della proposta di Variante al P.R.G.C. n° 114 "Modifiche azzonative e normative relative all'individuazione del nuovo ospedale e delle infrastrutture viarie di supporto". Entro il 30/06/2012

Elenco Indicatori		Obiettivo	31/12	Sc. V.A.	% Real.
01	% di realizzazione	100	100	0,00	100%

Politiche del territorio, SIT 2013 Operazioni tecnico amministrative connesse alla redazione del Nuovo Piano Regolatore Generale Comunale - PRGC - ADOZIONE. Entro il 31/12/2014

Elenco Indicatori		Obiettivo	31/12	Sc. V.A.	% Real.
01	% di realizzazione	55	99	44,00	180%

Politiche del territorio, SIT 2015 Dotare la città del Nuovo Piano Regolatore Generale Comunale - PRGC - ADOZIONE. Entro il 29/06/2015. APPROVAZIONE Entro 28/02/2016.

Elenco Indicatori		Obiettivo	31/12	Sc. V.A.	% Real.
01	% di realizzazione	95	95	0,00	100%

201121102 Nella fase di predisposizione del nuovo Piano regolatore sarà definito, entro il 2012, l'adeguamento degli strumenti urbanistici comunali vigenti (Regolamento edilizio e PRGC) alla normativa regionale di riferimento e suoi regolamenti attuativi, di recente approvazione.

Toffolo M.

Priorità: **ALTA**

Missione: 08 Assetto del territorio ed edilizia abitativa



A - MOTIVAZIONE DELLE SCELTE PROGRAMMATICHE DELL'AZIONE

Necessità di adeguare il regolamento edilizio al nuovo P.R.G.C. in fase di approvazione al fine di uniformare i due strumenti urbanistici nonché al fine di adeguare gli strumenti stessi alla normativa regionale in materia.

RISULTATI RAGGIUNTI

Anno	Descrizione
2012	Si è ulteriormente modificata la normativa regionale in materia edilizia con il coinvolgimento diretto dell'amministrazione locale, e non si rende più necessaria la redazione di una variante specifica tenuto conto che la materia entrerà nel piano regolatore. I termini di adeguamento sono stati posticipati e pertanto gli strumenti urbanistici saranno considerati in sede di redazione del Piano regolatore.
2013	Si conferma l'inserimento dell'azione nel nuovo Piano regolatore.
2014	Il nuovo regolamento edilizio sarà approvato in contemporanea con l'approvazione del nuovo piano regolatore.
2015	Il nuovo regolamento edilizio sarà approvato in contemporanea con l'approvazione del nuovo piano regolatore.
2015	

OBIETTIVI DI SVILUPPO REALIZZATI

Urbanistica - Edilizia privata 2012 Facilitare la predisposizione e presentazione dei progetti da parte degli utenti attraverso l'aggiornamento del regolamento edilizio comunale al fine di introdurre quanto previsto dalla nuova normativa regionale in materia di edilizia così come modificata dal Codice Reg.le dell'Edilizia (L.R. n. 19/2009) e relativo Regolamento di Attua-zione e gli aggiornamenti derivanti dall' approvazione del Protocollo VEA. Entro il 30/11/2012.

Elenco Indicatori		Obiettivo	31/12	Sc. V.A.	% Real.
01	% di realizzazione	100	30	-70,00	30%

Urbanistica - Edilizia privata 2013 Variante al Regolamento edilizio per modificare gli incentivi, in termini volumetrici, con riferimento agli interventi di risparmio energetico in adeguamento all'art. 37 della L.R. n. 19/2009 "Codice regionale dell'edilizia". Entro il 04/11/2013.

Elenco Indicatori		Obiettivo	31/12	Sc. V.A.	% Real.
01	% di realizzazione	100			

Urbanistica - Edilizia privata 2014 Intensificare la verifica nei cantieri anche in collaborazione con il Settore Vigilanza e Sicurezza al fine di garantire la conformità dei lavori rispetto ai permessi e autorizzazioni rilasciati. Entro il 31.12.2014.

Elenco Indicatori		Obiettivo	31/12	Sc. V.A.	% Real.
01	% di realizzazione	100	100	0,00	100%

Urbanistica - Edilizia privata 2015 Attività di supporto alla stesura delle norme di attuazione del nuovo Piano Regolatore. Collaborazione, con i professionisti incaricati della redazione del nuovo Piano Regolatore, alla stesura delle norme tecniche di attuazione del Piano stesso. In particolar modo verrà predisposta, congiuntamente, la parte relativa alla definizione dei parametri urbanistici e degli incentivi connessi alle politiche di rigenerazione urbana, ora materia di Regolamento Edilizio. Entro il 31/03/2015.

Elenco Indicatori		Obiettivo	31/12	Sc. V.A.	% Real.
01	% di realizzazione	100	100	0,00	100%

Urbanistica - Edilizia privata 2015 Redazione nuovo Regolamento Edilizio. Redazione del nuovo Regolamento Edilizio con contenuti rispondenti a quelli previsti dalla normativa regionale vigente. Definizione, all'interno del Regolamento stesso, della disciplina relativa alle occupazioni di suolo pubblico mediante De Hors, di impatto minore, e di quella relativa ad altre installazioni a carattere provvisorio, sempre su suolo pubblico, funzionali allo svolgimento di manifestazioni, spettacoli, eventi sportivi, sagre e simili. Entro il 15/12/2015
Le disposizioni comunali in materia di dehors ed altre installazioni a carattere provvisorio, avranno contenuti confacenti a quelli previsti dall'Accordo del 9 dicembre 2014, siglato tra Ministero dei Beni Culturali e Regione Friuli Venezia Giulia.

Elenco Indicatori		Obiettivo	31/12	Sc. V.A.	% Real.
01	% di realizzazione	100	92	-8,00	92%

201121104 Interventi di ristrutturazione e implementazione del patrimonio

Moro F.

Priorità: **MEDIA**

Missione: 09 Sviluppo sostenibile e tutela del territorio e dell'ambiente

A - MOTIVAZIONE DELLE SCELTE PROGRAMMATICHE DELL'AZIONE

L'attività programmata per il triennio 2016/2018, nel quadro generale degli obiettivi di contenimento della spesa, sarà finalizzata alla tutela e conservazione della proprietà comunale, con particolare riguardo al patrimonio disponibile e a quello non destinato a specifici servizi istituzionali, al riordino della gestione contabile, amministrativa e contrattuale dei contratti di locazione e dei contratti di comodato, sia attivi che passivi, delle concessioni demaniali, delle servitù e degli altri diritti reali, nonché delle concessioni di immobili e locali a favore di terzi (in genere associazioni ed enti).

Particolare attenzione verrà assegnata all'attuazione dei piani di alienazione ed acquisizione pregressi, con l'obiettivo di assicurare gli introiti programmati, finalizzati peraltro anche al finanziamento di importanti opere pubbliche.

La corretta e attenta gestione del patrimonio comunale assume grande rilevanza sotto il profilo della conservazione dei cespiti e del loro ottimale utilizzo.

Nel contesto delle attività di competenza del Servizio Patrimonio viene confermato l'obiettivo di mantenimento degli attuali standard di servizio prestati e dell'eliminazione di duplicazioni di funzioni, per garantire uniformità di criteri per le dismissioni di edifici, aree e ritagli stradali, e per l'assunzione e l'elaborazione di dati e notizie che incidono sulla consistenza patrimoniale.

L'attività non può prescindere da una stretta collaborazione con gli altri Settori comunali, per i quali il servizio Patrimonio funge da unità di supporto trasversale.

L'attività prevista per il triennio 2016-2018 riguarda interventi di manutenzione straordinaria, ristrutturazione ed ampliamento del patrimonio Socio-Assistenziale, in particolare si segnalano i seguenti interventi:

- CASA SERENA - Realizzazione del 2° lotto di adeguamento del reparto Alzheimer in fase di consegna lavori, la previsione del completamento dell'adeguamento del 4° piano prevista per il 2017 e gli interventi di manutenzione straordinaria per € 140.000,00;
- CENTRO ANZIANI DI TORRE - Sistemazione della copertura ed adeguamento funzionale dei nuclei abitativi;
- GATTILE - Realizzazione lavori del 2° lotto del gattile.

L'attività riguarda la realizzazione di nuove opere, recupero dell'esistente o manutenzioni straordinarie di edifici pubblici, culturali, sportivi e cimiteriali.

Per le nuove opere ed il recupero dell'esistente si prevede:

- Il completamento del Nuovo Comando Provinciale dei Carabinieri
- Interventi ai cimiteri con la realizzazione di nuovi ossari
- Pisu - Centro multimediale turistico/informatico
- Pisu - Rifacimento ingresso di Palazzo Ricchieri
- Completamento realizzazione campo di calcio in erba sintetica a Torre di Pordenone
- Realizzazione nuovi loculi al cimitero di Torre con progetto di finanza
- Sistemazione ex Biblioteca Civica per uffici Giudice di Pace
- Sopraelevazione spogliatoi impianto sportivo via Gemelli

Per quanto riguarda le manutenzioni straordinarie: l'obiettivo prefissato è il soddisfacimento dei fabbisogni riferiti a sicurezza, adeguamento alle normative e miglioramento funzionale

OBIETTIVI DI SVILUPPO REALIZZATI

Opere strategiche, 2014 Comando Provinciale dei Carabinieri - Costruzione edificio da destinare a sede del Nuovo Comando Provinciale dei Carabinieri. Entro il 09/03/2015.
Politiche energetiche,

Elenco Indicatori		Obiettivo	31/12	Sc. V.A.	% Real.
01	% di realizzazione	70	91	21,00	130%

Opere strategiche, Politiche energetiche, 2014 PISUS A3 - Centro multimediale turistico informativo presso l'edificio di parco Querini come porta di accesso telematico alla città. Fine lavori entro il 22 gennaio 2017. 250.000,00

Elenco Indicatori		Obiettivo	31/12	Sc. V.A.	% Real.
01	% di realizzazione		0		0%

Opere strategiche, Politiche energetiche, 2014 CIMITERI - Manutenzioni urgenti, straordinarie e adeguamenti normativi sui 5 cimiteri cittadini. Entro il 20 dicembre 2014 125.000,00

Elenco Indicatori		Obiettivo	31/12	Sc. V.A.	% Real.
01	% di realizzazione	100	100	0,00	100%

Opere strategiche, Politiche energetiche, 2014 Manutenzione straordinaria edifici edilizia pubblica. Entro il 30/12/2014. 30.000,00

Elenco Indicatori		Obiettivo	31/12	Sc. V.A.	% Real.
01	% di realizzazione	100	100	0,00	100%

Opere strategiche, Politiche energetiche, 2014 Fabbricato di via Bertossi: adeguamento uffici. Entro il 25/01/2015. Rivisto entro il 15/06/2015. 310.000,00

Elenco Indicatori		Obiettivo	31/12	Sc. V.A.	% Real.
01	% di realizzazione	62	57	-5,00	92%

Opere strategiche, Politiche energetiche, 2014 Beni Culturali - Manutenzioni urgenti, straordinarie e adeguamenti normativi. Entro il 20/12/2014 20.000,00

Elenco Indicatori		Obiettivo	31/12	Sc. V.A.	% Real.
01	% di realizzazione	100	100	0,00	100%

C - INDICATORI STRATEGICI

Cons. 2012 Cons. 2013 Cons. 2014 Cons. 2015

Cons. 2016 Prev. 2016

Centro di Costo: 580 URBANISTICA - EDILIZIA PRIVATA

- Proventi oneri di urbanizzazione (migliaia di €)	642	828	575	407	0	
- Valutazione complessiva questionario soddisfazione utenti	8	9	9	9	0	
- Costo medio per residente servizio Edilizia Privata	11,47	10,69	9,06	0	0	
- N. permessi costruire rilasciati	171	98	78	68	0	
- N. D.I.A. gestite	342	50	42	79	0	
- N. comunicazioni in ATTIVITA' LIBERA	260	362	359	422	0	
- N. SCIA gestite	0	243	226	224	0	

Centro di Costo: 600 POLITICHE DEL TERRITORIO**Centro Elementare: 60001 POLITICHE DEL TERRITORIO**

- Valutazione complessiva questionario soddisfazione utenti	8	8	8	8	0	
- Costo medio per residente servizio Pianificazione	15,22	11,34	10,5	0	0	

Centro di Costo: 620 MANUTENZIONI-SQUADRA OPERAI

Centro Elementare: 62007 MANUTENZIONI - SQUADRA OPERAI

- Grado di puntualità e qualità dell' attività di programmazione e di monitoraggio

212 - Una città sicura



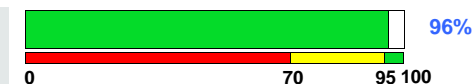
201121201

Zille B.

Miglioramento della sicurezza della città. Rafforzamento delle attività di controllo e monitoraggio del territorio ed in particolare dei punti più sensibili attraverso una maggior presenza e visibilità della polizia municipale, la continuazione e l'ampliamento delle attività di pattugliamento, il coordinamento con le forze di Polizia e con le autorità dello Stato e con le forze di Polizia locale dei comuni contermini

Priorità: **ALTA**

Missione: 03 Ordine pubblico e sicurezza

**A - MOTIVAZIONE DELLE SCELTE PROGRAMMATICHE DELL'AZIONE**

Necessità di maggior controllo del territorio attraverso un miglior sistema di videosorveglianza della città ed attività di prevenzione. Dal 2016 saranno disponibili complessivamente 64 telecamere per la videosorveglianza

RISULTATI RAGGIUNTI

Anno	Descrizione
2012	Avvio progetto "Comunità protagonista" e progettazione del software "Città sicura" dedicato alle segnalazioni online in materia di sicurezza.
2013	Si è operato con le altre forze dell'ordine anche con specifiche attività di controllo effettuate dalla polizia municipale.
2014	Il servizio di videosorveglianza della città ha raggiunto le 50 telecamere che saranno ulteriormente incrementate nel 2015 anche con una manutenzione delle stesse. Prosegue il progetto delle segnalazioni del cittadino tramite il software Città sicura. E' stata incrementato il pattugliamento e il controllo dei parchi. Il lavoro svolto ha consentito di limitare l'incremento di reati rilevati anche a livello nazionale.

C - INDICATORI STRATEGICI DELL'AZIONE

	Cons. 2012	Cons. 2013	Cons. 2014	Cons. 2015	Cons. 2016	Prev. 2016
16001 - Incidenza reati comune PN (su 100.000 abitanti)	4712	4929	5152	0	0	0

OBIETTIVI DI SVILUPPO REALIZZATI

Vigilanza e sicurezza 2012 Educazione stradale nelle scuole – un forte investimento rivolto ai cittadini di domani per una città più sicura. Entro il 31/12/2012

Elenco Indicatori	Obiettivo	31/12	Sc. V.A.	% Real.
01 % di realizzazione	100	97	-3,00	97%

Opere strategiche, Politiche energetiche, 2012 Sede Protezione Civile: chiusura tettoia per ricovero automezzi. Entro il 21/11/2012

Elenco Indicatori	Obiettivo	31/12	Sc. V.A.	% Real.
01 % di realizzazione	99	95	-4,00	96%

Vigilanza e sicurezza 2013 Azioni di contrasto al disturbo della quiete pubblica. Entro il 31/12/2013

Elenco Indicatori	Obiettivo	31/12	Sc. V.A.	% Real.
01 % di realizzazione	100	100	0,00	100%

Opere strategiche, Politiche energetiche, 2013 Ex Comando divisione Ariete - Nuova Sede Prefettura. Completamento impianti e messa in funzione. Entro il 31/07/2013 50.000,00

Elenco Indicatori		Obiettivo	31/12	Sc. V.A.	% Real.
01	% di realizzazione	100	100	0,00	100%

Vigilanza e sicurezza 2014 Azioni di controllo mirate finalizzate alla circolazione in sicurezza. Entro il 31/12/2014.

Elenco Indicatori		Obiettivo	31/12	Sc. V.A.	% Real.
01	% di realizzazione	100	100	0,00	100%

Vigilanza e sicurezza 2014 Implementazione azioni di contrasto al disturbo della quiete pubblica. Entro il 31/12/2014.

Elenco Indicatori		Obiettivo	31/12	Sc. V.A.	% Real.
01	% di realizzazione	100	100	0,00	100%

Vigilanza e sicurezza 2014 Monitoraggio Piano Anticorruzione Settore V Vigilanza e Sicurezza: rilevazione attuazione obiettivi di miglioramento sui processi che hanno evidenziato criticità in fase di prima approvazione del Piano. Entro il 31/12/2014.

Elenco Indicatori		Obiettivo	31/12	Sc. V.A.	% Real.
01	% di realizzazione	100	100	0,00	100%

Servizi Sociali comunali - Sportello sociale al 2014 Monitoraggio Piano Anticorruzione Settore III Servizi alla Persona e alla Comunità: rilevazione attuazione obiettivi di miglioramento sui processi che hanno evidenziato criticità in fase di prima approvazione del Piano. Entro il 31/12/2014.

Elenco Indicatori		Obiettivo	31/12	Sc. V.A.	% Real.
01	% di realizzazione	100	100	0,00	100%

Vigilanza e sicurezza 2015 Migliorare il livello di sicurezza della circolazione attraverso verifiche su veicoli circolanti nei territori dei comuni di Pordenone e Roveredo In Piano mediante l'utilizzo di nuove attrezzature e sistemi tecnici di controllo. Entro il 31/12/2015.

Elenco Indicatori		Obiettivo	31/12	Sc. V.A.	% Real.
01	% di realizzazione	100	100	0,00	100%

201121202

Azioni per migliorare la percezione della sicurezza della città soprattutto nelle aree periferiche anche con interventi mirati facendo riferimento ai Vigili di Quartiere.

Zille B.

Priorità: **ALTA**

Missione: 03 Ordine pubblico e sicurezza

A - MOTIVAZIONE DELLE SCELTE PROGRAMMATICHE DELL'AZIONE

La popolazione anziana, soprattutto nei tempi recenti, vive con molta preoccupazione il fenomeno delle truffe, dei raggiri, dei borseggi e dei furti nelle abitazioni. Il clima di insicurezza costringe le persone anziane a chiudersi in casa limitando in questo modo la loro libertà di movimento.

RISULTATI RAGGIUNTI

Anno	Descrizione
2012	Campagna di comunicazione pubblica in materia di sicurezza. Incontri nelle sedi circoscrizionali con la partecipazione della cittadinanza.
2013	
2014	

C - INDICATORI STRATEGICI DELL'AZIONE

	Cons. 2012	Cons. 2013	Cons. 2014	Cons. 2015	Cons. 2016	Prev. 2016
16001 - N. ore annuali servizio nei quartieri	6011	5111	5767	5128	0	5000

OBIETTIVI DI SVILUPPO REALIZZATI

Direzione Generale - Gestione associata 2013 Progetto città Sicura - un progetto che promuove la "sicurezza partecipata" con il quale alla cittadinanza è offerto uno strumento per collaborare responsabilmente e consapevolmente al mantenimento delle condizioni che garantiscono la sicurezza urbana. Entro il 31/12/2013

Elenco Indicatori		Obiettivo	31/12	Sc. V.A.	% Real.
01	% di realizzazione	100	100	0,00	100%

Mobilità urbana e Viabilità 2014 Studio di fattibilità per la messa in sicurezza delle zone scolastiche e residenziali della Circoscrizione di Torre e realizzazione interventi. Entro il 31.12.2014

Elenco Indicatori		Obiettivo	31/12	Sc. V.A.	% Real.
01	% di realizzazione	100	100	0,00	100%

Mobilità urbana e Viabilità 2014 Interventi di messa in sicurezza mobilità afferente ai plessi scolastici (percorsi pedonali, ciclabili ecc.) Via Bassini, scuola IPSIA e scuola Lozer. Entro il 31/12/2014.

Elenco Indicatori		Obiettivo	31/12	Sc. V.A.	% Real.
01	% di realizzazione	100	100	0,00	100%

Mobilità urbana e Viabilità 2014 Messa in sicurezza intersezione via Piave - via Baracca: sistemazione incrocio in entro il 31/12/2014.

Elenco Indicatori		Obiettivo	31/12	Sc. V.A.	% Real.
01	% di realizzazione	100	100	0,00	100%

201121203 **Prosecuzione dell'attività di contrasto al degrado estetico della città con il controllo dei parchi, del corretto conferimento di rifiuti, del corretto utilizzo degli spazi per le pubbliche affissioni.**

Zille B.



Priorità: **ALTA**

Missione: 03 Ordine pubblico e sicurezza

A - MOTIVAZIONE DELLE SCELTE PROGRAMMATICHE DELL'AZIONE

Nelle linee di indirizzo di programma dell'Amministrazione rientrano anche i compiti di garantire la sicurezza ed il decoro della città prevenendo comportamenti che incidono sulla qualità della vita assicurando a tutti i cittadini una serena e civile convivenza e rimuovendo nel contempo le cause che impediscono la fruizione degli spazi pubblici nel rispetto della libertà di movimento di ogni singola persona

RISULTATI RAGGIUNTI

Anno	Descrizione
2012	Formazione del personale AVE specializzato in materia di contrasto al degrado ambientale mediante controlli sul corretto conferimento dei rifiuti.
2013	Attività di contrasto all'abbandono di rifiuti nei territori comunali di Pordenone e Roveredo in Piano mediante controlli finalizzati al corretto conferimento.
2014	Accertamenti su discariche abusive o depositi incontrollati di rifiuti in prossimità di zone destinate alla raccolta.

C - INDICATORI STRATEGICI DELL'AZIONE

	Cons. 2012	Cons. 2013	Cons. 2014	Cons. 2015	Cons. 2016	Prev. 2016
16001 - N. ore dedicate al pattugliamento dei parchi	1483	631	912	730	0	1000
16001 - N. ore dedicate al controllo conferimento dei rifiuti	618	763	1214	822	0	500
16001 - N. ore dedicate al controllo delle affissioni	261	215	308	167	0	200

OBIETTIVI DI SVILUPPO REALIZZATI

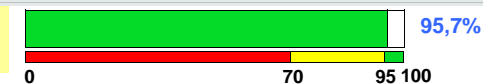
Vigilanza e sicurezza 2015 Contrasto all'insudiciamento del suolo pubblico a tutela e decoro della città. Entro il 31/12/2015

Elenco Indicatori		Obiettivo	31/12	Sc. V.A.	% Real.
01	% di realizzazione	100	100	0,00	100%

C - INDICATORI STRATEGICI

	Cons. 2012	Cons. 2013	Cons. 2014	Cons. 2015	Cons. 2016	Prev. 2016
Centro di Costo: 160 CORPO INTERCOM. POLIZIA MUNICIPALE - NOTIFICAZIONI						
Centro Elementare: 16001 CORPO INTERCOMUNALE POLIZIA MUNICIPALE						
- Costo medio per residente servizio Polizia municipale	68,05	61,59	61,67	0	0	
- N. violazioni accertate	19017	17944	16989	16498	0	
- N. incidenti stradali rilevati	298	290	264	259	0	
- N. telecamere controllo territorio attive	50	50	50	52	0	
- N. alunni coinvolti corsi di educazione stradale	1911	1316	3552	1554	0	

213 - L'ambiente in cui viviamo



201121301 **Previsione interventi per la connessione delle aree naturali presenti in città, in particolare del parco del Seminario con la zona archeologica di Torre.**
Conficoni N.



Priorità: **ALTA**

Missione: 09 Sviluppo sostenibile e tutela del territorio e dell'ambiente

A - MOTIVAZIONE DELLE SCELTE PROGRAMMATICHE DELL'AZIONE

Valorizzare aree verdi di pregio favorendone la fruizione attraverso la realizzazione di percorsi che le mettano in connessione e consentano di apprezzare il patrimonio storico, ambientale e culturale della città.

RISULTATI RAGGIUNTI

Anno	Descrizione
2012	Sono stati progettati ed effettuati gli interventi previsti che rientrano in un disegno generale di Greenaway e di corridoi ecologici.
Anno	Descrizione
2013	Il finanziamento PISUS in fase di progettazione prevede la realizzazione di numerose piste ciclabili di collegamento della città da realizzare entro fine mandato.
Anno	Descrizione
2014	Si confermano i progetti Pibus per la realizzazione delle piste ciclabili i cui fondi saranno resi disponibili dalla regione dal 2015. La pista ciclabile del parco del seminario sarà realizzata entro l'estate 2016.
Anno	Descrizione
2015	Proseguono le attività per la realizzazione dei progetti Pibus, sono al momento stati approvati dei progetti esecutivi.

C - INDICATORI STRATEGICI DELL'AZIONE

	Cons. 2012	Cons. 2013	Cons. 2014	Cons. 2015	Cons. 2016	Prev. 2016
00590 - km di percorsi di collegamento realizzati tra le aree naturali	1,7	0	0	0	0	0

OBIETTIVI DI SVILUPPO REALIZZATI

Difesa del Suolo, Verdi e parchi, Protezione civile 2012 Comparto di via San Giuliano: recupero, ripristino ambientale e connettività ciclopedonale con Borgomeduna attraverso i luoghi umidi. Entro il 10/04/2012 142.000,00

Elenco Indicatori	Obiettivo	31/12	Sc. V.A.	% Real.
01 % di rilevazione	100	100	0,00	100%

Difesa del Suolo, Verdi e parchi, Protezione civile 2013 Predisposizione di studio di fattibilità e atti finalizzati alla richiesta di finanziamento per la realizzazione della mobilità lenta e ciclabile dell'area vasta pordenonese - RECIR. Entro il 21/11/2014

Elenco Indicatori	Obiettivo	31/12	Sc. V.A.	% Real.
01 % di realizzazione	35	35	0,00	100%

Difesa del Suolo, Verdi e parchi, Protezione civile 2014 Parco laghetti di Rorai Grande: Progetto di massima dell'area per la sua salvaguardia paesaggistica e per la valorizzazione del sito. Individuazione interventi a lotti. Entro il 05/09/2014.

Elenco Indicatori		Obiettivo	31/12	Sc. V.A.	% Real.
01	% di realizzazione	100	100	0,00	100%


Difesa del Suolo, Verdi e parchi, Protezione civile 2015 Rivalutazione naturalistica e paesaggistica del connettivo urbano mediante interventi straordinari in aree verdi degradate - Recupero paesaggistico- ambientale dell'area di Parco San Carlo compresa tra il salto d'acqua e viale Libertà. Entro il 07/03/2015.

Elenco Indicatori		Obiettivo	31/12	Sc. V.A.	% Real.
01	% di realizzazione	95	95	0,00	100%

Difesa del Suolo, Verdi e parchi, Protezione civile 2015 PISUS A11 - percorso ciclopedonale parco del seminario, Terme Romane, via Bellasio. Entro il 18/09/2016.
CUP B56H11000290001

Elenco Indicatori		Obiettivo	31/12	Sc. V.A.	% Real.
01	% di realizzazione	57	3	-54,00	5%

Difesa del Suolo, Verdi e parchi, Protezione civile 2016 PISUS A11 - percorso ciclopedonale parco del seminario, Terme Romane, via Bellasio. Entro il 18/09/2016.
CUP B56H11000290001

Grado rispetto prev. 100 

201121302 Investimenti sullo sviluppo dell'asse naturale del Noncello da Torre a Valloncello, come apripista della
 Conficoni N. ciclabile Pordenone-Caorle.



Priorità: **MEDIA**

Missione: 09 Sviluppo sostenibile e tutela del territorio e dell'ambiente

A - MOTIVAZIONE DELLE SCELTE PROGRAMMATICHE DELL'AZIONE

Realizzare un percorso ciclopedonale connesso alla rete ciclabile regionale, che scorra accanto al fiume Noncello, consente non solo di promuovere il cicloturismo ma anche di favorire un collegamento sicuro e lontano dal traffico tra i diversi quartieri della città ed il centro.

RISULTATI RAGGIUNTI

Anno	Descrizione
2012	Una parte della Noncello mare rientra nei progetti sviluppati con il PISUS. I percorsi già progettati sono pari a 3,25 Km
2013	Predisposto studio di fattibilità della ciclabile per il tratto Pinzano Tremeacque presentato in regione per l'inserimento del RECIR
2014	Inserito tracciato pista nel RECIR
2015	Conclusa la progettazione del tratto di ciclabile zona fieristica

C - INDICATORI STRATEGICI DELL'AZIONE

	Cons. 2012	Cons. 2013	Cons. 2014	Cons. 2015	Cons. 2016	Prev. 2016
00590 - km di pista ciclabile Pordenone-mare realizzati	0	0	0	0,1	0	0

OBIETTIVI DI SVILUPPO REALIZZATI

Difesa del Suolo, Verdi e parchi, Protezione civile 2012 Predisposizione di elaborato generale di fattibilità della zona limitrofa al fiume Noncello, compresa tra il pontile Marcolin e l'area del lago della Burida e realizzazione progetto esecutivo del I° Stralcio dell'area del parco Reghena. Entro il 20/12/2012. 50.000,00

Elenco Indicatori		Obiettivo	31/12	Sc. V.A.	% Real.
01	% di realizzazione	100	100	0,00	100%

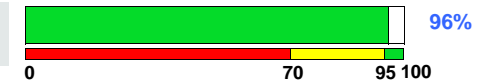
Difesa del Suolo, Verdi e parchi, Protezione civile 2014 Progetto della mobilità lenta pedonale e ciclabile dell'area vasta del Pordenonese per creare sinergie e per ottimizzare la rete dei servizi pubblici esistenti, per lo sviluppo del turismo in rapporto alle peculiarità territoriali. Individuazione del tracciato ed inserimento nella programmazione Regionale. Predisposizione di studio di fattibilità e atti finalizzati alla richiesta di finanziamento per la realizzazione della mobilità lenta e ciclabile dell'area vasta pordenonese - RECIR. Entro il 30/11/2014. Rivisto entro il 01/09/2015.

Elenco Indicatori		Obiettivo	31/12	Sc. V.A.	% Real.
01	% di realizzazione	80	80	0,00	100%

201121303

Prosecuzione dell'attività di contrasto al degrado estetico della città con il controllo dei parchi, del corretto conferimento di rifiuti, del corretto utilizzo degli spazi per le pubbliche affissioni.

Conficoni N.

Priorità: **ALTA**

Missione: 09 Sviluppo sostenibile e tutela del territorio e dell'ambiente

A - MOTIVAZIONE DELLE SCELTE PROGRAMMATICHE DELL'AZIONE

Preservare il decoro urbano contribuisce a garantire la qualità della vita e a promuovere l'immagine della città.

RISULTATI RAGGIUNTI

Anno	Descrizione
2012	Sono state effettuate tutte le attività programmate finalizzate a contrastare il degrado in città. Sono state impiegate forze lavoro "flessibili" (LPU), è stata attivata una convenzione con le "guardie ecologiche CONGEAV" e sono stati assunti a tempo determinato gli ispettori ambientali.
2013	Si è proseguito nell'attività di monitoraggio e di contrasto per evitare il degrado in città, non solo tramite gli ispettori ambientali ma anche mediante l'utilizzo delle "guardie ecologiche" con GEA. Si è proseguito nell'attività di automatizzazione dei sistemi di apertura e chiusura dei parchi cittadini.
2014	Si è intensificata l'attività di monitoraggio e di contrasto per evitare il degrado in città, non solo tramite gli ispettori ambientali ma anche rafforzando la squadra delle "guardie ecologiche" con GEA.

201121304 Azioni per migliorare la fruibilità delle aree verdi naturalistiche e quelle attrezzate mediante la realizzabilità di alcune azioni (orari, servizi, sicurezza, promozione, individuazione delle specie, vigilanza, ecc)

Conficoni N.



Priorità: **MEDIA**

Missione: 09 Sviluppo sostenibile e tutela del territorio e dell'ambiente

A - MOTIVAZIONE DELLE SCELTE PROGRAMMATICHE DELL'AZIONE

Rendere i parchi più sicuri ed accoglienti concorre in modo determinante a favorirne la fruizione proseguendo gli interventi manutentivi straordinari, la sistemazione recinzioni, l'affidamento dei servizi di guardiania e apertura/chiusura parchi

RISULTATI RAGGIUNTI

Anno	Descrizione
2012	Sono state effettuate tutte le attività programmate finalizzate a migliorare la fruibilità delle aree verdi. Si state attivate forme di sorveglianza e custodia mediante l'utilizzo di forze lavoro "flessibili" (borse lavoro, LPU, voucher e pene alternative detentive). Si è proseguito negli interventi di automatizzazione dei cancelli dei parchi ed è stata attivata una convenzione con le "guardie ecologiche CONGEAV".
2013	Sono stati installati cancelli automatici su alcuni parchi. Riaperto il bar del parco di San Valentino.
2014	Realizzati interventi di illuminazione led della "Ghiacciaia" del parco di San Valentino, dei camminamenti del parco Cimolai.
2015	Realizzati interventi di sistemazione delle recinzioni ove necessario, proseguite le attività di sorveglianza e custodia mediante l'utilizzo di forze lavoro "flessibili" (borse lavoro, LPU, voucher e pene alternative detentive). Si è proseguito negli interventi di automatizzazione dei cancelli dei parchi

C - INDICATORI STRATEGICI DELL'AZIONE

00590 - N. aree naturalistiche oggetto di intervento

Cons. 2012	Cons. 2013	Cons. 2014	Cons. 2015	Cons. 2016	Prev. 2016
4	2	6	6	0	10

OBIETTIVI DI SVILUPPO REALIZZATI

Difesa del Suolo, Verdi e parchi, Protezione civile 2012 Rivalutazione naturalistica e paesaggistica del connettivo urbano mediante interventi straordinari in aree verdi degradate - Recupero paesaggistico-ambientale dell'area di Parco San Carlo compresa tra il salto d'acqua e viale Libertà. Entro il 15/07/2013. 100.000,00

Elenco Indicatori	Obiettivo	31/12	Sc. V.A.	% Real.
01 % di realizzazione	57	57	0,00	100%

Difesa del Suolo, Verdi e parchi, Protezione civile 2012 Miglioramento fruibilità aree verdi mediante la revisione degli orari, i servizi forniti nelle stesse, vigilanza, installazione giochi ed attrezzature. Entro 30/09/2012 50.000,00

Elenco Indicatori	Obiettivo	31/12	Sc. V.A.	% Real.
01 % di realizzazione	100	100	0,00	100%

Difesa del Suolo, Verdi e parchi, Protezione civile 2012 Interventi di riqualificazione ambientale finalizzati al miglioramento della qualità della vita mediante azioni di mitigazione ambientale con l'inserimento di circa 60 impianti di piante autoctone, non allergiche, con funzione di assorbimento dei fattori inquinanti in ambiti strategici. Entro il 31/12/2012 30.000,00

Elenco Indicatori	Obiettivo	31/12	Sc. V.A.	% Real.
01 % di realizzazione	100	100	0,00	100%

201121305 **Condivisione di progetti ed interventi per la gestione dei corsi d'acqua, anche per prevenire e governare gli eventi naturali.**
Conficoni N.



Priorità: **ALTA**

Missione: *09 Sviluppo sostenibile e tutela del territorio e dell'ambiente*

A - MOTIVAZIONE DELLE SCELTE PROGRAMMATICHE DELL'AZIONE

Prevenire eventuali esondazioni ed allagamenti è di fondamentale importanza per garantire la pubblica incolumità, favorire una vita più serena alla popolazione ed evitare lo spreco di risorse soprattutto economiche da destinare al ristoro dei danni.

RISULTATI RAGGIUNTI

Anno	Descrizione
2012	Il Comune di Pordenone, in condivisione con la Protezione Civile, la Provincia, il Comune di Monfalcone e di Tavagnacco, il Consorzio Cellina Meduna, l'Istituto Oceanografico e di Geofisica, le Università di Padova, Udine e Trieste oltre alle 4 aree di ricerca e 6 partner privati ha partecipato alla stesura di un progetto di monitoraggio e prevenzione di grandi rischi (legato al fiume Meduna e Noncello) denominato M25 che è risultato assegnatario di un possibile finanziamento europeo.
2014	Sono stati previsti e reperiti i finanziamenti per diversi interventi (vedi obiettivi) per prevenire e governare gli eventi naturali che saranno realizzati tra il 2015 e il 2016.
2015	Sono in corso importanti interventi di potenziamento degli impianti idrovori sugli argini del fiume Noncello a Vallenoncello mentre tutta l'asta del fiume Meduna è interessata da interventi manutentivi vegetazionali così come tutto il reticolo idrografico minore della zona sud di Pordenone; al fine di prevenire gli allagamenti sono in fase di affidamento dei lavori a nord della SS13 Pontebbana, in aggiunta a quelli realizzati dalla Protezione civile regionale.

C - INDICATORI STRATEGICI DELL'AZIONE

	Cons. 2012	Cons. 2013	Cons. 2014	Cons. 2015	Cons. 2016	Prev. 2016
00590 - N. accordi attivati con altri enti	19	5	1	1	0	0

OBIETTIVI DI SVILUPPO REALIZZATI

Difesa del Suolo, Verdi e parchi, Protezione civile 2013 Idrogeologia: Caratterizzazione degli acquiferi presenti nel territorio comunale: indagine territoriale mediante campagna di misura, simulazione scenari e prospettive e soluzioni tecniche finalizzate al superamento del problema di innalzamento della falda. Entro il 31/07/2013.

Elenco Indicatori	Obiettivo	31/12	Sc. V.A.	% Real.
01 % di realizzazione	100	100	0,00	100%
Difesa del Suolo, Verdi e parchi, Protezione civile 2014 Realizzazione di un piano di intervento per l'individuazione dei bacini per l'eliminazione delle acque parassite (risorgive e rogge). Entro il 10/12/2014.				120.000,00
Elenco Indicatori	Obiettivo	31/12	Sc. V.A.	% Real.
01 % di realizzazione	100	100	0,00	100%

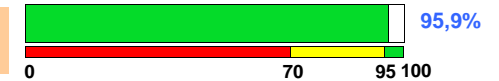
Difesa del Suolo, Verdi e parchi, Protezione civile	2014	Risanamento ambiti di fognatura non collegati al depuratore - circoscrizione centro (agglomerati 43: fognatura Via Gorizia, agglomerato 44: fognatura vicolo delle Mura). Entro il 23/05/2014.				190.000,00
Elenco Indicatori		Obiettivo	31/12	Sc. V.A.	% Real.	
01	% di realizzazione	99	99	0,00	100%	
Difesa del Suolo, Verdi e parchi, Protezione civile	2014	Interventi di manutenzione del fiume Noncello in alveo e in sponda. (mod. denominaz. Ob). Entro il 22/06/2014.				190.000,00
Elenco Indicatori		Obiettivo	31/12	Sc. V.A.	% Real.	
01	% di realizzazione	99	99	0,00	100%	
Difesa del Suolo, Verdi e parchi, Protezione civile	2014	Manutenzione idraulica del Fiume Noncello dal Ponte di Adamo ed Eva fino al cavalcavia della A28. Entro il 22/06/2014.				40.000,00
Elenco Indicatori		Obiettivo	31/12	Sc. V.A.	% Real.	
01	% di realizzazione	99	99	0,00	100%	
Difesa del Suolo, Verdi e parchi, Protezione civile	2015	Potenziamento impianti idrovori per lo scarico nel Fiume Noncello delle acque meteoriche a difesa del centro abitato di Vallenoncello - OPERE CIVILI. Entro il 11/04/2016.				886.549,00
Elenco Indicatori		Obiettivo	31/12	Sc. V.A.	% Real.	
01	% di realizzazione	80	80	0,00	100%	
Difesa del Suolo, Verdi e parchi, Protezione civile	2015	Risanamento 29 ambiti di fognatura non collegati al depuratore : 3° lotto - Entro il 16/01/2017.				270.000,00
Elenco Indicatori		Obiettivo	31/12	Sc. V.A.	% Real.	
01	% di realizzazione	19	0	-19,00	0%	
Difesa del Suolo, Verdi e parchi, Protezione civile	2015	Opere connesse alla sicurezza per l'abitato di Vallenoncello - Realizzazione in area limitrofa al campo sportivo di piazzola di emergenza e strade di accesso alle idrovore presso gli argini. Entro il 02/01/2016.				334.079,00
Elenco Indicatori		Obiettivo	31/12	Sc. V.A.	% Real.	
01	% di realizzazione	88	88	0,00	100%	
Difesa del Suolo, Verdi e parchi, Protezione civile	2015	Lavori di protezione delle aree abitate poste nelle aree esondabili soggette a rischio idraulico elevato in destra orografica del fiume Meduna nella località di Villanova. Entro il 13/03/2016.				2.000.000,00
Elenco Indicatori		Obiettivo	31/12	Sc. V.A.	% Real.	
01	% di realizzazione	80	80	0,00	100%	
Difesa del Suolo, Verdi e parchi, Protezione civile	2015	Interventi di sistemazione idraulica e di rivalutazione ambientale nel territorio comunale. Entro il 10/05/2017.				300.000,00
Elenco Indicatori		Obiettivo	31/12	Sc. V.A.	% Real.	
01	% di realizzazione	18	92	74,00	511%	
Opere strategiche, Politiche energetiche,	2015	Attraversamento lungo la S.S. 251 di Corva per favorire il deflusso nella gola del fiume Meduna. Entro il 10/01/2017.				4.510.000,00
Elenco Indicatori		Obiettivo	31/12	Sc. V.A.	% Real.	
01	% di realizzazione	63				

Opere strategiche, Politiche energetiche, 2015 Completamente interventi di protezione civile per la messa in sicurezza di un tratto della S.R. 251 dal km 22+300 al km 23+400. Entro il 10/01/2017. 1.600.000,00

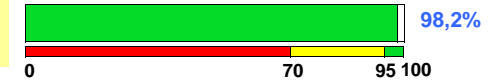
Elenco Indicatori		Obiettivo	31/12	Sc. V.A.	% Real.
01	% di realizzazione	63			

C - INDICATORI STRATEGICI	Cons. 2012	Cons. 2013	Cons. 2014	Cons. 2015	Cons. 2016	Prev. 2016
Centro di Costo: 540 PROTEZIONE CIVILE						
- N. volontari gestiti	77	80	80	79	0	
- N. interventi di prevenzione, esercitazioni ed attività varie	264	257	305	219	0	
Centro di Costo: 590 AREE VERDI E PARCHI						
- m ² di verde pubblico sul territorio	7145897,00	7152546,11	7170316,00	11072025,00	0	
- % di m ² di aree in gestione a società partecipata	41,18	41	41	90	0	
- m ² di verde fruibile per residente	137,1	134	139	141	0	
- Costo medio per metro quadro di verde gestito	1,94	1,5	1,5	0	0	

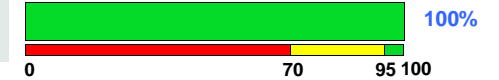
3 - UN FUTURO SOSTENIBILE



301 - Energie rinnovabili



201130101 Adesione al "Patto tra i Sindaci" al fine di ridurre le emissioni di CO2, aumentare il livello di efficienza energetica e aumentare la quota di utilizzo delle fonti di energia rinnovabile.
Conficoni N.



Priorità: **ALTA**

Missione: 17 Energia e diversificazione delle fonti energetiche

A - MOTIVAZIONE DELLE SCELTE PROGRAMMATICHE DELL'AZIONE

Mantenimento della adesione al Patto dei Sindaci.

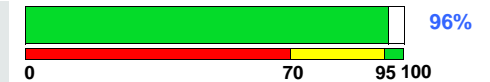
RISULTATI RAGGIUNTI

Anno	Descrizione
2012	Avviato il percorso propedeutico alla stipula del patto tra i sindaci, essendo altresì intervenuti sugli edifici ai fini del miglioramento dell'efficienza energetica mediante l'utilizzo di fonti di energia alternative.
2013	Si è proseguito con l'attività del Piano energetico per consentire l'adesione al "patto dei sindaci" entro il 2015. Sono state avviate attività di analisi e monitoraggio previste dal protocollo del "patto dei sindaci".
2014	Prosegue con qualche ritardo il lavoro sul Piano energetico.
2015	L'adesione al Patto dei Sindaci è stata sottoscritta il 26/11/2015 come da CC 42 del 24/11/2015

201130102

Costruzione dell'inventario di base delle emissioni e analisi dei consumi finalizzata alla pianificazione energetica del patrimonio e dei servizi comunali in quanto strumenti per la redazione del Piano energetico comunale e del Piano d'azione per l'energia sostenibile.

Conficoni N.

Priorità: **ALTA**

Missione: 17 Energia e diversificazione delle fonti energetiche

A - MOTIVAZIONE DELLE SCELTE PROGRAMMATICHE DELL'AZIONE

Gestione della Pianificazione energetica in relazione all'Inventario di Base acquisito

RISULTATI RAGGIUNTI

Anno	Descrizione
2012	E' stato effettuata la prima rilevazione dei dati finalizzata all'analisi dei consumi propedeutica alla pianificazione energetica dei beni e degli impianti di proprietà comunale.
2013	Proseguita l'attività di predisposizione del Piano energetico
2014	Prosegue il lavoro di predisposizione del Piano energetico comunale.
2015	Eseguito Inventario di Base delle emissioni
2016	Paes è stato adottato dalla Giunta comunale il 4/03/2016 e sarà presentato per l'approvazione definitiva in Consiglio entro il termine del mandato.

OBIETTIVI DI SVILUPPO REALIZZATI

Opere strategiche, Politiche energetiche, 2012 ANALISI DEI CONSUMI E PIANIFICAZIONE ENERGETICA del patrimonio e dei servizi comunali (Rif. Azione strategica 201130102). Progettazione - installazione e gestione di un sistema di contabilizzazione analitica dei consumi energetici delle rete elettrica, impianti termici ed idraulici. Analisi dei consumi e pianificazione energetica del patrimonio e dei servizi comunali. Entro il 31/12/2013

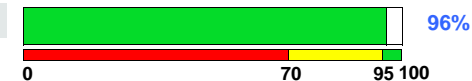
Elenco Indicatori		Obiettivo	31/12	Sc. V.A.	% Real.
01	% di realizzazione	30	33	3,00	110%

Opere strategiche, Politiche energetiche, 2013 Controllo sull'esercizio e la manutenzione degli impianti termici - L. 10/91 e s.m.i. Entro il 30/09/2013.

Elenco Indicatori		Obiettivo	31/12	Sc. V.A.	% Real.
01	% di realizzazione	100	100	0,00	100%

201130103 Predisposizione del Piano d'azione per l'energia sostenibile

Conficoni N.

Priorità: **ALTA**

Missione: 17 Energia e diversificazione delle fonti energetiche

A - MOTIVAZIONE DELLE SCELTE PROGRAMMATICHE DELL'AZIONE

Approvazione del Piano d'Azione delle Energia Sostenibile (PAES)

RISULTATI RAGGIUNTI

Anno	Descrizione
2012	Predisposto il capitolato tecnico per la redazione della gara per il piano d'azione.
Anno	Descrizione
2013	In fase di stesura.
Anno	Descrizione
2014	In fase di stesura.
Anno	Descrizione
2015	Il Piano sarà adottato entro la fine dell'esercizio 2015.

OBIETTIVI DI SVILUPPO REALIZZATI

Opere strategiche, Politiche energetiche, 2015 Redazione ed adozione di uno strumento di gestione con i contenuti del Piano energetico comunale (PEC, L. 10/91), del Piano di attuazione per l'energia sostenibile (PAES) e del Documento energetico comunale (DEC, Piano energetico regionale) Iscrizione al Patto dei Sindaci entro il 31/12/2015. Avvio gestione energetica entro il 30/04/2016.

Elenco Indicatori		Obiettivo	31/12	Sc. V.A.	% Real.
01	% di realizzazione	100			

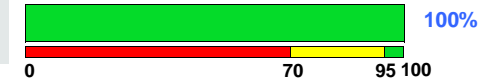
201130104

Attivazione di tutte le possibili forme di risparmio energetico e di ricorso alle fonti rinnovabili negli edifici e negli impianti pubblici, promuovendo la cultura relativa.

Conficoni N.-
Moro F.

Priorità: MEDIA

Missione: 17 Energia e diversificazione delle fonti energetiche

**A - MOTIVAZIONE DELLE SCELTE PROGRAMMATICHE DELL'AZIONE**

L'attività riguarda anche la realizzazione di un nuovo impianto fotovoltaico presso Villa Galvani.

RISULTATI RAGGIUNTI

Anno	Descrizione
2012	Sono stati effettuati interventi finalizzati al risparmio energetico e fonti di energia rinnovabili su 4 edifici pubblici. Questi si aggiungono ai 21 edifici in cui si è intervenuti negli anni precedenti.
2013	I limiti imposti dagli spazi finanziari del patto di stabilità non hanno consentito di avviare significativi interventi sulle fonti rinnovabili. Si è comunque proceduto con interventi migliorativi presso tutti i principali edifici tramite l'appalto calore e la riduzione dei relativi consumi. Sono stati realizzati direttamente nelle scuole interventi di installazione di valvole termostatiche. Si è inoltre proseguito nel miglioramento degli impianti di illuminazione pubblica tramite l'installazione di lampade a basso consumo.
2014	Pur nei limiti imposti dal patto di stabilità si è provveduto alla sostituzione delle lampade con altre a led, a basso consumo, in viale Grigoletti, via Nuova di Corva e viale Marconi tramite la ditta che ha in appalto la gestione dell'illuminazione pubblica.
2015	Nel corso del 2015 sono stati messi in cantiere e attuati numerosi interventi di ristrutturazione di un considerevole numero di centrali termiche che evidenziavano delle carenze. Gli investimenti ammontano a oltre 682 mila €.

C - INDICATORI STRATEGICI DELL'AZIONE

	Cons. 2012	Cons. 2013	Cons. 2014	Cons. 2015	Cons. 2016	Prev. 2016
00596 - % edifici comunali interessati da forme di risparmio energetico e/o ricorso a fonti rinnovabili	31	62	70	70	0	100

OBIETTIVI DI SVILUPPO REALIZZATI

Opere strategiche, 2014 Realizzazione impianto geotermico impianto sportivo ex Cerit. Entro il 30/07/2014. 392.000,00
 Politiche energetiche,

Elenco Indicatori	Obiettivo	31/12	Sc. V.A.	% Real.
01 % di realizzazione	90	90	0,00	100%

Opere strategiche, 2014 PISUS A8 - Rifacimento ingresso Museo Palazzo Ricchieri. Entro il 15/06/2016. 105.000,00
 Politiche energetiche,

Elenco Indicatori	Obiettivo	31/12	Sc. V.A.	% Real.
01 % di realizzazione	0	0	0,00	0%

Opere strategiche, Politiche energetiche, 2014 Sostituizione serramenti esterni per riqualificazione energetica dell'asilo nido di via Auronzo. Entro il 30/08/2014. 60.000,00

Elenco Indicatori		Obiettivo	31/12	Sc. V.A.	% Real.
01	% di realizzazione	99	99	0,00	100%

Opere strategiche, Politiche energetiche, 2015 Palestra di Rorai - sostituzione serramenti e manutenzione impianto elettrico. Entro il 31/03/2016 100.000,00

Elenco Indicatori		Obiettivo	31/12	Sc. V.A.	% Real.
01	% di realizzazione	69	61	-8,00	88%

Opere strategiche, Politiche energetiche, 2015 Biblioteca Multimediale - Costruzione cabina ENEL di trasformazione di energia elettrica. Entro il 13/11/2016. 140.000,00

Elenco Indicatori		Obiettivo	31/12	Sc. V.A.	% Real.
01	% di realizzazione	18			

Opere strategiche, Politiche energetiche, 2015 Interventi di straordinaria manutenzione di impianti termici ed elettrici (aggregato). Entro il 31/03/2016 682.342,00

Elenco Indicatori		Obiettivo	31/12	Sc. V.A.	% Real.
01	% di realizzazione	50			

201130105 Incentivazione con un'apposita regolamentazione l'efficienza energetica degli edifici e degli impianti di riscaldamento delle abitazioni (sostituzione delle vecchie caldaie, isolamento degli edifici). 100%

0 70 95 100

Toffolo M.-
Conficoni N.

Priorità: **MEDIA**

Missione: 17 Energia e diversificazione delle fonti energetiche

A - MOTIVAZIONE DELLE SCELTE PROGRAMMATICHE DELL'AZIONE

In attuazione dell'azione si è proceduto all'adeguamento del regolamento alle possibili forme di incentivazione per l'efficienza energetica di alcune tipologie di edifici. Non sono, quindi, previste azioni specifiche poiché l'azione è già stata completata

RISULTATI RAGGIUNTI

Anno	Descrizione
2012	Si è proceduto all'adeguamento del regolamento alle possibili forme di incentivazione per l'efficienza energetica di alcune tipologie di edifici.

C - INDICATORI STRATEGICI	Cons. 2012	Cons. 2013	Cons. 2014	Cons. 2015	Cons. 2016	Prev. 2016
Centro di Costo: 596 POLITICHE ENERGETICHE						
- N. edifici comunali dotati di impianti solari termici	0	0	0	16	0	0
- N. edifici comunali dotati di impianti fotovoltaici	0	0	0	14	0	0

302 - Mobilità sostenibile



201130201 Predisposizione di un Piano integrato di mobilità sostenibile che deve andare oltre i classici "piani del traffico", mettendo nel piatto anche una riflessione sul ring e sulle alternative possibili.

Zille B.



Priorità: **ALTA**

Missione: 10 Trasporti e diritto alla mobilità

A - MOTIVAZIONE DELLE SCELTE PROGRAMMATICHE DELL'AZIONE

A seguito dell'approvazione del Piano Urbano della Mobilità Sostenibile saranno attuati una serie di interventi al fine di migliorare tale aspetto in città. Per tale ragione sarà necessario programmare la realizzazione di alcune tra le zone 30 previste dal piano PUMS, in particolare quelle inserite nella richiesta di contributo regionale.

RISULTATI RAGGIUNTI

Anno	Descrizione
2012	Sono state predisposte le linee guida per il piano della mobilità considerando che il piano stesso dovrà integrarsi con altri strumenti di programmazione urbanistico, ambientale e di welfare l'adozione è prevista entro 2014.
Anno	Descrizione
2013	Il piano della mobilità è nella fase finale.
Anno	Descrizione
2014	Il piano è stato completato e sarà adottato nei primi mesi del 2015.

OBIETTIVI DI SVILUPPO REALIZZATI

Mobilità urbana e Viabilità 2015 PISUS A10 - Riqualificazione urbana, opere infrastrutturali ed arredi urbani: collegamento ciclabile dalla stazione all'università via Mantegna, pensilina fotovoltaica con colonnine per la ricarica elettrica. Entro il 20/03/2017. CUP B54E11000310001.

Elenco Indicatori		Obiettivo	31/12	Sc. V.A.	% Real.
01	% di realizzazione	54	87	33,00	161%
Mobilità urbana e Viabilità 2015 Piano urbano della mobilita' sostenibile. Approvazione entro il 06/07/2015.					130.000,00
Elenco Indicatori		Obiettivo	31/12	Sc. V.A.	% Real.
01	% di realizzazione	100	100	0,00	100%

201130202

Supporto alla realizzazione del progetto del nuovo grande anello periferico quale la bretella di collegamento tra Cordenons, Ponte Meduna e l'A28.

Moro F. - Toffolo M.

Priorità: ALTA

Missione: 10 Trasporti e diritto alla mobilità

**A - MOTIVAZIONE DELLE SCELTE PROGRAMMATICHE DELL'AZIONE**

Non sono previste azioni specifiche poiché l'azione è già stata completata

RISULTATI RAGGIUNTI

Anno	Descrizione
2012	Con l'approvazione del progetto definitivo dell'opera e l'inserimento della relativa variante urbanistica sul PRG si sono concluse le attività di supporto al progetto per quanto di competenza dell'ente. Si è proceduto inoltre a valutare l'efficienza del progetto approvato


201130203

Collaborazione con l'azienda per i trasporti e i comuni limitrofi, alla riorganizzazione del trasporto pubblico locale e alla promozione dell'intermodalità: un trasporto coordinato con i parcheggi scambiatori, con le forme meno invasive di penetrazione nella città e con la pianificazione dei tempi della città.

Zille B.

Priorità: MEDIA

Missione: 10 Trasporti e diritto alla mobilità

**A - MOTIVAZIONE DELLE SCELTE PROGRAMMATICHE DELL'AZIONE**

Aumento dello split modale (percentuale di spostamenti con un certo tipo di mezzo di trasporto) verso il trasporto pubblico fidelizzando l'attuale utenza ma incentivando l'utilizzo da parte di nuovi fruitori.

RISULTATI RAGGIUNTI

Anno	Descrizione
2012	Predisposta l'analisi del funzionamento e dei percorsi delle linee con la rilevazione dei punti di criticità.
2013	Il progetto dell'intermodalità è stato pressoché completato e si concluderà nel 2014.
2014	Il progetto dell'intermodalità è stato concluso, salvo piccoli aggiustamenti che saranno adottati nel 2015

C - INDICATORI STRATEGICI DELL'AZIONE

00505 - N. passeggeri del servizio trasporto urbano

Cons. 2012	Cons. 2013	Cons. 2014	Cons. 2015	Cons. 2016	Prev. 2016
2299000	2321000	2275000	0	0	0

OBIETTIVI DI SVILUPPO REALIZZATI

Mobilità urbana e Viabilità 2013 Revisione servizio trasporti pubblico. Entro il 15.11.2013

Elenco Indicatori		Obiettivo	31/12	Sc. V.A.	% Real.
01	% di realizzazione	100	100	0,00	100%

Opere strategiche, Politiche energetiche, 2014 Intermodalità stazione ferroviaria: biglietteria. Entro il 31/05/2014. Rivisto entro il 31/10/2014. 1.875.094,00

Elenco Indicatori		Obiettivo	31/12	Sc. V.A.	% Real.
01	% di realizzazione	97	97	0,00	100%

Mobilità urbana e Viabilità 2015 Miglioramento del servizio di trasporto urbano: realizzazione/ammodernamento di n° 6 pensiline d'attesa alle fermate del TPL (contributo provinciale), individuazione di nuove fermate in collaborazione con ATAP e la Provincia. Entro 11/04/2015. Rivisto entro il 26/06/2015. 71.000,00

Elenco Indicatori		Obiettivo	31/12	Sc. V.A.	% Real.
01	% di realizzazione	100	100	0,00	100%

201130204 Attivazione di forme innovative di "gestione della domanda" di mobilità, attraverso semplici risorse informatiche, pannelli per l'informazione in tempo reale e messaggi di comunicazione mobile, per ottimizzare le risorse pubbliche e private in circolazione.

Zille B.

Priorità: **MEDIA**

Missione: 10 Trasporti e diritto alla mobilità

A - MOTIVAZIONE DELLE SCELTE PROGRAMMATICHE DELL'AZIONE

Mantenimento degli attuali standard di informazione, non sono quindi previste azioni specifiche poiché l'azione è già stata completata



RISULTATI RAGGIUNTI

Anno	Descrizione
2012	Sono stati effettuati gli interventi previsti che consentono di avere un quadro maggiormente dettagliato.

C - INDICATORI STRATEGICI DELL'AZIONE

	Cons. 2012	Cons. 2013	Cons. 2014	Cons. 2015	Cons. 2016	Prev. 2016
00505 - N. rilevatori di traffico e pannelli disponibili in città	15	15	15	15	0	15

OBIETTIVI DI SVILUPPO REALIZZATI

Mobilità urbana e Viabilità 2012 Sistema informativo di monitoraggio del traffico. Entro il 31/12/2012

201130205

Al fine di migliorare la qualità dell'aria, decongestionare il traffico cittadino sarà implementata la possibilità di utilizzo di car e bike sharing pubblici e privati, l'utilizzo dei veicoli elettrici e quelli a bassa emissione.

Zille B.

Priorità: **BASSA**

Missione: 09 Sviluppo sostenibile e tutela del territorio e dell'ambiente

A - MOTIVAZIONE DELLE SCELTE PROGRAMMATICHE DELL'AZIONE

Miglioramento della gestione degli attuali sistemi di bike-sharing ed eventuale implementazione delle stazioni a tessera al fine di decongestionare e rendere più fluido il traffico cittadino.

RISULTATI RAGGIUNTI

Anno	Descrizione
2012	E' stato effettuata l'indagine "Modal split" per capire come i cittadini e i pendolari si muovono in città. E' stata quindi avviata l'iniziativa di car pooling al fine di migliorare la qualità dell'aria, ridurre i consumi energetici e attivare comportamenti virtuosi. Si è aderito a un bando del ministero per sostituire i veicoli inquinanti utilizzati dal personale con biciclette a pedalata assistita.
2014	Il progetto bike sharing prima fase è stato completato e sarà implementato nel 2015.
2015	Completamento e implementazione del progetto bike sharing.

C - INDICATORI STRATEGICI DELL'AZIONE

	Cons. 2012	Cons. 2013	Cons. 2014	Cons. 2015	Cons. 2016	Prev. 2016
00505 - N. utenti registrati- bike sharing	416	509	684	792	0	500

OBIETTIVI DI SVILUPPO REALIZZATI

Mobilità urbana e Viabilità 2012 Realizzazione nuovo progetto Biciplan. Entro il 30/04/2013

Elenco Indicatori		Obiettivo	31/12	Sc. V.A.	% Real.
01	% di realizzazione	70	70	0,00	100%

Mobilità urbana e Viabilità 2013 Realizzazione nuova planimetria piste ciclabili. Ricognizione dello stato di fatto e individuazione delle criticità. Entro il 31/12/2013

Elenco Indicatori		Obiettivo	31/12	Sc. V.A.	% Real.
01	% di realizzazione	100	100	0,00	100%

Mobilità urbana e Viabilità 2013 Piano degli interventi di manutenzione della segnaletica. Entro il 31/12/2013

Elenco Indicatori		Obiettivo	31/12	Sc. V.A.	% Real.
01	% di realizzazione	100	100	0,00	100%

Mobilità urbana e Viabilità 2013 Messa in sicurezza intersezione via Vallona - viale Della Libertà: realizzazione rotatoria. Entro il 30/09/2013

Elenco Indicatori		Obiettivo	31/12	Sc. V.A.	% Real.
01	% di realizzazione	100	100	0,00	100%

Mobilità urbana e Viabilità 2013 Revisione del servizio della sosta a pagamento. Entro il 29/05/2013

Elenco Indicatori		Obiettivo	31/12	Sc. V.A.	% Real.
01	% di realizzazione	100	100	0,00	100%

Opere strategiche, Politiche energetiche, 2013 Gestione della sosta a pagamento, segnaletica e del verde pubblico: definizione modalità di erogazione del servizio. Entro il 31/03/2014.

Elenco Indicatori		Obiettivo	31/12	Sc. V.A.	% Real.
01	% di realizzazione	100	90	-10,00	90%

Mobilità urbana e Viabilità 2014 Realizzazione manifestazione "Settimana Europea della Mobilità Sostenibile" 16-22 settembre 2014

Elenco Indicatori		Obiettivo	31/12	Sc. V.A.	% Real.
01	% di realizzazione	100	100	0,00	100%

Mobilità urbana e Viabilità 2014 Realizzazione ampliamento (presso Stazione ferroviaria e Università) progetto bike sharing tramite utilizzo di tessera elettronica. Entro il 31/12/2014 67.263,90

Elenco Indicatori		Obiettivo	31/12	Sc. V.A.	% Real.
01	% di realizzazione	100	100	0,00	100%

Mobilità urbana e Viabilità 2014 Progetto car-pooling. Entro il 31/05/2014.

Elenco Indicatori		Obiettivo	31/12	Sc. V.A.	% Real.
01	% di realizzazione	100	100	0,00	100%

Mobilità urbana e Viabilità 2015 Sperimentazione prototipo bicicletta a pedalata assistita e-bike 0 per dipendenti e Amministratori comunali. Entro il 31/12/2015. 54.385,00

Elenco Indicatori		Obiettivo	31/12	Sc. V.A.	% Real.
01	% da modificare	100	100	0,00	100%

Mobilità urbana e Viabilità 2015 Iniziative finalizzate alla promozione della ciclabilità (punzonatura anti-taccheggio, segnaletica Biciplan, eventuali seminari ecc.). Entro il 30/09/2015. 5.000,00

Elenco Indicatori		Obiettivo	31/12	Sc. V.A.	% Real.
01	% di realizzazione	100	100	0,00	100%

201130206 Implementeremo l'estensione delle piste ciclabili.

Zille B.

Priorità: **MEDIA**

Missione: 10 Trasporti e diritto alla mobilità

A - MOTIVAZIONE DELLE SCELTE PROGRAMMATICHE DELL'AZIONE

Attuazione Biciplan: si tratta di un altro pilastro operativo del PUMS che consentirà di ridurre l'utilizzo dell'auto privata all'interno della città.

RISULTATI RAGGIUNTI

Anno	Descrizione
2012	Si è proceduto all'analisi della situazione esistente e ad effettuare quanto programmato.
Anno	Descrizione
2013	Proseguita l'attività di progettazione delle piste ciclabili previste nel progetto PISUS
Anno	Descrizione
2015	Proseguirà, nel 2016, l'attività sulle piste ciclabili previste nel progetto PISUS con la fase di realizzazione degli interventi.

OBIETTIVI DI SVILUPPO REALIZZATI

Mobilità urbana e Viabilità 2015 Interventi finalizzati alla realizzazione del ciclo-ring (come previsto nel PUMS) (Via Oberdan, Via De Paoli, Via Dante). Entro il 31/03/2016 115.000,00

Elenco Indicatori		Obiettivo	31/12	Sc. V.A.	% Real.
01	% di realizzazione	90	90	0,00	100%

Mobilità urbana e Viabilità 2015 Biciplan: Studio della prosecuzione della ciclabile lungo via Udine in modalità provvisoria con verifica della fattibilità di una rotatoria all'incrocio con Via Levade. Entro il 11/05/2015 30.000,00

Elenco Indicatori		Obiettivo	31/12	Sc. V.A.	% Real.
01	% di realizzazione	100	100	0,00	100%

Opere strategiche, Politiche energetiche, 2015 PISUS A13 - Percorso ciclopedonale dei parchi San Valentino, San Carlo, Parco del Seminario - II° tratto via Martiri Concordiesi. Entro il 12/09/2017 416.000,00

Elenco Indicatori		Obiettivo	31/12	Sc. V.A.	% Real.
01	% di realizzazione	5	3	-2,00	60%

Difesa del Suolo, Verdi e parchi, Protezione civile 2015 PISUS A12 - Tratto ciclopedonale Fiera. Entro il 25/10/2015. CUP B53E11000130001 120.000,00

Elenco Indicatori		Obiettivo	31/12	Sc. V.A.	% Real.
01	% di realizzazione	99	22	-77,00	22%

Opere strategiche, Politiche energetiche, 2016 PISUS A13 - Percorso ciclopedonale dei parchi San Valentino, San Carlo, Parco del Seminario - II° tratto via Martiri Concordiesi. Entro il 12/09/2017 416.000,00

Grado rispetto prev. 86

Difesa del Suolo, Verdi e parchi, Protezione civile 2016 PISUS A12 - Tratto ciclopedonale Fiera. Entro il 25/10/2015. CUP B53E11000130001

120.000,00

Grado rispetto prev. 100

**201130207 Finanziamento della riqualificazione delle vie più congestionate.**

Zille B. - Moro F.

Priorità: **MEDIA**

Missione: 10 Trasporti e diritto alla mobilità

A - MOTIVAZIONE DELLE SCELTE PROGRAMMATICHE DELL'AZIONE

Migliorare la fluidificazione del traffico sulla Pontebbana, miglioramento della sicurezza sul ring e riqualificazione di alcune vie.

RISULTATI RAGGIUNTI

Anno	Descrizione
2012	Vi è stata un'intensa attività di progettazione in parte anche già finanziate che sono state bloccate nel 2013 dal patto di stabilità. Sono stati effettuati numerosi studi di fattibilità da parte dell'unità operativa mobilità urbana. Interventi effettuati per 1,36 km dal settore lavori pubblici e 0,7 km dal Settore Mobilità (via del Bosco, via della Fierera, via Maggiore, via del Pedron, via Montello, viale Marconi, via asilo di Rorai.
2013	Sono proseguiti gli interventi di miglioramento della viabilità con numerosi interventi sui tratti cittadini sotto specificati. I limiti imposti dal patto di stabilità non hanno consentito di portare avanti gli interventi in programma.
2015	Sono proseguiti gli interventi di miglioramento della viabilità con numerosi interventi sui tratti cittadini anche con l'asfaltatura delle vie deteriorate.

C - INDICATORI STRATEGICI DELL'AZIONE

	Cons. 2012	Cons. 2013	Cons. 2014	Cons. 2015	Cons. 2016	Prev. 2016
51101 - km di strade riqualificate	2,06	0	0	0	0	6

OBIETTIVI DI SVILUPPO REALIZZATI

Mobilità urbana e Viabilità 2012 Piano di Manutenzione programmata della segnaletica stradale 2012 e Proposta Programmatica Triennale per migliorare la sicurezza in città. Entro il 07/05/2012 200.000,00

Elenco Indicatori		Obiettivo	31/12	Sc. V.A.	% Real.
01	% di realizzazione	100	100	0,00	100%
Opere strategiche, Politiche energetiche,		2012 Sistemazione pavimentazione vicoli Campanile e Fontana. Entro il 14/11/2012			100.000,00
Elenco Indicatori		Obiettivo	31/12	Sc. V.A.	% Real.
01	% di realizzazione	93	99	6,00	106%

Opere strategiche, Politiche energetiche,	2012	Riqualificazione via Auronzo. Entro il 09/08/2012.				245.198,70
Elenco Indicatori		Obiettivo	31/12	Sc. V.A.	% Real.	
01	% di realizzazione	96	98	2,00	102%	
Opere strategiche, Politiche energetiche,	2013	Riqualificazione di Via Consorziale. Entro il 30/04/2013.				1.300.000,00
Elenco Indicatori		Obiettivo	31/12	Sc. V.A.	% Real.	
01	% di realizzazione	100	99	-1,00	99%	
Opere strategiche, Politiche energetiche,	2014	Manutenzione viabilità asfaltature. Progetto definitivo-esecutivo entro il 10/03/2015.				100.000,00
Elenco Indicatori		Obiettivo	31/12	Sc. V.A.	% Real.	
01	% di realizzazione	34	34	0,00	100%	
Opere strategiche, Politiche energetiche,	2014	Percorso pedonale viale Martelli. Entro il 05/05/2014.				360.000,00
Elenco Indicatori		Obiettivo	31/12	Sc. V.A.	% Real.	
01	% di realizzazione	99	99	0,00	100%	
Mobilità urbana e Viabilità	2015	Interventi di moderazione del traffico e messa in sicurezza della viabilità lungo via Tessitura. Entro il 18/04/2015				30.000,00
Elenco Indicatori		Obiettivo	31/12	Sc. V.A.	% Real.	
01	% di realizzazione	100	100	0,00	100%	
Opere strategiche, Politiche energetiche,	2015	Sistemazione intersezione viaria SS. 13 con Via Montereale e Via San Daniele con Via Maestra (rotatoria). Entro il 15/05/2016				564.528,00
Elenco Indicatori		Obiettivo	31/12	Sc. V.A.	% Real.	
01	% di realizzazione	62	60	-2,00	97%	
Opere strategiche, Politiche energetiche,	2015	Sistemazione Via G. Ferraris - Torre Nord: realizzazione di un anello circolatorio tra le vie Stradelle e G.Ferraris. Entro il 31/03/2016.				800.000,00
Elenco Indicatori		Obiettivo	31/12	Sc. V.A.	% Real.	
01	% di realizzazione	70	64	-6,00	91%	
Opere strategiche, Politiche energetiche,	2015	Opere di messa in sicurezza finalizzate alla riduzione dell'incidentalità: viale Grigoletti, via Colonna, via De Paoli, via dell'Autiere. Entro il 14/04/2016.				386.448,00
Elenco Indicatori		Obiettivo	31/12	Sc. V.A.	% Real.	
01	% di realizzazione	57	60	3,00	105%	
Opere strategiche, Politiche energetiche,	2015	Opere di messa in sicurezza di Viale Grigoletti finalizzate alla riduzione dell'incidentalità. Entro il 20/11/2015.				200.000,00
Elenco Indicatori		Obiettivo	31/12	Sc. V.A.	% Real.	
01	% di realizzazione	94	98	4,00	104%	

Opere strategiche, Politiche energetiche, 2015 PISUS A4 - Rifacimento segmento di Corso Vittorio Emanuele. Entro il 27/08/2016. CUP B53G11000150001. 585.900,00

Elenco Indicatori		Obiettivo	31/12	Sc. V.A.	% Real.
01	% di realizzazione	5	2	-3,00	40%

Opere strategiche, Politiche energetiche, 2016 PISUS A4 - Rifacimento segmento di Corso Vittorio Emanuele. Entro il 27/08/2016. CUP B53G11000150001. 585.900,00

Grado rispetto prev. 89



201130208 Azioni per l'alleggerimento del traffico in centro, l'estensione delle zone a traffico limitato.

Zille B.



Priorità: **MEDIA**

Missione: 10 Trasporti e diritto alla mobilità

A - MOTIVAZIONE DELLE SCELTE PROGRAMMATICHE DELL'AZIONE

In coerenza con quanto previsto dal PUMS si predilige una scelta meno limitativa della ZTL.

RISULTATI RAGGIUNTI

Anno	Descrizione
2012	Sono stati effettuati alcuni interventi mirati all'alleggerimento del traffico.
2014	Nel PUMS si è deciso di optare per le zone trenta in tutta la città in alternativa alle zone a traffico limitato.
2015	E' in fase di realizzazione la rotatoria in Piazza Duca d'Aosta.

C - INDICATORI STRATEGICI DELL'AZIONE

	Cons. 2012	Cons. 2013	Cons. 2014	Cons. 2015	Cons. 2016	Prev. 2016
00505 - Estensione ZTL e pedonalizzazioni (attualmente vigenti)-m ²	278266	279713	279713	279713	0	0

OBIETTIVI DI SVILUPPO REALIZZATI

Mobilità urbana e Viabilità 2012 Realizzazione interventi di moderazione del traffico: realizzazione rotonda di via del Bosco. Entro 30 settembre 2012. 35.000,00

Elenco Indicatori		Obiettivo	31/12	Sc. V.A.	% Real.
01	% di realizzazione	100	100	0,00	100%

Mobilità urbana e Viabilità 2012 Analisi del sistema della sosta e proposte di ottimizzazione e definizione rapporti per apertura dei nuovi parcheggi di Via Vallona e ampliamento dell'Oberdan. Entro il 31/12/2012.

Elenco Indicatori		Obiettivo	31/12	Sc. V.A.	% Real.
01	% di realizzazione	100	100	0,00	100%

Mobilità urbana e Viabilità 2012 Definizione carta dei servizi relativa al servizio pubblico di gestione della sosta a pagamento. Entro 31/12/12.

Elenco Indicatori		Obiettivo	31/12	Sc. V.A.	% Real.
01	% di realizzazione	100	70	-30,00	70%

Opere strategiche, Politiche energetiche, 2012 Percorso pedonale viale Martelli. Entro il 20/10/2013.

360.000,00

Elenco Indicatori		Obiettivo	31/12	Sc. V.A.	% Real.
01	% di realizzazione	21	36	15,00	171%

Mobilità urbana e Viabilità 2015 Piano delle zone 30: predisposizione studi di fattibilità, ricerca/acquisizione fondi sul bando regionale del Piano nazionale della sicurezza stradale e realizzazione degli interventi (via Gemelli, via delle Caserme e Villanova, area centrale). Entro il 19/08/2016.

245.000,00

Elenco Indicatori		Obiettivo	31/12	Sc. V.A.	% Real.
01	% di realizzazione	80	80	0,00	100%

Mobilità urbana e Viabilità 2015 Interventi di moderazione del traffico e messa in sicurezza della viabilità lungo via Nuova di Corva (da via Bassini all'innesto con A28) con realizzazione di una rotonda all'innesto con via Grandi. Entro il 30/03/2015

75.000,00

Elenco Indicatori		Obiettivo	31/12	Sc. V.A.	% Real.
01	% di realizzazione	100	100	0,00	100%

201130209

Completamento del sistema dei parcheggi periferici con adeguate forme di segnaletica e di comunicazione anche con il supporto, per la sua gestione e monitoraggio, di apposite tecniche di mobility management sull'esempio di quanto avviene nelle città più avanzate.

Zille B.



Priorità: **BASSA**

Missione: 10 Trasporti e diritto alla mobilità

A - MOTIVAZIONE DELLE SCELTE PROGRAMMATICHE DELL'AZIONE

L'esigenza di intercettare il traffico di attraversamento nei tre punti nodali di accesso alla città suggerisce di implementare il sistema dei parcheggi di scambio.

RISULTATI RAGGIUNTI

Anno	Descrizione
2012	E' stata data attuazione al completamento della programmazione della realizzazione dei parcheggi in struttura avendo acquisito l'ampliamento del parcheggio Oberdan e avendo realizzato il parcheggio Vallona.

Anno	Descrizione
2014	Il progetto previsto dal PUMS prevede un sistema di lettura di dove sono ubicati i parcheggi e dove sono disponibili.

OBIETTIVI DI SVILUPPO REALIZZATI

Opere strategiche, Politiche energetiche, 2013 Realizzazione del parcheggio di via Vallona. Entro il 31/03/2013.

3.882.000,00

Elenco Indicatori		Obiettivo	31/12	Sc. V.A.	% Real.
01	% di realizzazione	98	98	0,00	100%

Opere strategiche, Politiche energetiche, 2015 Parcheggio adiacente al multipiano di via Oberdan. Entro 31/07/2016. 200.000,00

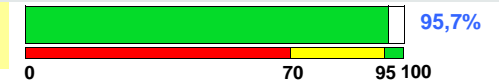
Elenco Indicatori		Obiettivo	31/12	Sc. V.A.	% Real.
01	% di realizzazione	59	36	-23,00	61%

Opere strategiche, Politiche energetiche, 2015 Parcheggio lato ovest della Fiera di Pordenone. Entro il 25/10/2015. 5.097.259,00

Elenco Indicatori		Obiettivo	31/12	Sc. V.A.	% Real.
01	% di realizzazione	95	98	3,00	103%

C - INDICATORI STRATEGICI	Cons. 2012	Cons. 2013	Cons. 2014	Cons. 2015	Cons. 2016	Prev. 2016
Centro di Costo: 505 MOBILITA' URBANA						
- Estensione complessiva della rete stradale (Km)	231,23	231,23	231,23	231,23	0	
- Km piste ciclabili esistenti	42,33	42,78	42,78	42,94	0	
- Densità di piste ciclabili Pordenone (km per 10 km ² di superficie comunale)	11,07	11,19	11,19	11,23	0	
- N. biciclette del servizio - bike sharing	36	36	55	55	0	
- Costo medio per residente Servizio Mobilità Urbana	23,06	24,96	20,53	0	0	
- N. stalli a pagamento gestiti totali (GSM)	3166,00	3559,00	3536,00	0,00	0	
- N. stalli in struttura a pagamento (GSM)	1669	1961	1961	0	0	
- N. stalli su strada a pagamento (GSM)	1497	1598	1575	0	0	
Centro di Costo: 511 LAVORI PUBBLICI						
Centro Elementare: 51101 VIABILITÀ						
- N. incidenti stradali con conseguenze sulle persone - Istat	264	198	0	0	0	
Centro Elementare: 51104 ILLUMINAZIONE PUBBLICA ED IMPIANTI						
- N. km. di strada illuminata	211	211	211	211	0	
- % Km. di strade illuminate totale strade esistenti	92,95	92,54	92,54	92,54	0	
- Densità punti luce per Km di strada gestita	42,51	46,88	46,93	46,93	0	
- N. punti luce gestiti	9650	10688	10700	10700	0	
- Costo medio per punto luce gestito (compresi consumi)	159,73	146,31	145,27	0	0	

303 - Comunità sostenibili e rifiuti

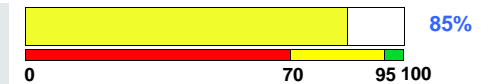


201130301

Conficoni N.

Priorità: ALTA

Impegno affinché in ogni attività del comune si faccia riferimento ai principi contenuti in AGENDA 21 con gli obiettivi di: migliorare la qualità della vita dei cittadini, tutelare il contesto fisico, storico e ambientale del territorio, assicurare un quadro accettabile alle generazioni future, ridurre i gas serra, usare energie rinnovabili, promuovere la riduzione del consumo di energia. (redazione RSA - rapporto sullo stato dell'Ambiente).



Missione: 09 Sviluppo sostenibile e tutela del territorio e dell'ambiente

RISULTATI RAGGIUNTI

Anno	Descrizione
2012	E' in fase di aggiornamento il rapporto sullo stato dell'ambiente, si è proceduto ad emettere i provvedimenti per il miglioramento/risanamento di aree ed edifici.
Anno	Descrizione
2013	Sono state pubblicate quasi tutte le schede del rapporto sullo stato dell'ambiente aggiornato al 2011 per materia, sono in fase di elaborazione anche i dati 2012 e 2013
Anno	Descrizione
2014	Sono stati aggiornati gli indicatori relativi allo stato dell'ambiente.

OBIETTIVI DI SVILUPPO REALIZZATI

Opere strategiche, Politiche energetiche, 2012 AGENDA 21 LOCALE - UN FUTURO SOSTENIBILE (aggiornamento strumenti di analisi e report, comunicazione e facilitazione nel forum di agenda 21 locale). Entro il 31/12/2012.

Elenco Indicatori		Obiettivo	31/12	Sc. V.A.	% Real.
01	% di realizzazione	100	84	-16,00	84%

201130302

Conficoni N.

Predisposizione del Piano comunale di qualità dell'aria finalizzato al miglioramento e predisporremo lo strumento di regolazione dei campi elettromagnetici e il Piano di zonizzazione acustica strumenti a tutela della salute pubblica.

Priorità: **ALTA**

Missione: 09 Sviluppo sostenibile e tutela del territorio e dell'ambiente

RISULTATI RAGGIUNTI

Anno	Descrizione
2012	Si è attivato il tavolo tecnico politico per la predisposizione del Piano della qualità dell'aria relativo ai dieci enti del pordenonese, sono state effettuate le indagini dei campi elettromagnetici dei punti considerati critici. Per il Piano di zonizzazione acustica sono state stabilite le metodologie e i criteri per l'effettuazione dell'analisi.
2013	L'attività è proseguita con gli incontri di concertazione con i comuni limitrofi. E' stata chiesta alla Regione una modifica legislativa (recepita nel 2014) per poter proseguire nella stesura del piano.
2014	Sono stati effettuati degli incontri di concertazione con 10 comuni limitrofi relativamente alla combustione e al riscaldamento domestico, mentre sono in fase di definizione gli accordi per le questioni legate al traffico e alla mobilità. Il Piano sarà operativo dal 2015.
2016	Il Piano è stato approvato in Giunta in data 28/01/2016.

OBIETTIVI DI SVILUPPO REALIZZATI

Opere strategiche, Politiche energetiche, 2014 Progetto valutazione qualità aria D.Lgs.155/2010 a livello locale con centralina mobile in collaborazione con ARPA FVG. Prima fase entro 31/12/2014.

Elenco Indicatori		Obiettivo	31/12	Sc. V.A.	% Real.
01	% di realizzazione	90	48	-42,00	53%

Opere strategiche, Politiche energetiche, 2015 Predisposizione piano classificazione acustica comunale. Entro il 29/02/2016.

Elenco Indicatori		Obiettivo	31/12	Sc. V.A.	% Real.
01	% di realizzazione	90	90	0,00	100%

Opere strategiche, Politiche energetiche, 2015 Predisposizione nuovo piano aria comunale di concerto con i comuni limitrofi. Entro il 31/12/2016.

Elenco Indicatori		Obiettivo	31/12	Sc. V.A.	% Real.
01	% di realizzazione	90	90	0,00	100%

Opere strategiche, Politiche energetiche, 2015 Progetto valutazione qualità aria D.Lgs.155/2010 a livello locale con centralina mobile in collaborazione con ARPA FVG. Entro 31/12/2015 almeno tre postazioni monitorate.

Elenco Indicatori		Obiettivo	31/12	Sc. V.A.	% Real.
01	% di realizzazione	100	100	0,00	100%

Opere strategiche, Politiche energetiche, 2015 Regolamento localizzazione impianti di telefonia mobile e piano di monitoraggio in continuo in collaborazione con ARPA FVG. Entro il 31/01/2016.

Elenco Indicatori		Obiettivo	31/12	Sc. V.A.	% Real.
01	% di realizzazione	99	98	-1,00	99%

201130303 Promozione delle forme di mantenimento dell'attuale standard o di possibile riduzione delle quantità di rifiuti prodotti dalle famiglie favorendo il compostaggio domestico, la riduzione degli imballaggi, gli acquisti e la distribuzione a limitato chilometraggio, i mercatini di scambio e riuso, la distribuzione a spina di detersivi e altri prodotti.

Conficoni N.

Priorità: **ALTA**

Missione: 09 Sviluppo sostenibile e tutela del territorio e dell'ambiente

A - MOTIVAZIONE DELLE SCELTE PROGRAMMATICHE DELL'AZIONE

Necessità di operare per un continuo miglioramento della sostenibilità ambientale per la riduzione dei rifiuti.



RISULTATI RAGGIUNTI

Anno	Descrizione
204	Dato 2014 influenzato dall'adunata alpini
Anno	Descrizione
2012	Si è proceduto alla promozione del compostaggio domestico e alla sensibilizzazione sulla riduzione della quantità dei rifiuti con il riciclabolario. L'obiettivo prefissato è ambizioso; deve essere valutato in relazione alla possibile ridefinizione della "assimilabilità" dei rifiuti.
Anno	Descrizione
2013	Il risultato molto ambizioso dell'azione va rivisto alla luce del fatto che Pordenone è città capoluogo e la produzione di rifiuti è influenzata anche da una serie di variabili esterne. Target da ritirare.

C - INDICATORI STRATEGICI DELL'AZIONE

	Cons. 2012	Cons. 2013	Cons. 2014	Cons. 2015	Cons. 2016	Prev. 2016
00595 - Produzione procapite di rifiuti (Kg/abitanti anno)	488,59	494	519,14	498,54	0	470

201130304

Prosecuzione del lavoro di ottimizzazione della differenziazione dei rifiuti, della raccolta e del trattamento finalizzati al recupero.

Conficoni N.

Priorità: **ALTA**

Missione: 09 Sviluppo sostenibile e tutela del territorio e dell'ambiente

A - MOTIVAZIONE DELLE SCELTE PROGRAMMATICHE DELL'AZIONE

Necessità di operare per un continuo miglioramento della sostenibilità ambientale per la riduzione dei rifiuti. Non sono previste azioni specifiche poiché l'azione è già stata completata

RISULTATI RAGGIUNTI

Anno	Descrizione
2012	Si è proceduto alla ripresa dei comportamenti scorretti relativi alla r.d. con gli ausiliari di vigilanza ecologica e a selezionare nuove opportunità di recupero.

C - INDICATORI STRATEGICI DELL'AZIONE

	Cons. 2012	Cons. 2013	Cons. 2014	Cons. 2015	Cons. 2016	Prev. 2016
00595 - % raccolta differenziata (su totale rifiuti raccolti)	79,58	81,98	82,41	82,34	0	88,89

OBIETTIVI DI SVILUPPO REALIZZATI

Opere strategiche, 2014 Definizione Carta dei servizi relativa al servizio pubblico di gestione del ciclo integrato dei rifiuti. Entro il 31/12/2014.
Politiche energetiche,

Elenco Indicatori

	Obiettivo	31/12	Sc. V.A.	% Real.
01 % di realizzazione	100	100	0,00	100%

Opere strategiche, 2014 Revisione in un'ottica di efficienza e di riduzione dei costi del sistema di raccolta differenziata dei rifiuti. Entro il 31/12/2014.
Politiche energetiche,

Elenco Indicatori

	Obiettivo	31/12	Sc. V.A.	% Real.
01 % di realizzazione	100	100	0,00	100%

Opere strategiche, 2014 Ampliamento e ottimizzazione dell'Ecocentro comunale a servizio dei cittadini. 106.000,00
Politiche energetiche, Il progetto prosegue sino alla trasmissione alla Provincia, in seguito sospeso in attesa apertura spazi finanziari su patto di stabilità. Entro il 13/02/2015.

Elenco Indicatori

	Obiettivo	31/12	Sc. V.A.	% Real.
01 % di realizzazione	50	48	-2,00	96%

Opere strategiche, 2015 Revisione Contratto di servizio con GEA S.p.A. per il ciclo rifiuti e lo spazzamento stradale nell'ambito della razionalizzazione dei servizi pubblici locali.
Politiche energetiche, Entro il 31/12/2015.

Elenco Indicatori

	Obiettivo	31/12	Sc. V.A.	% Real.
01 % di realizzazione	100	100	0,00	100%

201130305

Interventi affinché la discarica diventi elemento di miglioramento ambientale e qualificante del territorio.

Conficoni N.



Priorità: ALTA

Missione: 09 Sviluppo sostenibile e tutela del territorio e dell'ambiente

A - MOTIVAZIONE DELLE SCELTE PROGRAMMATICHE DELL'AZIONE

Intervento di sistemazione dell'ex discarica di Vallenoncello al fine della complessiva riqualificazione ambientale.

RISULTATI RAGGIUNTI

Anno	Descrizione
2012	E' stato redatto il progetto per il completamento e la riqualificazione ambientale della discarica con la stipula del relativo mutuo per il finanziamento. Progetto attualmente sospeso per patto di stabilità.
2013	Proseguita l'attività di progettazione in vista della gara d'appalto che sarà realizzata nel 2014 a causa dei limiti imposti dal patto di stabilità.
2014	I lavori saranno realizzati entro maggio 2016.

OBIETTIVI DI SVILUPPO REALIZZATI

Difesa del Suolo, Verdi e parchi, Protezione civile 2014 Rimborso dei canoni di depurazione agli utenti interessati. Entro il 30/09/2014.

Elenco Indicatori		Obiettivo	31/12	Sc. V.A.	% Real.
01	% di realizzazione	100	98	-2,00	98%
Opere strategiche, Politiche energetiche, 2015 Predisposizione programma interventi chiusura e riqualificazione ambientale discarica. Entro il 08/05/2016.					1.836.000,00


Elenco Indicatori		Obiettivo	31/12	Sc. V.A.	% Real.
01	% di realizzazione	65	25	-40,00	38%

C - INDICATORI STRATEGICI**Centro di Costo: 595 TUTELA AMBIENTALE**

	Cons. 2012	Cons. 2013	Cons. 2014	Cons. 2015	Cons. 2016	Prev. 2016
- N. posizione Ente classifica capoluoghi del Sole 24 Ore di 'Ecosistema urbano'	3	4	5	10	0	
- N. gg di sup. dei limiti di legge concentraz.PM10 (polveri sottili)- stazione fissa V.le Marconi.	43	23	25	44	0	
- Concentrazione media annua biossido di azoto (ug/m³)	36	34	32,6	0	0	
- Concentrazione media annua benzene (ug/m³)	1,3	1,4	1,11	1,24	0	
- N. superamenti livelli di legge di campo elettromagnetico	0	0	0	0	0	
- Tonnellate di rifiuti totali raccolti	25276,95	25582,00	26871,00	25539,85	0	

- N. tonnellate rifiuti DIFFERENZIATI totali raccolti	20114,84	20972	22144	21029,18		0	
- % raccolta differenziata totale - media comuni capoluogo friulani	58,3	0	0	80,70		0	
- Grado di copertura dei costi servizio raccolta rifiuti	91,09	102,49	100	0		0	
- Costo medio per tonnellata di rifiuti raccolta/smaltita	309,69	293,56	288,92	0		0	

304 - L'acqua



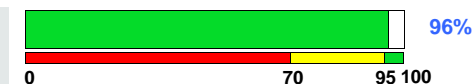
201130401

Conficoni N.

In un rapporto costante e fermo con l'Autorità di Ambito e con il gestore del servizio sosterremo la realizzazione del Piano generale delle fognature, già approvato dall'amministrazione comunale nel 2006, al fine di dare soluzione alle criticità del sistema di depurazione e fognatura della città e realizzeremo lo studio delle acque parassite per evitare l'intromissione di portate nella rete..

Priorità: **ALTA**

Missione: 09 Sviluppo sostenibile e tutela del territorio e dell'ambiente

**A - MOTIVAZIONE DELLE SCELTE PROGRAMMATICHE DELL'AZIONE**

Dotare la città di una rete fognaria connessa ai depuratori ed efficiente è un fatto di civiltà che contribuisce a tutelare l'ambiente.

RISULTATI RAGGIUNTI

Anno	Descrizione
2012	Si è data attuazione alla realizzazione delle nuove fognature in centro città finanziate dalla regione (Viale Trento, Viale Trieste, ecc.) E' stata avviata la procedura di gara delle acque parassite per evitare intromissioni nella rete.
2013	Avviato studio sulle acque parassite
2014	Realizzato tratto fognario via Gorizia vicolo delle mura.
2015	Si è concluso lo studio delle acque parassite. Si rimane in attesa dell'autorizzazione di CATO per l'utilizzo delle economie derivanti dalla conclusione delle opere di fognatura già realizzate, per il proseguimento di ulteriori lotti di fognatura conformemente al Piano generale delle fognature.

OBIETTIVI DI SVILUPPO REALIZZATI

Difesa del Suolo, Verdi e parchi, Protezione civile 2012 Rete fognaria di via Somalia-Eritrea. Entro il 03/06/2012.

1.176.385,00

Elenco Indicatori		Obiettivo	31/12	Sc. V.A.	% Real.
01	% di realizzazione	99	99	0,00	100%

Difesa del Suolo, Verdi e parchi, Protezione civile 2012 Risanamento 29 ambiti fognatura 2° LOTTO. Entro il 06/09/2012

500.000,00

Elenco Indicatori		Obiettivo	31/12	Sc. V.A.	% Real.
01	% di realizzazione	95	95	0,00	100%

Difesa del Suolo, Verdi e parchi, Protezione civile 2012 Lavori di realizzazione della fognature di via S.Marco,viale Trento, viale Trieste, via Cristofolo Colombo e via Amerigo Vespucci. Entro il 19/10/2012.

609.000,00


Elenco Indicatori		Obiettivo	31/12	Sc. V.A.	% Real.
01	% di realizzazione	95	95	0,00	100%

Difesa del Suolo, Verdi e parchi, Protezione civile 2012 Risanamento ambiti di fognatura non collegati al depuratore - circoscrizione centro (agglomerati 43: fognatura Via Gorizia, agglomerato 44: fognatura vicolo delle Mura). Entro il 27/05/2013. 190.000,00

Elenco Indicatori		Obiettivo	31/12	Sc. V.A.	% Real.
01	% di realizzazione	51	30	-21,00	59%

201130402 Azioni per la condivisione di progetti ed interventi su larga scala con i comuni e con gli enti sull'uso pubblico delle acque, sulla valorizzazione della risorsa idrica come indicatore della qualità ambientale.

Conficoni N.



Priorità: **MEDIA**

Missione: *09 Sviluppo sostenibile e tutela del territorio e dell'ambiente*

A - MOTIVAZIONE DELLE SCELTE PROGRAMMATICHE DELL'AZIONE

Considerato che si tratta di un patrimonio condiviso, la sinergia tra enti pubblici e associazioni consente di salvaguardare e valorizzare al meglio la risorsa idrica.

RISULTATI RAGGIUNTI

Anno	Descrizione
2012	Si è partecipato ad un tavolo con più enti affinché la risorsa idrica venga valorizzata.
Anno	Descrizione
2013	Si è concluso lo studio legato agli acquiferi presenti nel territorio
Anno	Descrizione
2014	Sono in fase di avvio i contatti con il Comune di Porcia per la valorizzazione del lago della Burida
Anno	Descrizione
2015	Avviati i contatti con il Comune di Porcia per la valorizzazione del lago della Burida

4 - UN PERCORSO PROGRAMMATICO A PIU' DIMENSIONI: PARTECIPAZIONE E GOVERNANCE URBANA



401 - Organizzazione ed assetto istituzionale



201140101 **Promozione di forme educative alla partecipazione rivolte specialmente ai giovani, anche al fine di favorire l'ingresso delle nuove generazioni nella gestione della cosa pubblica e favorire il rinnovamento della classe dirigente.**
Rubino F.



Priorità: **MEDIA**

Missione: *01 Servizi istituzionali, generali e di gestione*

A - MOTIVAZIONE DELLE SCELTE PROGRAMMATICHE DELL'AZIONE

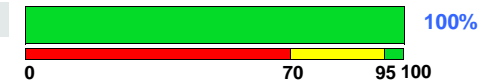
Coinvolgere i ragazzi a partecipare all'attività pubblica.

RISULTATI RAGGIUNTI

Anno	Descrizione
2012	Si è ulteriormente incentivata l'attività del Consiglio comunale dei ragazzi ampliando il numero di classi delle medie coinvolte e coinvolgendo per la prima volta anche alcune classi delle scuole superiori.
2013	Si è proseguita l'attività del Consiglio comunale dei ragazzi coinvolgendo nell'ambito del progetto "Cittadinanza consapevole" anche la Consulta giovanile per l'area dei giovani che hanno partecipato ai lavori di quattro sedute del consiglio Comunale dei ragazzi. Nel corso delle sedute i ragazzi sono stati anche coinvolti nel percorso di predisposizione del nuovo Piano regolatore generale.
2014	E' proseguita l'attività del Consiglio comunale dei ragazzi
2015	E' proseguita l'attività del Consiglio comunale dei ragazzi

201140102 Superamento delle circoscrizioni e loro soppressione.

Mazzer R.

Priorità: **MEDIA**

Missione: 01 Servizi istituzionali, generali e di gestione

RISULTATI RAGGIUNTI

Anno	Descrizione
2012	Si è predisposta una bozza di regolamento che introduce delle possibili sperimentazioni di nuove esperienze nell'ambito circoscrizionale.
2013	Azione da rivedere alla luce di un nuovo scenario modificato dal 2011.
2014	Lo strumento delle circoscrizioni va rifondato in quanto c'è bisogno di creare un legame diverso tra cittadini e istituzioni.
2015	E' stata presentata in Consiglio comunale la delibera per il superamento dello strumento delle circoscrizioni.
2016	Nel 2016 la soppressione è stata approvata dal consiglio comunale.

201140103

Pedrotti C.

Priorità: ALTA

Piano strategico: promozione di un'azione strategica con un orizzonte che vada oltre i confini della città e la durata di un mandato amministrativo. Sperimentaremo pratiche di governance urbana che prevedono: la costruzione di partnership tra diversi livelli di governo e tra diversi soggetti pubblici e privati; la costruzione di visioni e scenari che portino a progetti strategici condivisi da territori diversi e da un insieme eterogeneo di partners pubblici e privati; il coordinamento delle politiche territoriali, delle reti e dei servizi sovracomunali.



Missione: 01 Servizi istituzionali, generali e di gestione

A - MOTIVAZIONE DELLE SCELTE PROGRAMMATICHE DELL'AZIONE

Attivare le sinergie per la gestione dei servizi per la città dei 100 mila, con significativi economie di scala nel medio-lungo periodo a beneficio dei cittadini utenti.

RISULTATI RAGGIUNTI

Anno	Descrizione
2012	Attività economiche: convenzionamento comune di Fontanafredda e Roveredo in Piano. Controllo di Gestione: convenzionamento comune di Cordenons avviato nel 2012 e formalizzato nel 2013. Progetto Gender Driver: con il comune di Azzano X Progetto Città sicura: con i comuni di Fiume veneto e Zoppola
2013	E' proseguita l'attività di promozione delle gestioni associate al fine di ottenere economie di scala a beneficio degli enti.
2014	Con l'avvio dell' UTI nel 2016 troverà compimento il progetto della città dei centomila e oltre.
2015	I comuni di Zoppola e Fontanafredda hanno chiesto di far parte dell'UTI del Noncello

C - INDICATORI STRATEGICI DELL'AZIONE

	Cons. 2012	Cons. 2013	Cons. 2014	Cons. 2015	Cons. 2016	Prev. 2016
01002 - N. convenzioni attivate con altri enti	3	2	1	2	0	5

OBIETTIVI DI SVILUPPO REALIZZATI

Opere strategiche, 2012 Comando Provinciale dei carabinieri - Costruzione edificio da destinare a sede del Nuovo Comando Provinciale dei Carabinieri. Entro il 04/03/2015 17.000.000,00
Politiche energetiche,

Elenco Indicatori	Obiettivo	31/12	Sc. V.A.	% Real.
01 % di realizzazione	67	50	-17,00	75%

Opere strategiche, 2012 Ex comando divisione Ariete - Lavori di sistemazione copertura. Entro il 29/02/2012. 350.000,00
Politiche energetiche,

Elenco Indicatori	Obiettivo	31/12	Sc. V.A.	% Real.
01 % di realizzazione	100	97	-3,00	97%

Avvocatura 2014 Studio fattibilità giuridica istituzione dell'ufficio legale sovracomunale. Entro 31/12/2014

Elenco Indicatori	Obiettivo	31/12	Sc. V.A.	% Real.
01 % di realizzazione	100	100	0,00	100%

Direzione Generale - Gestione associata 2015 Attuazione U.T.I. - Supporto alla direzione generale nel coordinamento dell'analisi di progettazione della struttura dei servizi della nuova Unione territoriale intercomunale. Supporto alle analisi dei servizi interessati. Entro il 30/04/2016.

Elenco Indicatori		Obiettivo	31/12	Sc. V.A.	% Real.
01	% di realizzazione	85	85	0,00	100%

201140104 Incentivazione della lotta all'evasione fiscale tramite la realizzazione di una nuova banca dati contribuenti in grado di fornire un'informazione dettagliata anagrafica, patrimoniale e tributaria anche attraverso l'incrocio delle diverse banche dati attualmente a disposizione dell'amministrazione.

Mazzar R.

Priorità: **ALTA**

Missione: 01 Servizi istituzionali, generali e di gestione

A - MOTIVAZIONE DELLE SCELTE PROGRAMMATICHE DELL'AZIONE

La scelta è stata determinata dalla necessità di garantire ai contribuenti una sempre maggiore equità fiscale. Non sono previste azioni specifiche se non di completamento poiché l'azione è in gran parte completata.



RISULTATI RAGGIUNTI

Anno	Descrizione
2012	Avvio del progetto con la Questura, la Guardia di finanza e le altre forze di polizia dello stato volto a (completa Buranel)
Anno	Descrizione
2014	E' stata realizzata una banca dati integrata per il recupero dell'evasione e il controllo dei pagamenti. La base dati consentirà gradualmente l'invio ai contribuenti dei bollettini dei diversi tributi precompilati.
Anno	Descrizione
2015	La parziale realizzazione della banca dati integrata ha consentito sia l'invio della bollettazione precompilata di circa 10.000 posizioni TASI ai proprietari di abitazione principale nonché l'invio della bollettazione TARI con variazioni aggiornate al 30.06.2015 e nuovi inserimenti aggiornati al 31.07.2015. Considerato che la normativa sulle imposte sugli immobili dovrebbe subire delle modifiche legislative, il progetto dovrà essere a regime entro il 30.04.2016 al fine di consentire il supporto e/o l'invio dei modelli precompilati come da indicazioni normative. Per quanto riguarda la banca dati integrata si ritiene che la stessa potrà essere materialmente utilizzata per le attività accertative che potranno essere quindi svolte in tempi più rapidi.
Anno	Descrizione
2015	

OBIETTIVI DI SVILUPPO REALIZZATI

Tributi 2012 Verifica su segnalazione dell'Agenzia delle Entrate effettuata mediante accertamenti sintetici, delle posizioni segnalate in relazione ai tributi ICI, IMU, TARSU, Pubblicità e Tosap. Entro il 31/12/2012

Elenco Indicatori		Obiettivo	31/12	Sc. V.A.	% Real.
01	% di realizzazione	100	100	0,00	100%

Vigilanza e sicurezza 2012 Progetto "lotta all'evasione". Entro il 31/12/2012

Elenco Indicatori		Obiettivo	31/12	Sc. V.A.	% Real.
01	% di realizzazione	100	99	-1,00	99%

Tributi 2013 Strumenti di contrasto all'evasione: attivazione convenzione con l'Agenzia delle Entrate per individuare posizioni irregolari in conformità agli indirizzi ultimamente forniti dalla Corte dei Conti. Entro il 30/11/2013.

Elenco Indicatori		Obiettivo	31/12	Sc. V.A.	% Real.
01	% di realizzazione	100	100	0,00	100%

Tributi 2013 Realizzazione banca dati aggiornata e certificata delle posizioni IMU tramite la bonifica dei dati provenienti dalla gestione esterna. Entro il 31/12/2013.

Elenco Indicatori		Obiettivo	31/12	Sc. V.A.	% Real.
01	% di realizzazione	100	50	-50,00	50%

Tributi 2013 Fornire al cittadino un unico punto di riferimento per il cambio di residenza e la variazione TARES al fine di semplificare il processo (in collaborazione con il servizio Anagrafe). Entro il 31/12/2013.

Elenco Indicatori		Obiettivo	31/12	Sc. V.A.	% Real.
01	% di realizzazione	100			

Tributi 2013 Emissione avvisi di accertamenti 2007 TARSU per recupero evasione. Entro il 31/12/2013.

Elenco Indicatori		Obiettivo	31/12	Sc. V.A.	% Real.
01	% di realizzazione	100	60	-40,00	60%

Tributi 2014 Studio di fattibilità per la realizzazione della banca dati aggiornata e certificata delle posizioni IMU tramite la bonifica dei dati provenienti dalla gestione esterna. Entro il 31/12/2014.

Elenco Indicatori		Obiettivo	31/12	Sc. V.A.	% Real.
01	% di realizzazione	100	100	0,00	100%

Tributi 2015 Realizzazione nuova banca dati contribuenti che fornisca un'informazione dettagliata anagrafica, patrimoniale e tributaria attraverso l'incrocio delle diverse banche dati attualmente a disposizione dell'amministrazione (realizzato in collaborazione con il servizio sistemi informativi e SIT). Entro il 31/12/2015.

Elenco Indicatori		Obiettivo	31/12	Sc. V.A.	% Real.
01	% di realizzazione	100	100	0,00	100%

Tributi 2015 Accertamenti IMU anni 2010 - 2013. Entro il 31/12/2015

Elenco Indicatori		Obiettivo	31/12	Sc. V.A.	% Real.
01	% di realizzazione	100	100	0,00	100%

Tributi 2015 Accertamenti TARSU anni 2009-2012. Entro 31/01/2016.

Elenco Indicatori		Obiettivo	31/12	Sc. V.A.	% Real.
01	% di realizzazione	90	90	0,00	100%

Tributi 2015 Invio bollettazione TASI per posizioni certificate proprietari prima casa (fase sperimentale). Entro il 30/06/2015

Elenco Indicatori		Obiettivo	31/12	Sc. V.A.	% Real.
01	% di realizzazione	100	100	0,00	100%

Tributi 2015 Accertamenti TARES 2013. Entro il 31/12/2015

Elenco Indicatori		Obiettivo	31/12	Sc. V.A.	% Real.
01	% di realizzazione	90	90	0,00	100%

C - INDICATORI STRATEGICI	Cons. 2012	Cons. 2013	Cons. 2014	Cons. 2015	Cons. 2016	Prev. 2016
Centro di Costo: 010 ORGANI ISTITUZIONALI						
Centro Elementare: 01001 GIUNTA COMUNALE #						
- Costo medio per residente funzionamento Giunta Comunale	9,33	8,22	7,91	0	0	
Centro Elementare: 01002 CONSIGLIO COMUNALE #						
- Costo medio per residente funz. Consiglio comunale	4,55	4,31	3,91	0	0	
- Costo medio per residente Organi Istituzionali	24,98	20,78	18,07	0	0	
- Totale spesa corrente media per residente per funzionamento Comune (Totale spesa funz. Ente/Residenti)	1487,08	1568,52	1641,55	0	0	
Centro Elementare: 01003 TRASPARENZA, ANTICORRUZIONE, DECENTRAMENTO#						
- Costo medio per residente funzionamento circoscrizioni	1,86	1,67	1,61	0	0	
Centro di Costo: 030 GABINETTO DEL SINDACO						
Centro Elementare: 03001 SEGRETERIA DEL SINDACO						
- Costo medio per residente per rappresentanza e pubbliche relazioni	1,6	1,03	0,25	0	0	
- Costo medio per residente del servizio Segreteria Sindaco	9,23	6,25	4,64	0	0	

402 - Funzionamento dell'apparto comunale



201140201

Mazzer R.

Interventi sull'organizzazione e sulle modalità di funzionamento dell'apparato comunale, rimodulando ed integrando funzioni diverse, sviluppando tecniche di management ed organizzazione per progetti coordinate da staff intersettoriali o anche interistituzionali, sganciati dalle gerarchie precostituite.

Priorità: **ALTA**

Missione: 01 Servizi istituzionali, generali e di gestione

A - MOTIVAZIONE DELLE SCELTE PROGRAMMATICHE DELL'AZIONE

Riorganizzazione dell'unità operativa finalizzata al recupero produttività, per far fronte ai numerosi nuovi adempimenti amministrativi e contabili conseguenti alle normative intervenute

RISULTATI RAGGIUNTI

Anno	Descrizione
2012	Sono stati attivati i progetti trasversali Pibus, Spending review. E' stata approvata la nuova macrostruttura dell'ente.
Anno	Descrizione
2013	Sono proseguite le analisi interne sul clima aziendale.
Anno	Descrizione
2014	Approvata nuova Macrostruttura con attenzione alla logistica e alla riduzione dei costi delle strutture comunali.

OBIETTIVI DI SVILUPPO REALIZZATI

Gestione associata 2012 Modifica del vigente regolamento sui rapporti di lavoro a tempo parziale alla luce della nuove disposizioni normative. Entro il 31/12/2012.
Risorse umane

Elenco Indicatori		Obiettivo	31/12	Sc. V.A.	% Real.
01	% di realizzazione	100	100	0,00	100%

Gestione associata 2012 Definizione nuovo assetto organizzativo del Comune in conseguenza dell'insediamento della nuova Amministrazione. Entro il 30/06/2012.
Risorse umane

Elenco Indicatori		Obiettivo	31/12	Sc. V.A.	% Real.
01	% di realizzazione	100	100	0,00	100%

Gestione associata 2012 Realizzazione corsi di formazione previsti dal piano formativo 2010-2012. Ento il 31/12/2012
Risorse umane

Elenco Indicatori		Obiettivo	31/12	Sc. V.A.	% Real.
01	% di realizzazione	100	100	0,00	100%

Gestione associata 2012 Adempimenti sulle posizioni dirigenziali a seguito approvazione nuova macrostruttura. Entro il 31/05/2012
Risorse umane

Elenco Indicatori		Obiettivo	31/12	Sc. V.A.	% Real.
01	% di realizzazione	100	100	0,00	100%

Gestione associata 2012 Chiusura con accordo conciliativo del contenzioso inerente l'applicazione art. 30 CCRL 2002 per area vigilanza. Entro il 27/03/2012.

Risorse umane

Elenco Indicatori		Obiettivo	31/12	Sc. V.A.	% Real.
01	% di realizzazione	100	100	0,00	100%

Gestione associata 2012 Analisi e presentazione prima tranche analisi clima aziendale e valutazione dei possibili rischi stress lavoro-correlato. Entro il 17/12/2012.

Risorse umane

Elenco Indicatori		Obiettivo	31/12	Sc. V.A.	% Real.
01	% di realizzazione	100	100	0,00	100%

Gestione associata 2012 Definizione competenze professionali personale dipendente. Rilevazione competenze esistenti del personale. Riformulazione struttura del Piano della
Risorse umane formazione. Entro il 31/12/2013.

Elenco Indicatori		Obiettivo	31/12	Sc. V.A.	% Real.
01	% di realizzazione	80	80	0,00	100%

Servizi Sociali comunali - 2012 Costituzione di un nuovo servizio al cittadino che faccia da punto di raccolta e di riferimento per le domande di contributo di utenti privati con
Sportello sociale al informatizzazione dei procedimenti e l'utilizzo della firma grafometrica. Entro il 31/12/2012

Elenco Indicatori		Obiettivo	31/12	Sc. V.A.	% Real.
01	% di realizzazione	100	85	-15,00	85%

Direzione Generale - 2013 Progetto "spending review" dei servizi comunali con la predisposizione di apposite schede contabili ed extracontabili per ciascun centro di costo
Gestione associata significativo, in collaborazione con i servizi Contabilità e Gabinetto del Sindaco: definizione nuovo bilancio di previsione 2013 rivisitato. Progetto
trasversale all'intera struttura. Entro il 10/07/2013

Elenco Indicatori		Obiettivo	31/12	Sc. V.A.	% Real.
01	% di realizzazione	100	100	0,00	100%

Direzione Generale - 2013 Analisi e mappatura processi Ambito. Entro il 31/12/2013
Gestione associata

Elenco Indicatori		Obiettivo	31/12	Sc. V.A.	% Real.
01	% di realizzazione	100	100	0,00	100%

Direzione Generale - 2013 Predisposizione nuovo regolamento sui Controlli Interni, in collaborazione con i servizi Organi istituzionali, Contabilità e Partecipate. Entro il 11/02/2013
Gestione associata

Elenco Indicatori		Obiettivo	31/12	Sc. V.A.	% Real.
01	% di realizzazione	100	100	0,00	100%

Gestione associata 2013 Realizzazione seconda tranche analisi clima aziendale e valutazione dei possibili rischi stress lavoro-correlato. Entro il 30/04/2013.
Risorse umane

Elenco Indicatori		Obiettivo	31/12	Sc. V.A.	% Real.
01	% di realizzazione	100	100	0,00	100%

Gestione associata 2013 Consultazione dei dipendenti a tutti i livelli organizzativi ai fini di coadiuvare la dirigenza e gli organi preposti nelle scelte organizzative di gestione
Risorse umane aziendale. Entro 15.09.2013.

Elenco Indicatori		Obiettivo	31/12	Sc. V.A.	% Real.
01	% di realizzazione	100	100	0,00	100%

Gabinetto del Sindaco, gestione associata 2013 Aggiornamento linee guida per l'immagine coordinata e l'adozione nell'intero Ente. Entro il 31/12/2013

Elenco Indicatori		Obiettivo	31/12	Sc. V.A.	% Real.
01	% di realizzazione	100	15	-85,00	15%

Gabinetto del Sindaco, gestione associata 2013 Rilascio APP del comune di Pordenone per Android e I Phone. Entro il 31/12/2013

Elenco Indicatori		Obiettivo	31/12	Sc. V.A.	% Real.
01	% di realizzazione	100	100	0,00	100%

Centrale unica di committenza 2014 Monitoraggio Piano Anticorruzione: rilevazione attuazione obiettivi di miglioramento sui processi che hanno evidenziato criticità in fase di prima approvazione del Piano. Entro il 31/12/2014. Rivisto entro il 31/01/2015.

Elenco Indicatori		Obiettivo	31/12	Sc. V.A.	% Real.
01	% di realizzazione	100	90	-10,00	90%

Direzione Generale - Gestione associata 2014 Studio di fattibilità implementazione nuova versione web del software GesPeg tramite l'accesso a finanziamenti europei e realizzazione partnership con enti già convenzionati e nuovi partner esteri. Entro il 31/12/2016

Elenco Indicatori		Obiettivo	31/12	Sc. V.A.	% Real.
01	% di realizzazione	40	40	0,00	100%

Gestione associata Risorse umane 2014 Nuovo assetto organizzativo del Comune. Entro 16/05/2014.

Elenco Indicatori		Obiettivo	31/12	Sc. V.A.	% Real.
01	% di realizzazione	100	100	0,00	100%

Gestione associata Risorse umane 2014 Sistema di valutazione della performance del personale dipendente, posizioni organizzative e dirigenti. Entro 30/04/2014. Rivisto entro il 15/11/2014.

Elenco Indicatori		Obiettivo	31/12	Sc. V.A.	% Real.
01	% di realizzazione	80	80	0,00	100%

Gestione associata Risorse umane 2014 Predisposizione piattaforma contrattuale in sostituzione dei CCDIT scaduti il 31/12/2012 (DIRETTIVA ANCI 27.02.2013). Entro 27/02/2014.

Elenco Indicatori		Obiettivo	31/12	Sc. V.A.	% Real.
01	% di realizzazione	100	100	0,00	100%

Gabinetto del Sindaco, gestione associata 2014 Redazione interna del documento annuale organizzativo sulla sicurezza informatica dell'Ente con attività di verifica delle misure minime di sicurezza delle informazioni e del rispetto degli adempimenti sulla privacy. Entro il 19/12/2014

Elenco Indicatori		Obiettivo	31/12	Sc. V.A.	% Real.
01	% di realizzazione	100	100	0,00	100%

Gabinetto del Sindaco, gestione associata 2014 Ottimizzazione delle dotazioni strumentali rivolte al 10% del personale in servizio adeguando anche i sistemi operativi privi di supporto di assistenza. Entro il 31/12/2014

Elenco Indicatori		Obiettivo	31/12	Sc. V.A.	% Real.
01	% di realizzazione	100	100	0,00	100%

Gabinetto del Sindaco, gestione associata 2014 Analisi delle metodologie di sviluppo in proprio degli applicativi e proposta di soluzioni più evolute in relazione agli standard di riferimento. Entro il 30/06/2015

Elenco Indicatori		Obiettivo	31/12	Sc. V.A.	% Real.
01	% di realizzazione	50	50	0,00	100%

Direzione Generale - Gestione associata 2015 Studio di fattibilità implementazione nuova versione web del software GesPeg tramite l'accesso a finanziamenti europei e realizzazione partnership con enti già convenzionati e nuovi partner esteri. Entro il 31/12/2015. 9.000,00

Elenco Indicatori		Obiettivo	31/12	Sc. V.A.	% Real.
01	% di realizzazione	100	100	0,00	100%

Centrale unica di committenza 2015 Studio di fattibilità per l'avvio della Centrale Unica di Committenza. Entro il 30/06/2016.

Elenco Indicatori		Obiettivo	31/12	Sc. V.A.	% Real.
01	% di realizzazione	80	80	0,00	100%

Gestione associata Risorse umane 2015 Sistema di valutazione della performance del personale dipendente, posizioni organizzative e dirigenti. Entro il 30/04/2015.

Elenco Indicatori		Obiettivo	31/12	Sc. V.A.	% Real.
01	% di realizzazione	100	100	0,00	100%

Gestione associata Risorse umane 2015 Predisposizione piattaforma contrattuale in sostituzione del contratto decentrato integrativo e dei documenti concertati con le OOSS - Area dirigenza. Entro il 31/12/2015.

Elenco Indicatori		Obiettivo	31/12	Sc. V.A.	% Real.
01	% di realizzazione	100	100	0,00	100%

Tributi 2015 Semplificazione delle procedure per il cittadino: eliminazione della denuncia TARI e l'introduzione dell'assolvimento all'obbligo in modo automatico in caso di modifiche anagrafiche per le persone fisiche o tramite comunicazione allo SUAP per le persone giuridiche. Entro il 31/12/2015

Elenco Indicatori		Obiettivo	31/12	Sc. V.A.	% Real.
01	% di realizzazione	100	100	0,00	100%

Farmacie 2015 Studio fattibilità e definizione degli scenari per la futura gestione delle farmacie comunali. Entro il 30/06/2015

Elenco Indicatori		Obiettivo	31/12	Sc. V.A.	% Real.
01	% di realizzazione	100	100	0,00	100%

Opere strategiche, Politiche energetiche, 2015 Società partecipate GEA SpA e GSM SpA: Approvazione atti relativi alla riconfigurazione società come gestori globali dei servizi "ambientali" e "mobilità", modifica statuto, linee guida contratti, piani economici finanziari e relazione ex art.34. Entro il 31/12/2015.

Elenco Indicatori		Obiettivo	31/12	Sc. V.A.	% Real.
01	% di realizzazione	100	100	0,00	100%

Opere strategiche, Politiche energetiche, 2015 Piano di razionalizzazione società partecipate: Legge numero 190 del 23/12/2011 (ex art. 1, co. 612). Entro il 31/03/2015

Elenco Indicatori		Obiettivo	31/12	Sc. V.A.	% Real.
01	% di realizzazione	100	100	0,00	100%

201140202

Azioni per favorire la semplificazione delle procedure e l'utilizzo del protocollo informatico anche con il convenzionamento delle strutture pubbliche interessate all'utilizzo di Interprana.

Mazzer R.

Priorità: **ALTA**

Missione: 01 Servizi istituzionali, generali e di gestione

A - MOTIVAZIONE DELLE SCELTE PROGRAMMATICHE DELL'AZIONE

Miglioramento della qualità e dell'efficienza nell'erogazione dei servizi tramite la semplificazione delle procedure e la digitalizzazione.

RISULTATI RAGGIUNTI

Anno	Descrizione
2012	L'utilizzo della posta elettronica certificata è aumentato del 269% rispetto al 2011 da 3695 a 9957 spedizioni.
Anno	Descrizione
2013	Nel 2013 si è ulteriormente incrementato l'utilizzo del protocollo informatico e della posta certificata arrivando a 19.459 spedizioni (+525% su 2011). L'indagine effettuata per rilevare l'interesse dei Caff ad utilizzare interprana non ha riscontrato interesse negli operatori.

OBIETTIVI DI SVILUPPO REALIZZATI

Provveditorato 2012 Asta on-line fornitura energia elettrica.
Finalità: Ultimo step nella innovazione dei processi di acquisto il ricorso all'asta elettronica per la fornitura di energia elettrica per il periodo 2012/2013 al fine di conseguire ulteriori risparmi di spesa rispetto alle condizioni economiche della attuale convenzione "Consp 8". Entro il 01/07/2012

Elenco Indicatori		Obiettivo	31/12	Sc. V.A.	% Real.
01	% di realizzazione	100	100	0,00	100%

Servizi amministrativi di settore - Patrimonio 2012 Esecuzione piano delle compravendite 2012 approvate dal Piano delle Alienazioni/acquisizioni e completamento di parte dei precedenti piani. Entro il 31/03/2013

Elenco Indicatori		Obiettivo	31/12	Sc. V.A.	% Real.
01	% di realizzazione	100	50	-50,00	50%

Servizi amministrativi di settore - Patrimonio 2012 Implementazione del programma GesPeg utenze con la classificazione anche dei beni concessi a terzi, e con la classificazione delle specifiche caratteristiche: regime patrimoniale, specifiche tecniche catastali, valore, superficie e condizione di occupazione attuale e termini dei contratti, ecc.. Entro il 31/12/2012

Elenco Indicatori		Obiettivo	31/12	Sc. V.A.	% Real.
01	% di realizzazione	100	20	-80,00	20%

Servizi Demografici, Cimiteri e servizi funebri 2012 Posta elettronica certificata e firma digitale: trasmettere almeno l' 80% delle comunicazioni con gli altri enti pubblici attraverso l'uso dello strumento. Entro il 31/12/2012

Elenco Indicatori		Obiettivo	31/12	Sc. V.A.	% Real.
01	% di realizzazione	100	100	0,00	100%

Gabinetto del Sindaco, gestione associata 2012 Avvio e monitoraggio del servizio di conservazione sostitutiva per i documenti predisposti in forma elettronica e analisi della documentazione pregressa per il loro adeguamento e messa in conservazione sostitutiva. Entro il 31/12/2012

Elenco Indicatori		Obiettivo	31/12	Sc. V.A.	% Real.
01	% di realizzazione	100	100	0,00	100%

Centrale unica di committenza 2013 Predisporre le direttive, gli schemi di atti, la modulistica e le modalità operative da seguire per tutte la gestione di tutte le gare dell' Ente. Entro il 31/12/2013.

Elenco Indicatori		Obiettivo	31/12	Sc. V.A.	% Real.
01	% di realizzazione	100	100	0,00	100%

Servizi Demografici, Cimiteri e servizi funebri 2013 Realizzazione opuscolo informativo dei servizi demografici "Semplificazione dei servizi demografici" contenente le informazioni utili per il cambio di residenza e il rilascio di certificati, promuovendo l'utilizzo del web, di Interprana e degli appuntamenti per la gestione di tali richieste. Entro 31/10/2013

Elenco Indicatori		Obiettivo	31/12	Sc. V.A.	% Real.
01	% di realizzazione	100			

Servizi Demografici, Cimiteri e servizi funebri 2013 Fornire al cittadino un unico punto di riferimento per il cambio di residenza e la variazione TARES al fine di semplificare il processo (in collaborazione con il servizio Tributi). Entro il 31/10/2013.

Elenco Indicatori		Obiettivo	31/12	Sc. V.A.	% Real.
01	% di realizzazione	100	20	-80,00	20%

Gabinetto del Sindaco, gestione associata 2013 Predisposizione studio di fattibilità utile alla definizione dei piani di emergenza, in caso di eventi disastrosi, la continuità delle operazioni ritenute indispensabili a fornire servizi e il ritorno alla normale operatività secondo la normativa prevista del Codice dell'Amministrazione Digitale 2011. Entro il 31/12/2013

Elenco Indicatori		Obiettivo	31/12	Sc. V.A.	% Real.
01	% di realizzazione	100	45	-55,00	45%

Gabinetto del Sindaco, gestione associata 2013 Revisione dei contratti in essere per i servizi di manutenzione informatici secondo la normativa Legge n. 135 del 07/08/2012 (Spending Review). Entro il 31/07/2013.

Elenco Indicatori		Obiettivo	31/12	Sc. V.A.	% Real.
01	% di realizzazione	100	100	0,00	100%

Gabinetto del Sindaco, gestione associata 2013 Revisione dell'infrastruttura della rete dati in relazione alle politiche di indirizzo amministrativo tramite sostituzione, aggiornamento e revisione dei vari dispositivi e delle politiche gestionali. Entro il 31/12/2013.

Elenco Indicatori		Obiettivo	31/12	Sc. V.A.	% Real.
01	% di realizzazione	100	100	0,00	100%

Politiche del territorio, SIT 2013 Miglioramento/integrazione dei servizi web per il cittadino/professionista per l'edilizia privata per aumentare la fruibilità dei servizi via web e ridurre la mobilità. Entro il 15/11/2013.

Elenco Indicatori		Obiettivo	31/12	Sc. V.A.	% Real.
01	% di realizzazione	100	92	-8,00	92%

Centrale unica di committenza 2014 Completamento progetto di decentramento della protocollazione ai settori e servizi nell'ente. Entro il 30/06/2014

Elenco Indicatori		Obiettivo	31/12	Sc. V.A.	% Real.
01	% di realizzazione	100			

Centrale unica di committenza 2015 Studio di fattibilità per l'esternalizzazione servizio di spedizione, con ritiro e consegna posta al fine della riduzione dei costi. Entro il 15/05/2015.

Elenco Indicatori		Obiettivo	31/12	Sc. V.A.	% Real.
01	% di realizzazione	100	100	0,00	100%

Centrale unica di committenza 2015 Completamento progetto di decentramento della protocollazione ai settori e servizi nell'ente. Entro il 01/05/2016.

Elenco Indicatori		Obiettivo	31/12	Sc. V.A.	% Real.
01	% di realizzazione	60	60	0,00	100%

Gabinetto del Sindaco, gestione associata 2015 Analisi dei Workflow Management Systems e conseguente proposta di utilizzo nell'Amministrazione con l'obiettivo di ottimizzare i diversi processi gestionali ed organizzativi, correlati anche alla relativa gestione documentale. Entro il 30/06/2015

Elenco Indicatori		Obiettivo	31/12	Sc. V.A.	% Real.
01	% di realizzazione	100	100	0,00	100%

Gabinetto del Sindaco, gestione associata 2015 Analisi delle metodologie di sviluppo in proprio degli applicativi e proposta di soluzioni più evolute in relazione agli standard di riferimento. Entro il 30/06/2015

Elenco Indicatori		Obiettivo	31/12	Sc. V.A.	% Real.
01	% di realizzazione	100	100	0,00	100%

Gabinetto del Sindaco, gestione associata 2015 Utilizzo della rete RUPAR e relativi servizi/appliance per l'accesso al web per gli utenti. Conclusione entro il 31/03/2015

Elenco Indicatori		Obiettivo	31/12	Sc. V.A.	% Real.
01	% di realizzazione	100	100	0,00	100%

201140203 Migliorare il processo sulla trasparenza dei servizi comunali

Mazzer R.



Priorità: **ALTA**

Missione: 01 Servizi istituzionali, generali e di gestione

A - MOTIVAZIONE DELLE SCELTE PROGRAMMATICHE DELL'AZIONE

Implementazione e miglioramento del processo sulla trasparenza dei servizi comunali.

RISULTATI RAGGIUNTI

Anno Descrizione

OBIETTIVI DI SVILUPPO REALIZZATI

Direzione Generale - Gestione associata 2012 Predisposizione e pubblicazione sul sito internet della prima Relazione sulla Performance che evidenzia i risultati raggiunti rispetto agli obiettivi programmati e alle risorse assegnate evidenziando gli eventuali scostamenti. Entro il 16/11/2012.

Elenco Indicatori		Obiettivo	31/12	Sc. V.A.	% Real.
01	% di realizzazione	100	100	0,00	100%

Servizi Demografici, Cimiteri e servizi funebri 2012 Aggiornamento Carta dei Servizi. Entro il 31/01/2013.

Elenco Indicatori		Obiettivo	31/12	Sc. V.A.	% Real.
01	% di realizzazione	100	91	-9,00	91%

Gabinetto del Sindaco, gestione associata 2013 Trasparenza amministrativa servizio capofila: pubblicazione procedimenti amministrativi. Obiettivo trasversale a tutto il settore. Entro il 31/10/2013.

Elenco Indicatori		Obiettivo	31/12	Sc. V.A.	% Real.
01	% di realizzazione	100	95	-5,00	95%

Direzione Generale - Gestione associata 2014 Seconda fase progetto spending review: implementazione nuova sezione del software GesPeg dedicata alla Contabilità analitica al fine di consentire all'intera struttura una consultazione di dettaglio dei costi dei servizi per favorire i processi di miglioramento dell'efficienza e di riduzione dei costi. Entro il 31 gennaio 2015.

Elenco Indicatori		Obiettivo	31/12	Sc. V.A.	% Real.
01	% di realizzazione	90	90	0,00	100%

201140204 Incentivazione dell'utilizzo dei fondi europei per il finanziamento dei nuovi progetti da realizzare

Rubino F.

Priorità: **ALTA**

Missione: 01 Servizi istituzionali, generali e di gestione

A - MOTIVAZIONE DELLE SCELTE PROGRAMMATICHE DELL'AZIONE

Proseguono tutte le azioni possibili per la partecipazioni alle varie opportunità offerte dai bandi dei finanziaenti europei.

RISULTATI RAGGIUNTI

Anno	Descrizione
2013	Domande di finanziamento per progetti presentate: PASS - Settore Politiche Sociali TEX - Settore Ambiente - Lead Partner Let's move the market - Settore Politiche giovanili - Lead Partner INTeGR-AZIONI - Settore Politiche giovanili - Lead Partner
2014	Domande di finanziamento per progetti presentate: Nzoan Mebik - Settore Cooperazione internazionale - Lead Partner ALAE – Qualifying Land Art Across Europe - Settore Cultura - Lead Partner Dedica- Settore Cultura - Lead Partner Concepts Ceramica - Settore Cultura - Osservatore
2015	Domande di finanziamento per progetti presentate: Learning Cities - Settore Istruzione per adulti - Partner STAR - Settore Memoria Europea - Lead Partner AlpSib- Settore Politiche Sociali - Lead Partner RE-BIKE - Settore Mobilità Ciclabile - Partner CCAlps+ Settore Imprese Creative - Osservatore CCrea - Settore Imprese Creative - Partner P.A. 2.0 - Settore Controllo di gestione - Lead Partner LandArc - Land Art in European Archaeological sites - Settore Cultura - Lead Partner
2016	Domande di finanziamento per progetti presentate: Agenda Urbana - Settore Ambiente, mobilità e ICT VET Mobility for a better future - Settore Politiche Giovanili -Partner I Mo.V.E. - Settore Politiche Giovanili -Partner CONnECT - Settore Ambiente - Partner 3I - Settore Politiche Sociali - Partner AlpSib - Settore Politiche Sociali - Lead Partner SCOOP- Settore Politiche Giovanili - Lead Partner

OBIETTIVI DI SVILUPPO REALIZZATI

Direzione Generale - 2015 Partecipazione al bando comunitario: Agenda urbana nell'ambito della politica di coesione 2014 - 2020. POR-FESR obiettivo competitività regionale e occupazione. Presentazione progetto entro il 30/03/2016. 2.205.000,00
Gestione associata

Elenco Indicatori		Obiettivo	31/12	Sc. V.A.	% Real.
01	% di realizzazione	85	85	0,00	100%

Direzione Generale - 2015 Redazione e sottoscrizione di una "Convenzione quadro aperta" con i comuni di Roveredo in Piano e Porcia per offrire servizi tra comuni (eventualmente anche con altri) al fine di svolgere l'attività relativa alle Politiche Europee. Entro il 30/11/2015.
Gestione associata

Elenco Indicatori		Obiettivo	31/12	Sc. V.A.	% Real.
01	% di realizzazione	100	100	0,00	100%

Direzione Generale - 2015 Network nazionali e internazionali: creazione rete e sostenere la partecipazione dell'Ente e degli attori del territorio alle attività rafforzando le relazioni esistenti. Entro il 30/12/2015
Gestione associata

Elenco Indicatori		Obiettivo	31/12	Sc. V.A.	% Real.
01	% di realizzazione	100	100	0,00	100%

Direzione Generale - 2015 Progettazione ed assistenza tecnica di soggetti terzi per l'assistenza su presentazione di progetti europei di interesse per l'ente. Entro il 30/12/2015
Gestione associata

Elenco Indicatori		Obiettivo	31/12	Sc. V.A.	% Real.
01	% di realizzazione	100	100	0,00	100%

Direzione Generale - 2015 Presentazione progetti nel bando di cooperazione territoriale Alpine Space: Alpsib, Re-bike. Entro il 15/04/2015
Gestione associata

Elenco Indicatori		Obiettivo	31/12	Sc. V.A.	% Real.
01	% di realizzazione	100	100	0,00	100%

Direzione Generale - 2015 Presentazione progetti nel bando di cooperazione territoriale Central Europe su Villa Cattaneo. Entro il 15/04/2015
Gestione associata

Elenco Indicatori		Obiettivo	31/12	Sc. V.A.	% Real.
01	% di realizzazione	100	100	0,00	100%

Direzione Generale - 2015 Presentazione progetti per il comune di Pordenone nei bandi di cooperazione territoriale Europea (P.A. 2.0). Entro il 31/12/2015
Gestione associata

Elenco Indicatori		Obiettivo	31/12	Sc. V.A.	% Real.
01	% di realizzazione	100	100	0,00	100%

Direzione Generale - 2015 Presentazione progetti per il comune di Porcia e Roveredo in Piano nei bandi di cooperazione territoriale Europea. Entro il 31/12/2015.
Gestione associata

Elenco Indicatori		Obiettivo	31/12	Sc. V.A.	% Real.
01	% di realizzazione	100	100	0,00	100%

C - INDICATORI STRATEGICI

Cons. 2012 Cons. 2013 Cons. 2014 Cons. 2015

Cons. 2016 **Prev. 2016**

Centro di Costo: 015 DIREZIONE GENERALE - PROGRAMMAZIONE E CONTROLLO

- Costo medio CdG per centro di costo gestito	1255,45	978,9	1031,01	0	0	
- N. enti aderenti alla rete del CdG (Compreso PN)	25	27	28	28	0	
- N. indagini soddisfazione utenti (servizi dell'ente interessati)	10	11	9	9	0	
Centro di Costo: 025 POLITICHE EUROPEE						
- N. finanziamenti ottenuti			1	1	0	
Centro di Costo: 050 GESTIONE ASSOCIATA RISORSE UMANE						
- Incidenza della spesa del personale sulle entrate correnti (compresa IRAP)	23,89	22,64	21,09	20,94	0	
- Costo medio servizio personale per matricola gestita (€)	1002,46	919,12	882,81	0	0	
- Incidenza del personale dirigente sul totale dipendenti	1,77	1,57	1,60	1,45	0	
- Ore lavorate medie annuali per dipendente (TPE)	1512,39	1509,67	1522,69	0,00	0	
- Ore medie di assenza per dipendente (TPE)	112,63	96,31	108,92	0,00	0	
- % ore di assenza totali sulle ore dovute dal personale dipendente	6,74	6,14	5,79	6,27	0	
- Di cui % ore di assenza per malattie e infortuni su ore dovute dal personale dipendente	3,68	3,15	2,93	3,58	0	
- Di cui % ore di assenza per sostenibilità (maternità,allattamento,ass.za familiare) su ore dovute dal personale dipendente	2,63	2,35	2,33	2,13	0	
- Costo medio per residente per personale dipendente, Co.co.co. e interinali (€)	412,82	405,51	391,09	0	0	
Centro di Costo: 062 COMUNICAZIONE INTEGRATA - URP						
- Numero utenti per gg di apertura	138,59	127,19	169,44	88,39	0	
- N. reclami totali presentati	7,00	7,00	3,00	4,00	0	
- Costo medio per residente del servizio Relazioni con il pubblico	5,93	5,51	6,35	0	0	
- Valutazione complessiva questionario soddisfazione utenti (Servizio URP)	9	9	9	9	0	
- N. accessi al sito Web	718414	802998	1030555	921448	0	
- Valutazione complessiva questionario soddisfazione utenti (sito internet)	8	8	7	8	0	
Centro di Costo: 091 CONTABILITA'						
- Grado di rigidità della spesa corrente del bilancio	40,9	39,18	35,46	35	0	
- Rispetto patto di stabilità (1=sì,2=no)	1,00	1,00	1,00	1,00	0	
- Tempo medio pagamenti (gg) Spesa Corrente	40,21	30,51	31,31	31,47	0	
- Tempo medio pagamenti (gg) Spesa Investimento	27	23,07	15,33	14,87	0	
Centro di Costo: 110 TRIBUTI						
- Costo medio per residente gestione servizio tributi	15,67	19,24	15,86	0	0	
- Valutazione complessiva questionario soddisfazione utenti	9	9	9	9	0	
Centro di Costo: 120 AVVOCATURA						
- N. vertenze pendenti	86	69	68,00	64,00	0	

- Percentuale vertenze con esito positivo sul totale chiuse	83,33	82,5	82,61	92,00	0	
- % cause seguite internamente	85,71	89,29	89,13	89,01	0	
- Costo medio per residente per spese legali €	3,43	2,99	3,3	0	0	
Centro di Costo: 630 UFFICI GIUDIZIARI						
- Costo medio per residente spese di competenza comunale per gestione uffici giudiziari	28,86	26,55	25,84	0	0	
Centro di Costo: 650 GESTIONE ASSOCIATA SISTEMI INFORMATIVI						
- Costo medio per postazione gestita (€)	752,97	665,75	675,78	0	0	
- Costo medio per residente per servizi informatici (€)	7,85	7,04	6,95	0	0	
Centro di Costo: 670 SISTEMA INFORMATIVO TERRITORIALE						
- N. accessi esterni banca dati SIT - Edilizia Privata	10490	9855	9703	10235	0	
- Costo medio per residente del servizio SIT	1,75	1,43	1,7	0	0	