



Comune di Pordenone


SETTORE V – ISTRUZIONE, POLITICHE GIOVANILI, CULTURA, SPORT e GRANDI EVENTI
U.O.C. Servizi educativi
U.O.S. Refezione scolastica educazione alimentare

SERVIZIO RISTORAZIONE SCOLASTICA A.S. 2024/2025

NUOVA ISCRIZIONE

(per genitori che non hanno mai eseguito iscrizioni al Portale)

- Collegati al Portale Genitori <https://www6.eticasoluzioni.com/pordenoneportalegen>
- Clicca sul tasto **“Iscriviti con SPID”** (è richiesto il livello 2 di sicurezza dello Spid) oppure **“Iscriviti con CIE”**



- Inserisci le relative credenziali SPID o CIE e passerai alla videata sottoindicata



Comune di Pordenone

SETTORE V – ISTRUZIONE, POLITICHE GIOVANILI, CULTURA, SPORT e GRANDI EVENTI

U.O.C. Servizi educativi

U.O.S. Refezione scolastica educazione alimentare

Comune di Pordenone - ISCRIZIONI.NET

i - Se sei un nuovo iscritto ed è il primo accesso, oppure hai già effettuato l'accesso salvando in Bozza, inserire solamente il Codice Fiscale Alunno e premere il tasto 'Sono un nuovo iscritto'.
i - Se sei un nuovo iscritto, hai già effettuato l'iscrizione e vuoi modificare i dati, inserire il Codice Fiscale, la Password fornita durante l'iscrizione e premere il tasto 'Sono un nuovo iscritto'.
i - SPID/CIE: Se sei un nuovo iscritto, hai già effettuato l'iscrizione e vuoi modificare i dati entrando con SPID/CIE, inserire il Codice Fiscale e premere il tasto 'Sono un nuovo iscritto' (lasciare vuoto il campo password).

⚠ Se devi effettuare un rinnovo, premere il tasto 'Sono un Rinnovo'.

Iscrizioni Anno Scolastico 2024/25


Codice Fiscale Alunno

Password

Comune

⚠ **Attenzione!!** L'accesso da questa sezione deve essere eseguito solamente dai nuovi iscritti, per i **Rinnovi**, che utilizzano già il sistema informatizzato, bisogna effettuare l'accesso dal portale genitori ed effettuare l'iscrizione dall'apposita sezione.

Hai dimenticato la password?

© 2024 - portale Iscrizioni.Net 

- Inserisci il **codice fiscale dell'alunno** da iscrivere al servizio e clicca **“Sono un nuovo iscritto”**
- Compila poi nel successivo modulo, con attenzione, tutti i dati richiesti (dati alunno, dati genitore se non presenti, dieta).

ATTENZIONE nella **sezione DIETA**: clicca sulla freccetta per visualizzare la lista proposta e seleziona la dieta da richiedere. Ricorda che nella DIETA NORMALE vengono somministrati tutti gli alimenti previsti dal menù. In caso di richiesta dieta per motivi di salute è **obbligatorio caricare copia di un certificato medico** con validità temporale per l'intero anno scolastico. Inserire sempre nel campo note la dicitura relativa al rischio shock anafilattico: “SI” oppure “NO” a seconda del caso.

- Leggi tutte le dichiarazioni presenti nel modulo d'iscrizione on-line e inserisci la spunta per accettarle;
- Al termine clicca il **tasto blu “Vai al riepilogo iscrizione”**, controlla i dati compilati e poi clicca il **tasto verde “Invia iscrizione”** per completare l'iscrizione;
- Nella finestra successiva clicca **“conferma invio iscrizione”** per inviarla al Comune di Pordenone, passa quindi alla **“fase conclusiva”** (vedi pagina 4).

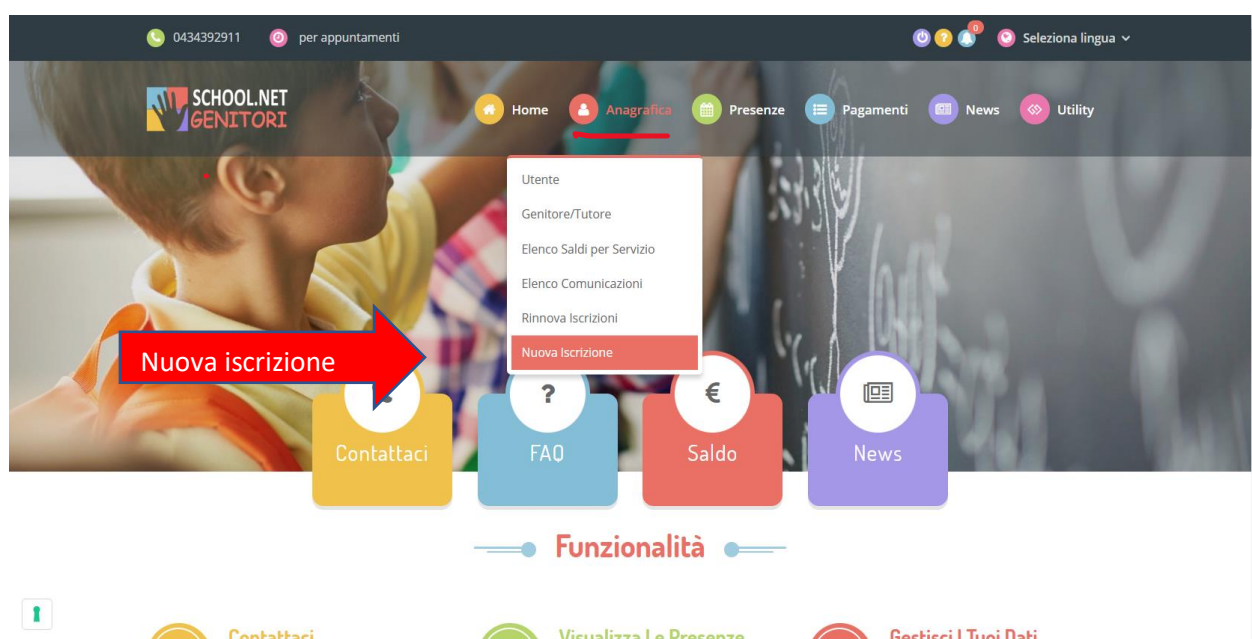


Comune di Pordenone

SETTORE V – ISTRUZIONE, POLITICHE GIOVANILI, CULTURA, SPORT e GRANDI EVENTI
U.O.C. Servizi educativi
U.O.S. Refezione scolastica educazione alimentare

ISCRIZIONE NUOVO ALUNNO (per genitori con altri figli già iscritti al servizio mensa del Comune di Pordenone)

- Collegati al Portale Genitori <https://www6.eticasoluzioni.com/pordenoneportalegen>
- Accedi con le tue credenziali **SPID** (è richiesto il livello 2 di sicurezza dello Spid) o **CIE** (Carta Identità Elettronica);
oppure
- dall'App ComunicAPP clicca sul menù in alto a sinistra della schermata e poi prosegui come sotto riportato;
- Dal menù Anagrafica seleziona “**Nuova Iscrizione**”



- Verrai indirizzato e guidato alla compilazione dei dati del nuovo alunno, come indicato alla precedente pagina 2.

ATTENZIONE nella **sezione DIETA**: clicca sulla freccetta per visualizzare la lista proposta e seleziona la dieta da richiedere. Ricorda che nella DIETA NORMALE vengono somministrati tutti gli alimenti previsti dal menù. In caso di richiesta dieta per motivi di salute è **obbligatorio caricare copia di un certificato medico** con validità temporale per l'intero anno scolastico. Inserire sempre nel campo note la dicitura relativa al rischio shock anafilattico: “SI” oppure “NO” a seconda del caso.

- Leggi tutte le dichiarazioni presenti nel modulo d'iscrizione on-line e inserisci la spunta per accettarle;
- Al termine clicca il **tasto blu “Vai al riepilogo iscrizione”**, controlla i dati compilati e poi clicca il **tasto verde “Invia iscrizione”** per completare l'iscrizione;
- Nella finestra successiva clicca **“conferma invio iscrizione”** per inviarla al Comune di Pordenone, passa quindi alla **“fase conclusiva”** (vedi pagina 4).



Comune di Pordenone

SETTORE V – ISTRUZIONE, POLITICHE GIOVANILI, CULTURA, SPORT e GRANDI EVENTI
U.O.C. Servizi educativi
U.O.S. Refezione scolastica educazione alimentare

FASE CONCLUSIVA

Al termine della procedura, di ISCRIZIONE, riceverai la email di conferma che la domanda è stata presentata.

Il servizio sarà attivo solo dopo la conferma tramite successiva e-mail da parte dell'ufficio ristorazione scolastica **con la data di inizio della prenotazione automatica dei pasti.**

Successivamente il genitore tramite il Portale Genitori o tramite l'App ComunicAPP:

- ⇒ controlla l'attivazione del servizio e i giorni di prenotazione dei pasti mensa impostati nella sezione "presenze";
- ⇒ effettua le ricariche per l'acquisto di un credito in vista dell'inizio del nuovo anno scolastico (vedi sezione "pagamenti");
- ⇒ effettua la disdetta dei pasti entro le ore 09:00 del giorno di assenza in mensa.

N.B.: Al termine dell'iscrizione ricorda di scaricare e conservare i seguenti documenti:

- **Modulo domanda iscrizione;**
- **Lettera credenziali** con il codice utente e il codice personale disdetta assegnato valido solamente per la disdetta telefonica del pasto;
- **Informativa** (manuale utente) che illustra il funzionamento della App e del Portale Genitori.